

Что может ждать российскую экономику в ВТО?: Основные факторы влияния

д. э. н. Никита Суслов, зав
отделом ИЭОПП СО АН

Вступление России в ВТО летом

2012 г.

Основные **возможные выгоды**:

- доступ на рынки;
- защита от дискриминации со стороны отдельных стран (удобрения, химия, металлургия);
- возможность влиять на правила торговли;

Основные **называемые угрозы**:

- усиление конкуренции, вытеснение или поглощение российских фирм;
- ослабление продовольственной безопасности;
- консервация и усиление сырьевой ориентации российской экономики.

Основные параметры договоренностей по ставкам импортных пошлин в сравнении с действующим тарифом*

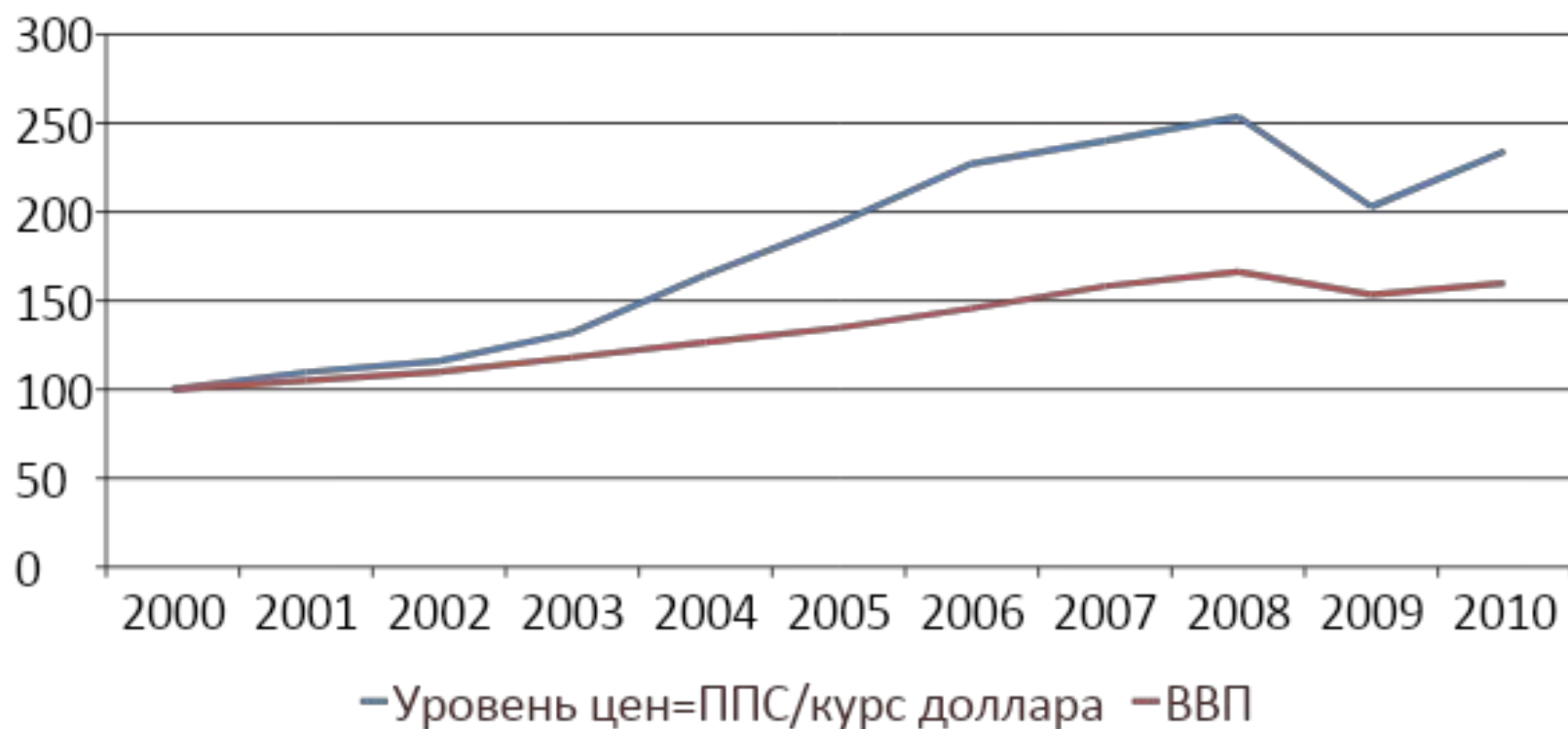
	тарифом* ЕТТ: средневзвешенная	ВТО: средневзвешенная	
		Начальный уровень	Конечный уровень
Вся номенклатура	10,293	11,850	7,147
С/х товары	15,634	15,178	11,275
Промышленные товары	9,387	11,256	6,410

*Источник: Справка Минэкономразвития РФ по обязательствам России в качестве члена ВТО

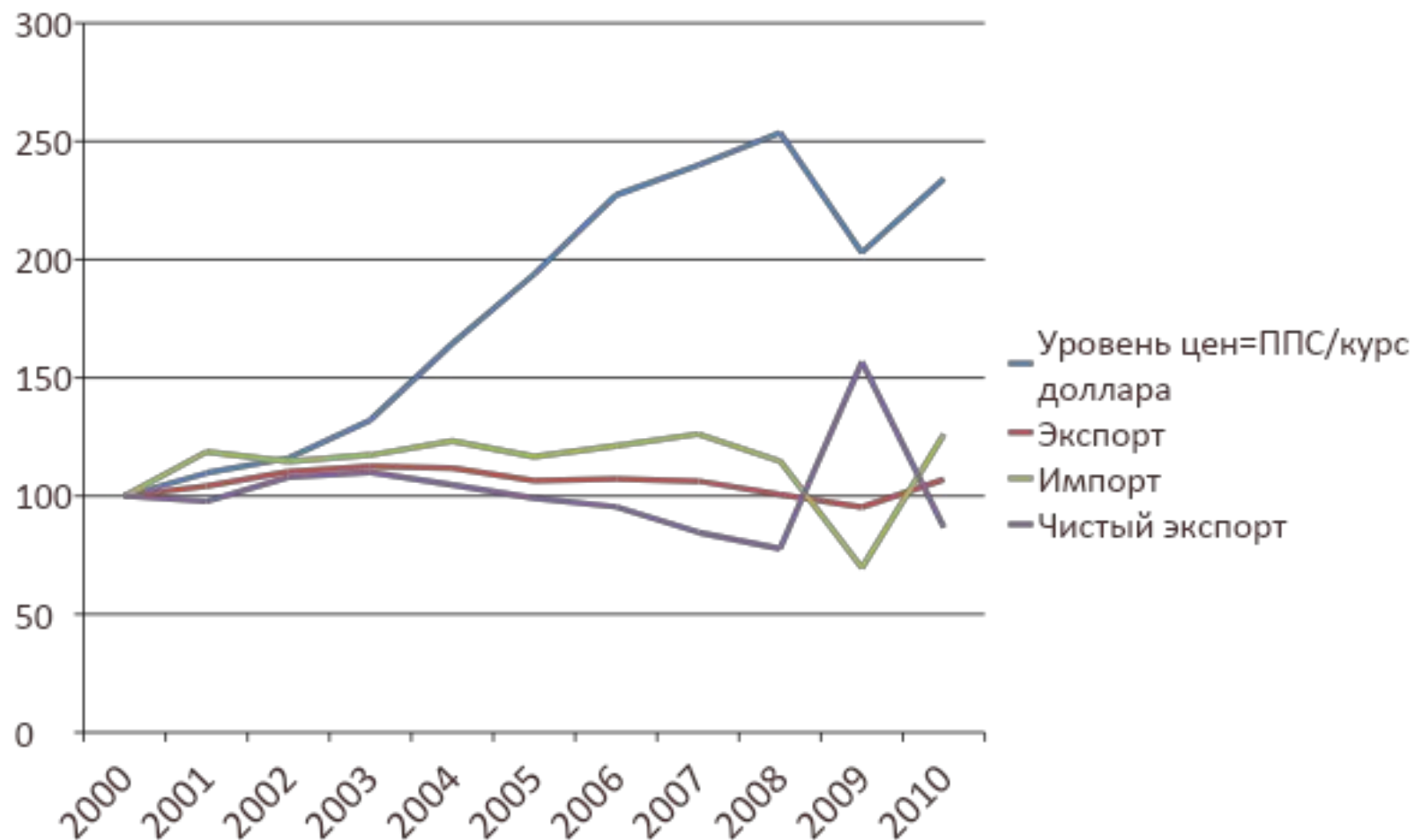
Комментарий: Соответствующие импортируемые товары станут на 4-5% дешевле по сравнению с отечественными аналогами

Динамика ВВП и уровня цен в России, % к 2000

Г.



Динамика уровня цен экспорта и импорта в России, % к 2000 г.



Динамика ВВП и внешней торговли Украины, млрд. гривен



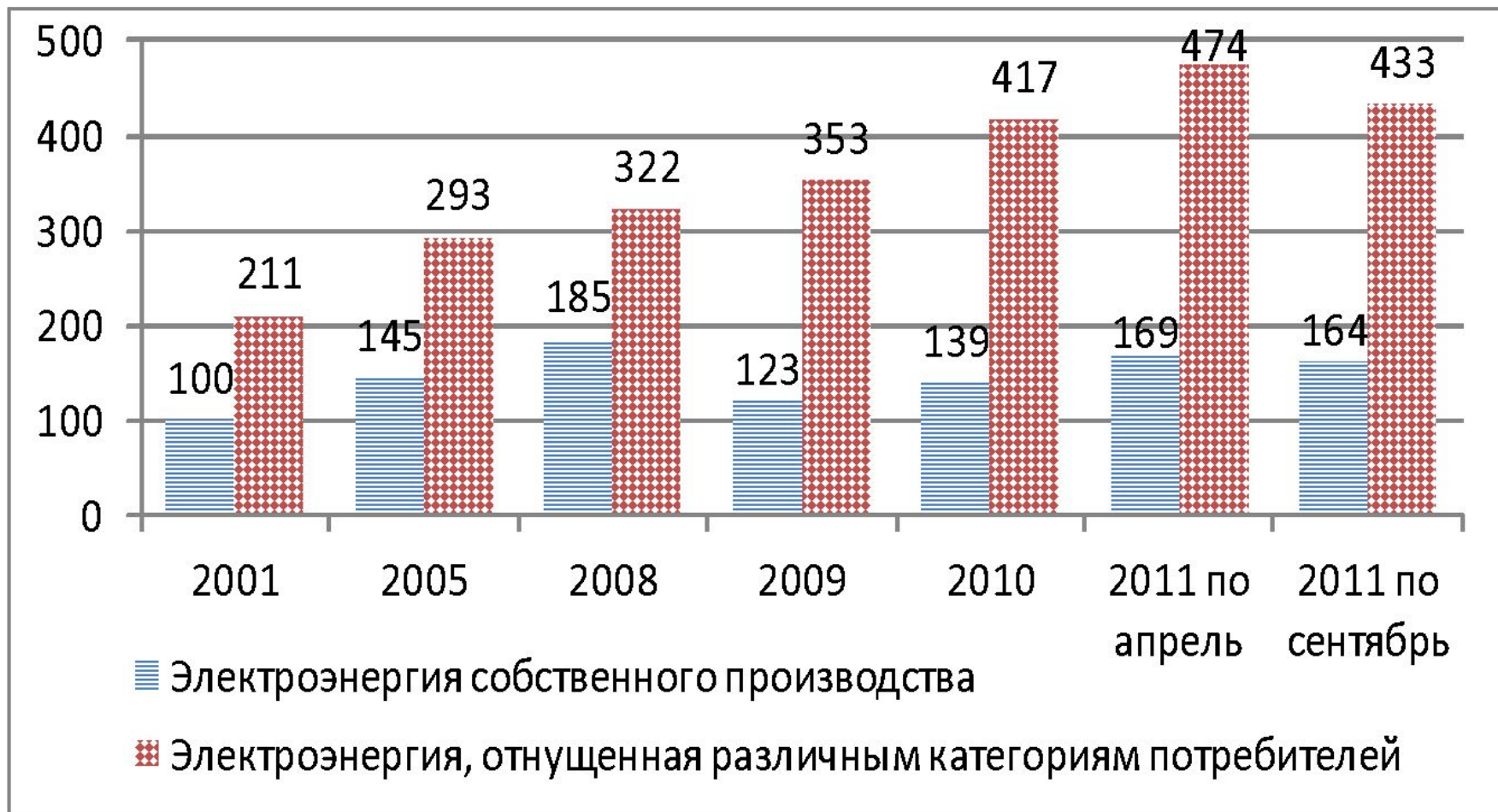
Внешняя торговля и прямые иностранные инвестиции в Украине, млрд. гривен

	2006	2007	2008	2009	2010	2011
Экспорт всего	38,4	49,3	67,0	39,7	51,4	62,0
Импорт всего	45,0	60,6	85,5	45,4	60,7	74,7
Сальдо	-6,7	-11,3	-18,6	-5,7	-9,3	-12,8
Экспорт сельского хозяйства	4,7	4,9	12,7	11,3	8,3	11,3
Импорт сельского хозяйства	2,6	3,3	6,3	5,1	5,4	5,0
Сальдо	2,1	1,7	6,4	6,2	3,0	6,3
Прямые иностранные инвестиции		7,0	10,7	1,0	3,9	6,0
Накопленные прямые иностраные инвестиции	19,9	26,9	37,6	38,6	42,5	48,5

Главная стратегическая угроза: выигрывают производители сырья, энергоресурсов и производства первых переделов – опасность закрепления и усиления сырьевой специализации, что обусловлено в том числе возможным усилением роста цен на эти товары

Главный потенциальный выигрыш – улучшение инвестиционного климата за счет улучшения законодательства, роста прозрачности, может быть даже улучшения судебной системы и уменьшения коррупции (большее присутствие в России иностранных агентов)

Динамика реальных тарифов в России, тариф на собственную энергию в 2001г. =100%



Динамика структуры тарифа на электроэнергию для различных категорий потребителей в России



Спасибо за
внимание!

д. э. н. Никита Суслов,
зав. отделом
ИЭОПП СО АН

nsus@academ.org

8-913-708-7035