

"Научно-исследовательская работа на тему: "Содержание декоративных кроликов." "



Подготовил: ученик 4Б класса

Вапенский Сергей

Руководитель: учитель начальных классов

Осипова Р. И.

Цель проекта:

- **выявить особенности содержания декоративных кроликов в домашних условиях**
- **изучить характер и повадки питомца.**



Задачи:

- изучить разнообразие пород кроликов
- изучить характер и способ содержания декоративных кроликов в домашних условиях
- наблюдать за повадками питомца и за его физическим развитием



Как все начиналось...

Впервые кролик одомашнили в Китае и Испании. Их разводили в Древнем Риме. Родоначальники домашних кроликов – дикие кролики, которые распространены и сейчас во многих странах Европы, Азии, Африки, Америки. Считается, что родина дикого кролика – Азия. В эпоху нового каменного века население Пиренейского полуострова уже вело отлов диких кроликов для содержания их в неволе.



Древние Греки называли кролика роющим зайцем, а в Древнем Риме - маленькой собачкой.

Кролик и заяц – одно и то же?



Заяц



Кролик



Породы кроликов


В настоящее время в мире насчитывается около 200 пород кроликов, из которых в нашей стране разводят приблизительно 20 пород и породных групп. По виду среди пород кроликов различаются: меховые, мясные, мясо-шкурковые и декоративные.

Например: английский баран, длина ушей у которого может достигать 70 см; фламандский кролик известен своими размерами, вес 7 кг; японский кролик имеет яркую окраску: рыжий с чёрным.

Бабочка



Венский кролик



Голландский кролик



Ангорский кролик



Польский кролик




Новозеландский кролик



Рекс



Цветной карликовый кролик



Английский баран



Немецкий баран



Французский баран



Декоративные кролики

Декоративные кролики умные, легко поддаются воспитанию. Их нет необходимости выгуливать, они могут научиться ходить в кошачий лоток.



Мой любимец



Карлуша



Клетка

Место клетки: в моей комнате, защищенное от сквозняков, но хорошо проветриваемое, недоступное для других животных, удаленное на достаточное расстояние от отопительных приборов, телевизора, радио или постоянно открывающихся дверей



Первоначальная клетка

*длина – 20 см, ширина – 7 см,
высота - 9 см*



В настоящее время

*длина – 71 см, ширина – 43 см
высота - 37 см*



Снятие размеров клетки



Физические характеристики питомца

Размеры питомца на момент приобретения:


Длина – 15 см

вес – 500 г



Размеры питомца в данный момент (возраст 5 лет):

длина – 40 см



длина лапок: передние 20 см, задние 22 см.



размеры ушей – 14 см



вес 1700 г





**окрас: рыжий с белыми
вкраплениями
шерсть: короткая (2 см)
глаза: карие**

Питание

- **Сено**
- **комбикорм**
- **овощи и фрукты**
- **кормовые смеси, продающиеся в зоомагазине**
- **минеральный камень (колесо красно-коричневого цвета) для восполнения запаса необходимых минералов**
- **навесная автоматическая поилка.**

Овощи и фрукты



Кормовые смеси



Сеню



Навесная автоматическая поилка



**Полноценный корм для декоративных кроликов
(на примере моего питомца):**


№		на 1 раз	в месяц
1	морковь, капуста	40 г	120г
2	овес	3 столовые ложки	450 г
3	орехи	5 – 15 г	100г
4	сено	20 г	600г
5	подсолнечное семя	1 столовая ложка	по усмотрению (-)
6	кукурузные хлопья без сахара	-	150 г
7	сушеные фрукты (бананы, яблоки, абрикосы, изюм)	-	-
8	овощи (свекла, морковь, капуста, брокколи)	-	-
9	вода	постоянно в поилке	-

В клетку лучше стелить опилки без содержания древесной пыли (норма - 1 пакет 400г на 7 дней) и древесные гранулы (безопасные при случайном попадании в желудок) – 1,5 кг в месяц


Уход за Карлушей.




Ради чего разводят кроликов?



Вкусное мясо



Ценный мех



Эстетическое удовольствие

(любовь к животным, красота)



Выводы:

основные правила по уходу за кроликом:

- Содержание в клетке длиной не менее 70см.
- выбрать подходящее место для содержания
- дать кролику приспособиться и освоиться в новых условиях
- кормить сеном, комбикормом, кормовыми смесями, свежими овощами и фруктами (после двух месяцев)
- следить за чистотой в клетке
- постоянное наблюдение, чтобы предотвратить возможное заболевание

И самое главное - ваша любовь и забота!



**Сыночек моей
Карлушы**



***Всем спасибо
за внимание!***

