


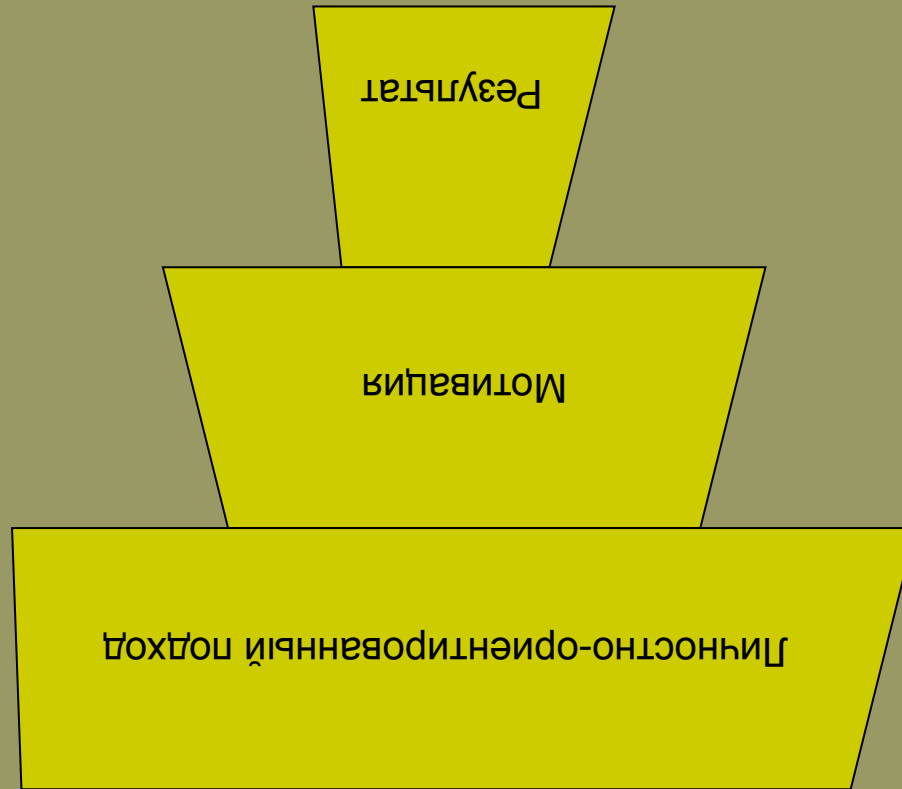
Петровых Тамара Геннадьевна,
учитель технологии
МОУ «СОШ № 76»





*« Метод проектов как
одна из форм лично-
ориентированного подхода
в обучении на уроках
технологии»*

Метод проектов





Функции учителя при выполнении творческого проекта

- Организующая*
- Информационная*
- Консультационная*
- Воспитывающая*
- Контролирующая*
- Оценивающая*

Классификация проектов

- *Материальные*
- *Сервисные*
- *Экологические*
- *Интеллектуальные*
- *Комплексные*



Рекомендуемые темы проектов для учащихся 10, 11 классов

Раздел технологии	Тема проекта
Кулинария (сервисные проекты).	«Принципы здорового питания». «Пищевые добавки и их гигиеническое нормирование». «Естественный вес. Проблемы». «Органическое питание».
Швейное дело. Декоративно-прикладное творчество (материальные проекты).	Изготовление швейных изделий, а также изделий в различных техниках рукоделия (вышивка, лоскутная техника, бисероплетение, тестопластика и т. д. в соответствии с программой).
Гигиена. Косметика (комбинированные проекты).	«Искусственный загар: за и против».«Художественная роспись по телу».«Проблемная кожа. Уход».
Интерьер дома .Дизайн (комбинированные проекты).	«Освещение в доме». «Расположение картин в интерьере». «Ландшафтный дизайн».
Профессиональное самоопределение (сервисные проекты).	«Моя будущая профессия». «Рынок труда г. Барнаула. Динамика трудоустройства». «Перспективные профессии. Прогноз на будущее».

Преимущества
метода проектов

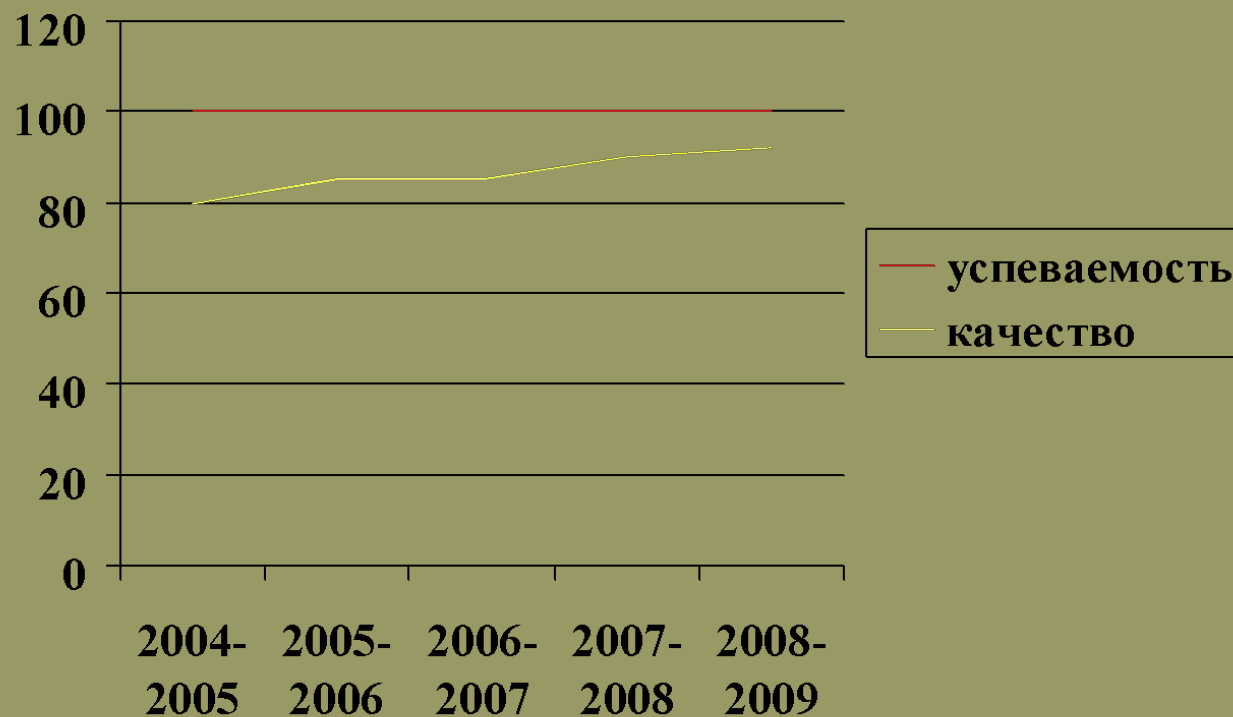
*Усиление
положительной
мотивации*

*Развитие
интеллектуальн
ых
способностей*

*Формирование
навыков
самостоятельно
й
работы*



Успеваемость и качество знаний по предмету



Результативность проектной деятельности (количество призовых мест)

