

Муниципальное общеобразовательное учреждение  
средняя общеобразовательная школа № 32

# Маркировка ТОВАРА


**Пр.р. : Определение  
гарантийности качества товара  
по штриховому коду**

Выполнила: Заречнева Ирина  
Викторовна, учитель технологии




г. Сургут 2007

- Что такое информация о товарах?
- Из каких источников можно получить информацию о товаре?
- Какая должна быть информация?
- Что такое сертификат?



**Маркировка товаров** – комплекс обозначений, состоящий из текста, графических, цветовых символов, нанесенные на упаковку, ярлык или этикетку.



# Экологические символы



Голубой ангел - экологически чистый продукт



Зелёная точка - производство продукта экологически чистое, а отходы подлежат вторичной обработке



Ресайклинг - предметы поддающиеся переработке или получены из вторичного сырья













Кролик - продукт не был опробован на животных

# Стандарты качества и безопасности

Выбрать то, что нужно, вам поможет маркировка — специальные значки, которые ставят организации, отвечающие за безопасность. Знак должен стоять на самом приборе, а не на какой-то его части.

**«МЕ» Россия**

*Таблица 1*

	Германия	Demko
	Австрия	Osterreichischer Verband für Elektrotechnik (ÖVE)
	Бельгия	COMITE Elektrotechnique (CEBEC)
	Голландия	N.V.KEMA
	Швейцария	Schweizerischer Elektrotechnischer Verband (SEV)
	Норвегия	NEMKO
	Италия	Istituto italiano del Marchio di Qualita (IMQ)
	Франция	Union Technique de L'Electricite (UTE)
	Финляндия	Elektrikak inspektorate
	Канада	CANADIAN STANDARTS ASSOCIATION
	Швеция	SEMKO AB

# Опасность для жизни и здоровья потребителя



**Товар  
токсичен**



**Товар может  
вызвать  
раздражение**



**Внимание!  
Инфекционная  
опасность!**

# **Правила пользования товаром**

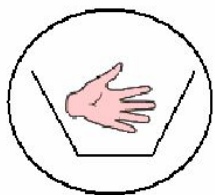
**На одежде встречается группа знаков – символов, которые подсказывают нам, как ухаживать за данной вещью.**

- Какие можно встретить символы на одежде?



# Стирка

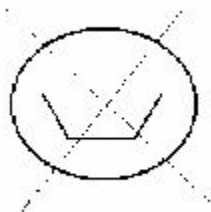
# Отбеливание



**Ручная стирка**



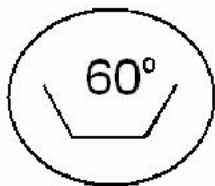
**Можно  
отбеливать**



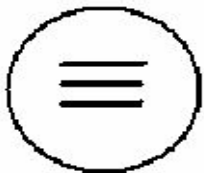
**Изделие  
стирать нельзя**



**Нельзя  
отбеливать**



**Стирать при темпе-  
ратуре 60 градусов**



**Сушить на  
вешалке**

# ХИМЧИСТКА



**Химчистка должна  
проводиться с  
применением  
тяжелого бензина**

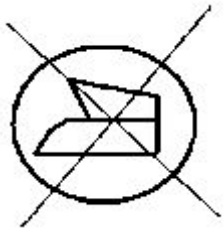


**При химчистке  
не требуется  
осторожность**

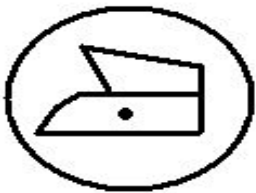


**При химчистке  
требуется  
осторожность!**

# УТЮЖКА



**Нельзя  
гладить!**



**Гладить при  
температуре  
не более 120°**

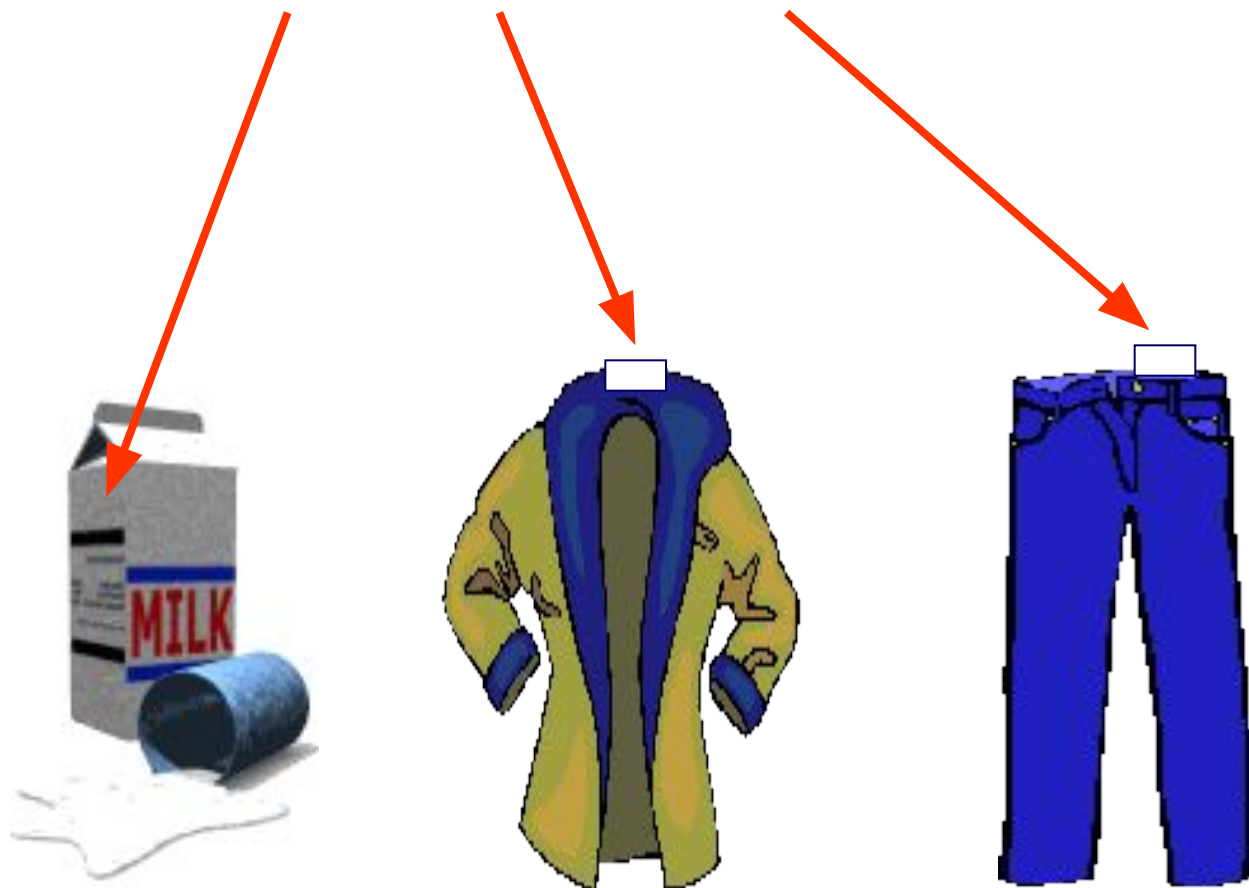


**Гладить при  
температуре  
не более 160°**




**Гладить при  
температуре  
более 160°**

**ЭТИКЕТКА** - ярлычок с фабричным,  
торговым клеймом, надписью



Знаете ли Вы, какая информация содержится на этикетке вещей?



# Этикетка содержит:

- название продукции;
- символ кампании производителя;
- состав;
- инструкции для пользователя.



# Состав продукта

Состав продукта указывается на этикетке.



Продукт не содержит компонентов животной пищи – для вегетарианцев.



- Какая информация содержится на этикетке продовольственного товара?



# Этикетка продовольственного товара:

- состав;
- масса (объем);
- калорийность;
- срок годности и хранения товара;
- дата выпуска товара
- адрес изготовителя;
- индекс Е;
- ШТРИХ КОД.

- Что такое маркировка товаров?
- Какие символы встречаются на упаковках товара?
- Какая информация содержится на этикетке товара?



# Выводы:

- На большинство товаров наносится специальная маркировка, которая дает потребителю необходимую информацию о товаре;
- Об экологической чистоте товара говорит специальная маркировка, нанесенная на его упаковку. Однако знак, свидетельствующий о том, что упаковка подлежит переработке, отнюдь не означает, что она реально перерабатывается в России;
- Чтобы пользование электробытовым прибором, который вы решили купить, не приведет к пожару, обязательно проверьте, есть ли на нем знак соответствия, подтверждающий его безопасность;
- Обращайте внимание на значки, рассказывающие, как правильно ухаживать за вещью.