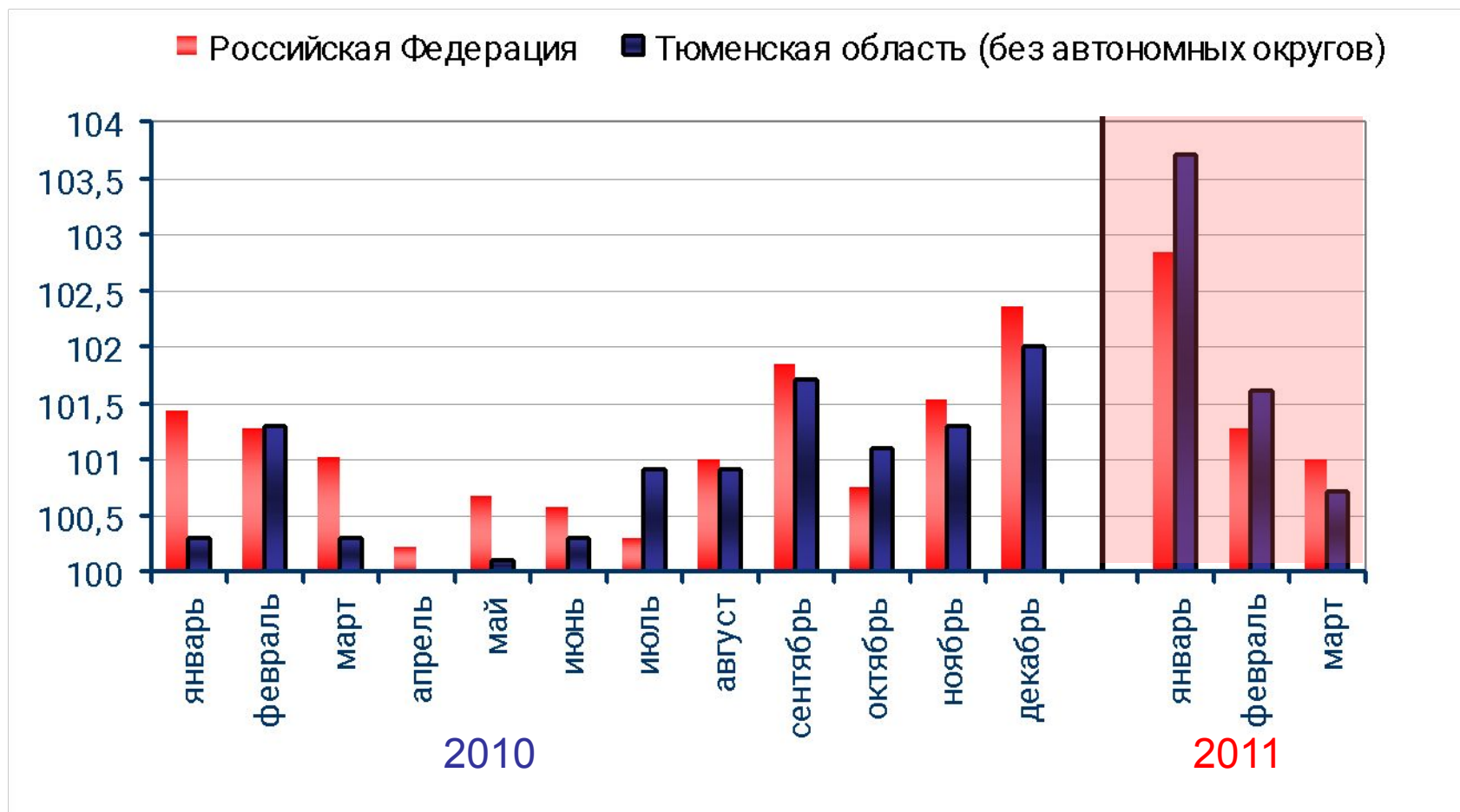
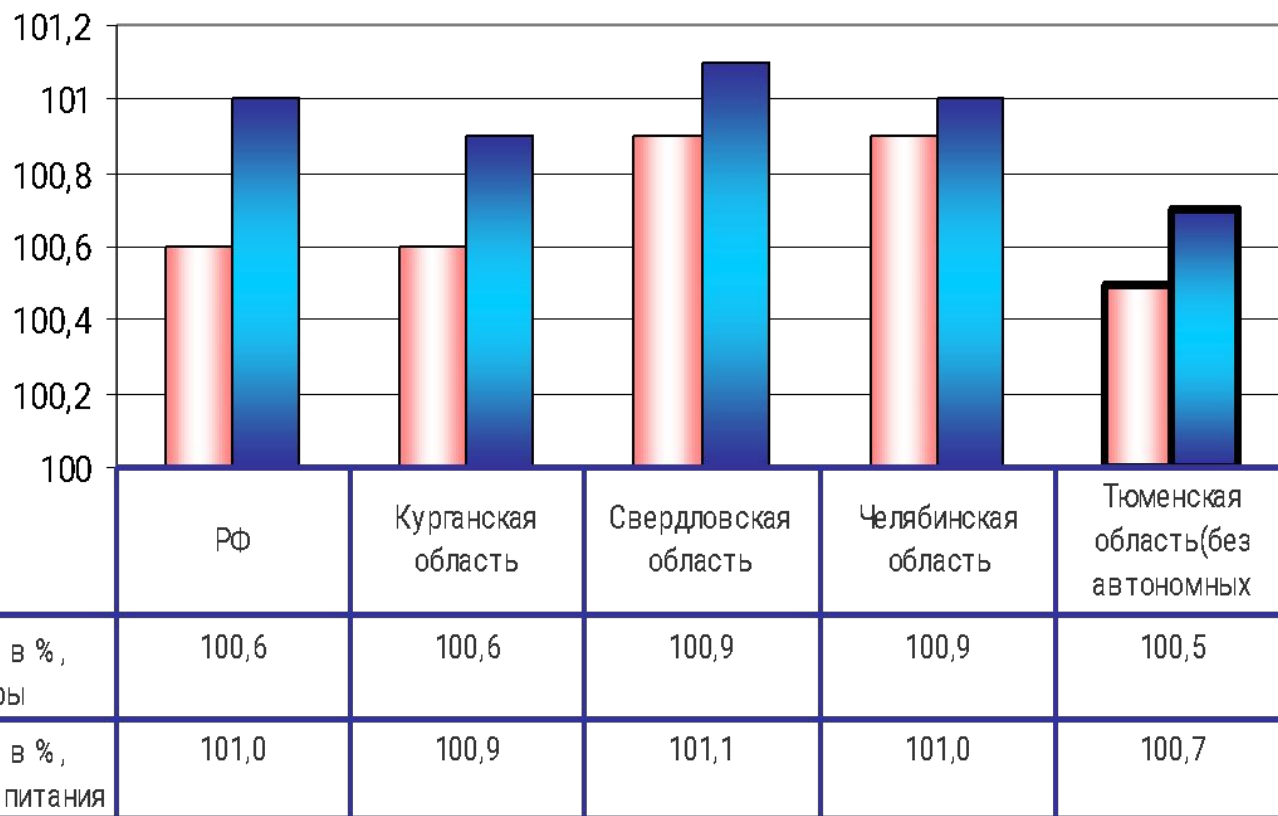


Индекс потребительских цен на продукты питания по Тюменской области (без автономных округов) в сравнении с РФ по данным статистики



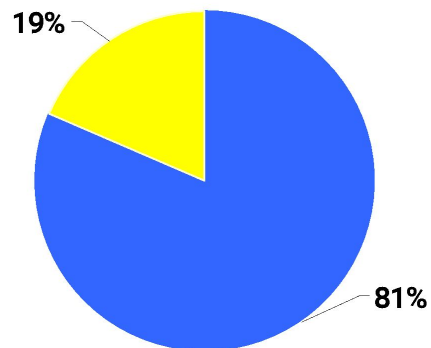
Ситуация на потребительском рынке Тюменской области (без автономных округов) в сравнении с РФ и УФО по данным статистики

***Индекс потребительских цен на продукты питания в марте 2011 года в Тюменской области ниже, чем в РФ на 0,3% и ниже чем в Курганской, Свердловской и Челябинской областях на 0,2-0,4%.**



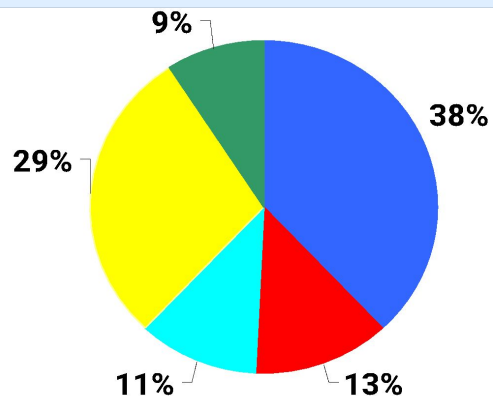
Структура обращений граждан по вопросам ценообразования

1 квартал
2009г.



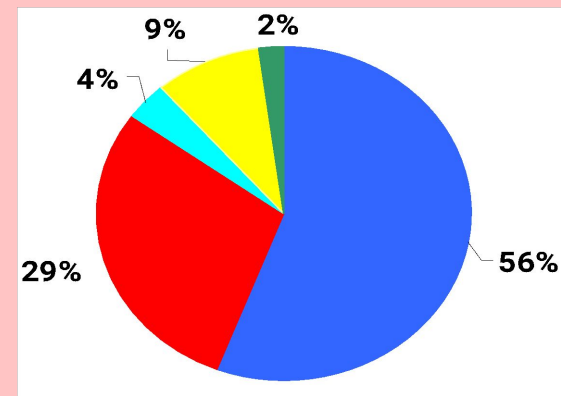
27 обращений
(письменные обращения)

1 квартал
2010г.



55 обращений
(письменные обращения +
звонки по прямой линии)

1 квартал
2011г.



363 обращения
(письменные обращения +
звонки по прямой линии)



Динамика цен на основные виды социальных значимых продуктов питания в Тюменской области (без автономных округов), март 2011 года

№ п/п	Наименование продовольственных товаров	Средние розничные цены в руб./ед.изм.*		Изменение средних цен за 4 недели (3-31 марта) по ТО		Росстат	Изменение средних цен по РФ (28 февраля-28 марта), %
		03.03.11	31.03.2011				
1	Гречка (кг)	91,5	99,7	+9%	+8,2 руб.	Крупа гречневая-ядрица, кг	+8%
2	Пшено (кг)	40,9	44,3	+8%	+3,4 руб.	Пшено, кг	+9%
3	Яйцо куриное столовое 1 кат., (10 шт.)	34,8	37,1	+7%	+2,3 руб.	Яйца куриные, 10 шт.	+5%
4	Лук (кг)	32,7	33,2	+2%	+0,5 руб.	Лук репчатый, кг	+3%
5	Морковь (кг)	31,3	32,0	+2%	+0,7 руб.	Морковь, кг	+2%
6	Рис (кг)	44,2	44,5	+1%	+0,3 руб.	Рис шлифованный, кг	0
7	Колбаса вареная в/с+1с (кг)	194,8	197,0	+1%	+2,2 руб.	Колбаса вареная I сорта, кг	+1%
8	Хлеб "Дарницкий" , кг	26,8	26,8	0	0	Хлеб ржаной, ржано-пшеничный, кг	+1%
9	Мука (кг)	20,2	20,2	0	0	Мука пшеничная, кг	+1%
10	Яблоки (кг)	73,2	73,2	0	0	Яблоки, кг	+1%
11	Хлеб из муки 1с. , кг	26,6	26,6	0	0	Хлеб и булочные изделия из пшеничной муки 1 и 2 сортов, кг	+1%
12	Масло подсолнечное , (л)	70,9	70,9	0	0	Масло подсолнечное, кг	0
13	Масло животное* , (кг)	207,2	207,2	0	0	Масло сливочное, кг	+1%
14	Соль (кг)	9,82	9,82	0	0	Соль поваренная пищевая, кг	0
15	Мясо говядина (кг)	185,8	185,8	0	0	Говядина (кроме бескостного мяса), кг	+2%
16	Мясо свинина (кг)	186,6	186,6	0	0	Свинина (кроме бескостного мяса), кг	0
17	Молоко паст.2,5%-3,2% жирн. фас., в п/эт.пак., (л)	30,3	30,3	0	0	Молоко питьевое цельное пастеризованное 2,5-3,2% жирности, л	+1%
18	Сыр сычужный твердый, (кг)	262,1	262,1	0	0	Сыры сычужные твердые и мягкие, кг	0
19	Сахар (кг)	46,9	45,2	-4%	-1,7 руб.	Сахар-песок, кг	-2%
20	Куры потрошенные (кг)	120,2	119,0	-1%	-1,2 руб.	Куры (кроме куриных окорочков), кг	0
21	Картофель , (кг)	35,8	35,4	-1%	-0,4 руб.	Картофель, кг	-2%
22	Минтай свежемороженый (кг)	76,7	75,8	-0,2%	-0,9 руб.	Рыба замороженная неразделанная, кг	+0,43%