

Создание видеофильмов

Некоторые аспекты



Средства производства

- Видеокамера
- Фотоаппарат
- Компьютер с определенными аппаратными и системными требованиями
- Программное обеспечение



Основные этапы создания фильма

- Сценарий
- Материал
- Съёмка
- Перенос на компьютер
- Монтаж видео
- Монтаж аудио (речь, музыкальное сопровождение)
- Сохранение фильма



Программные средства

- Windows movie maker
- Nero
- Pinnacle
- Win DVD creator
- Ulead videostudio
- Media studio Pro
- Power director



Операции с фильмами

1. Запись видео

- Запись с видеоустройства
- Импорт видео
- Импорт изображений
- Импорт звука или музыки

2. Монтаж фильма

- Отображение сборников
- Просмотр видеоэффектов
- Просмотр видео переходов
- Создание названий и титров
- Создание автофильма

3. Завершение создания фильма

- Сохранение на компьютере
- Запись на компакт-диск
- Отправка по электронной почте
- Отправка на веб-узел
- Отправка на цифровую видеокамеру

Советы по созданию фильмов

- Запись видео
- Монтаж клипов

Сборник: Поездка в оленевку и 7 ключей
Перетащите клип на раскадровку, расположенную ниже.

 NVE00005	 NVE00006
 NVE00007	 пенза Комментарий_0014
	

Раскадровка: NVE00007



Приостановлено 0:00:00,00 / 0:00:14,96

[-] [] [X]

 NVE00007	 NVE00007	 NVE00006		
--	---	--	---	---



00:00:47.52

▶ ⏪ ⏩ ⏹ ⏮ ⏭ ⏪ ⏩ ⏹ ⏮ ⏭

Мои медиафайлы

- Flyboys.(Эскадрилья Лафайет).HQ.DVDRip
- ВЛАДИМИР
- ЗАРАЙСК
- КАЛЯЗИН
- КАСИМОВ
- КАШИН
- КОЛОМНА
- МОСКВА

🔍 🏠 📁 📄 +

текст	
эффекты	
Видеодорожка	
Audio 1	
Audio 2	

0s 10s 20s 30s 40s 50s

?
Еще >>
Экспорт
Сохранить
↶
↷
Далее >



Видео 1.avi



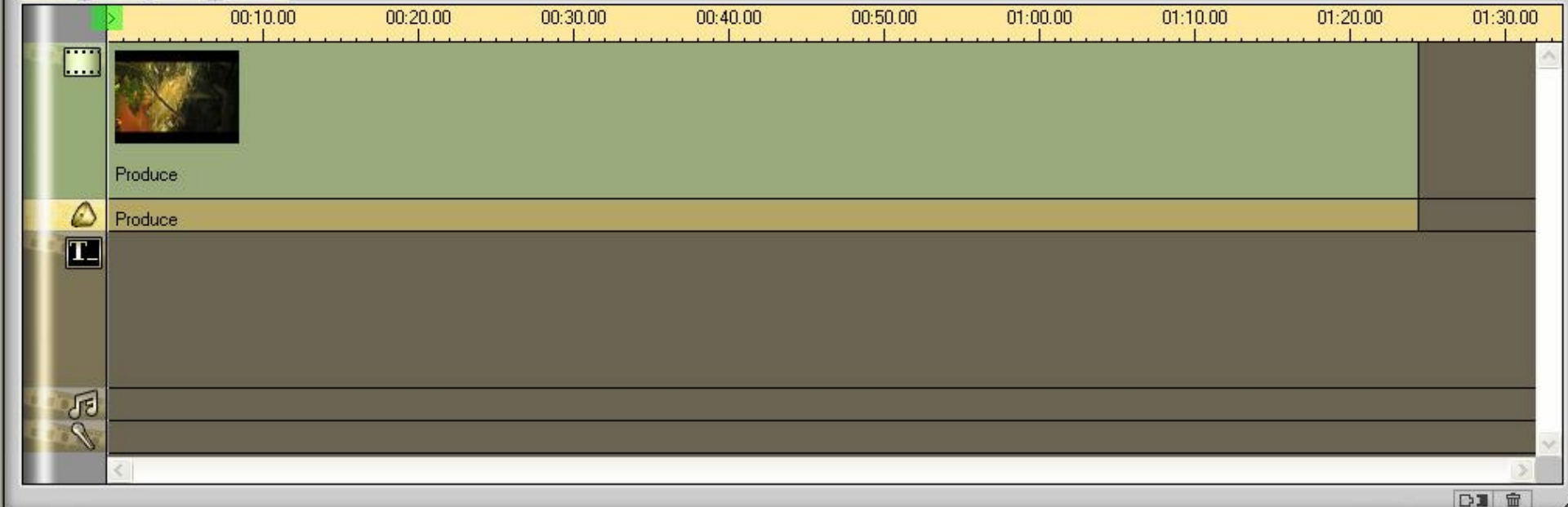
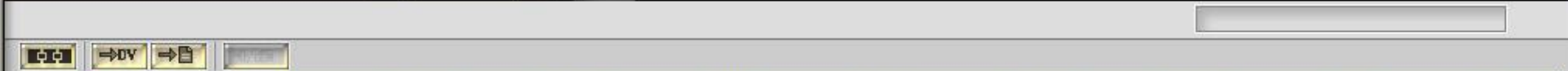
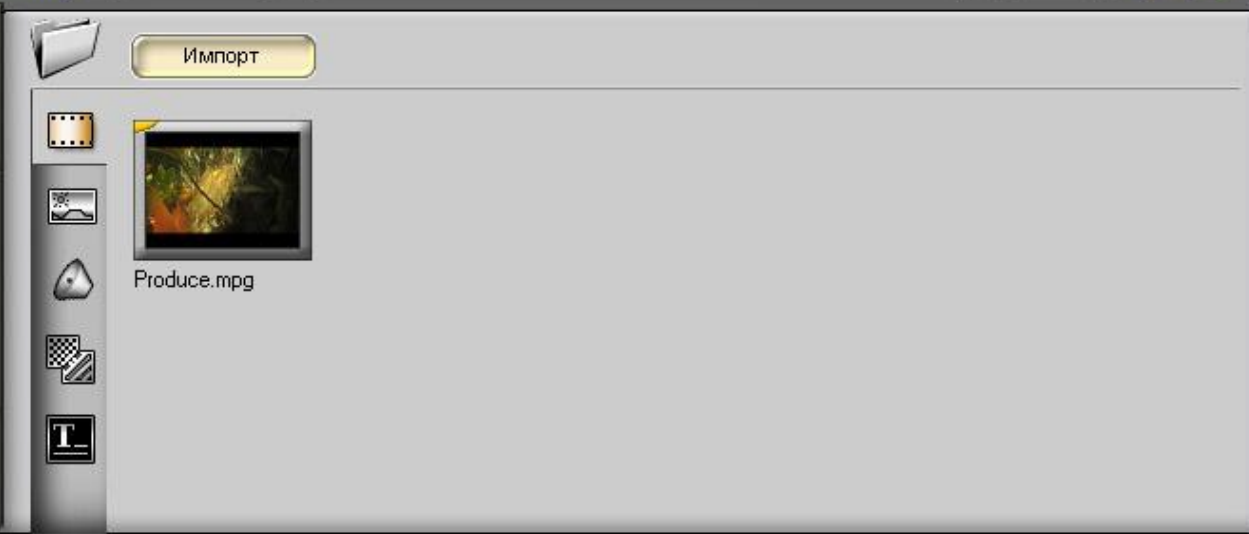
Страница 1 из 11



Безымянный * 888°

Timeline with markers at 00, 0:00:20.00, 0:00:40.00, 0:01:00.00, 0:01:20.00, 0:01:40.00, 0:02:00.00, 0:02:20.00

Multi-track editing area with video, audio, and effects tracks. Includes a vertical toolbar on the left and a zoom slider at the bottom.




Untitled

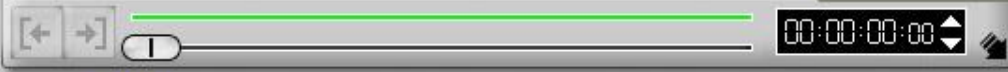
Project preview range:

00:00:00:00

00:00:00:00



Preview Window




VideoStudio 7

Video



You can select clips from the Library then drag and drop them into the Timeline.





Preview - Main Timeline Instant Play

Effects Manager

Production Library

Source Preview - Main Timeline Instant Play

0:00:23:18 0:37:58:06

00:00:00.00 00:00:23:05

Production Library Project Tray

- Media Library
 - Video
 - Audio
 - Image
- Transition Effect
- Moving Path
- Overlay
- Video Filter
- Audio Filter

Main Timeline

00:00:00:00 00:00:20:00 00:00:40:00 00:01:00:00 00:01:20:00 00:01:40:00 00:02:00:00 00:02:20:00 00:02:40:00 00:03:00:00 00:03:20:00 00:03:40:00

Video2

Video1

Audio1

Audio2

capture1.mpg

VOICE23.wav

VOICE25.wav

03_1-j_Antifon.mp3

Файл Правка Вид Захват Воспроизведение Справка

Захват Изменить Записать результат Создать диск



2D

- Интерференция
- Крест
- Отрезок киноп...
- Отрезок киноп...
- Полное скручи...
- Постепенное и...
- Складывание с...
- Торжественно...
- Эффект отсутс...

Клип Фильм 00:00:00:00

Разделить Обрезать Удалить

Timeline with time markers: 00:00:00, 00:00:30:00, 00:01:00:00, 00:01:30:00, 00:02:00:00, 00:02:30:00, 00:03:00:00

- Video track with clips and a star icon
- Text track with 'T' icon
- Audio track with speaker icon
- Music track with musical notes icon

Работая над созданием фильма, ты глубже познаешь себя и окружающий мир.

Сделай так, чтобы фильм был востребован, имел, пусть небольшой, успех и это увлекательное занятие будет приносить тебе радость.

