



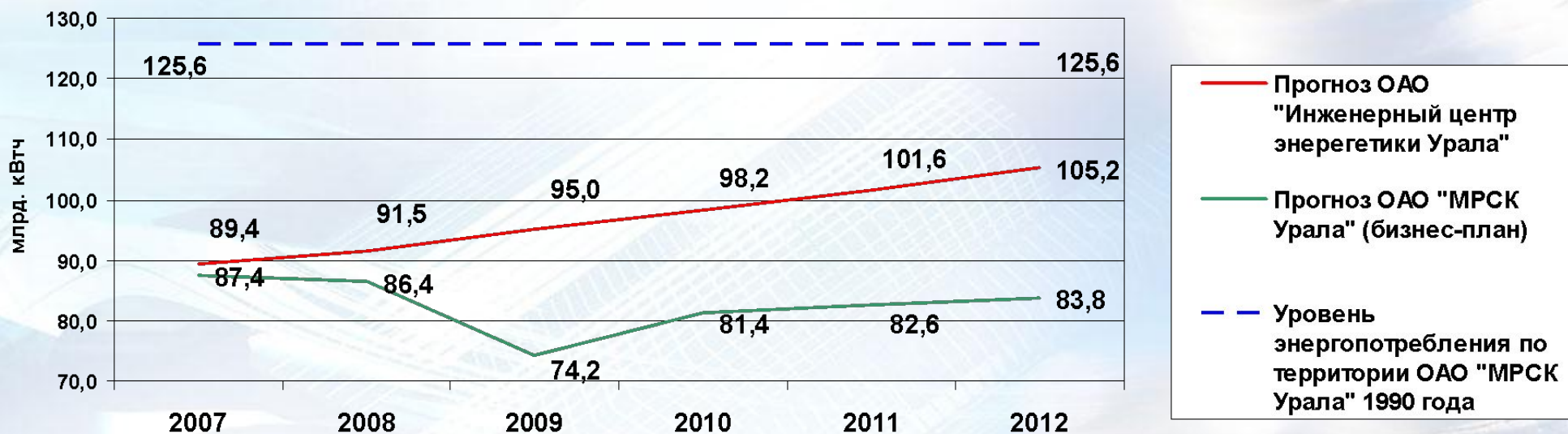
МЕЖРЕГИОНАЛЬНАЯ
РАСПРЕДЕЛИТЕЛЬНАЯ
СЕТЕВАЯ КОМПАНИЯ

МРСК
УРАЛА

***Инвестиционная политика ОАО «МРСК
Урала» в условиях мирового
финансового кризиса***



Динамика отпуска электроэнергии в сеть по ОАО «МРСК Урала»



- Прогнозное снижение отпуска в сеть в 2009 году на 14% от показателей 2008 года связано с кризисными явлениями в мировой экономике, вследствие которого произошло резкое сокращение объема производства многих крупных промышленных потребителей на территории ОАО «МРСК Урала». Кроме того, претерпели значительные изменения планы потребителей по строительству новых объектов на территории МРСК Урала.


Существенное изменение темпов строительства объектов приводит к необходимости пересмотра не только инвестиционной программы, но и ПОДХОДОВ к формированию ИПР.

Основные изменения в инвестиционной стратегии в условиях кризиса

Реконструкция и техническое перевооружение объектов сетей:

Текущее состояние:

- Объекты Соглашений
- Аварийные объекты
- Отдельные объекты по заявкам филиалов и ПО




Целевое состояние:

- Выбор объектов в соответствии с целевыми программами балансируется с источниками финансирования

Новое строительство и расширение объектов сетей:

Текущее состояние:

- Объекты Соглашений
- Объекты по договорам ТП
- Объекты с целевым финансированием



Целевое состояние:

- Строительство объектов в соответствии с заключенными договорами на ТП

Основные принципы:

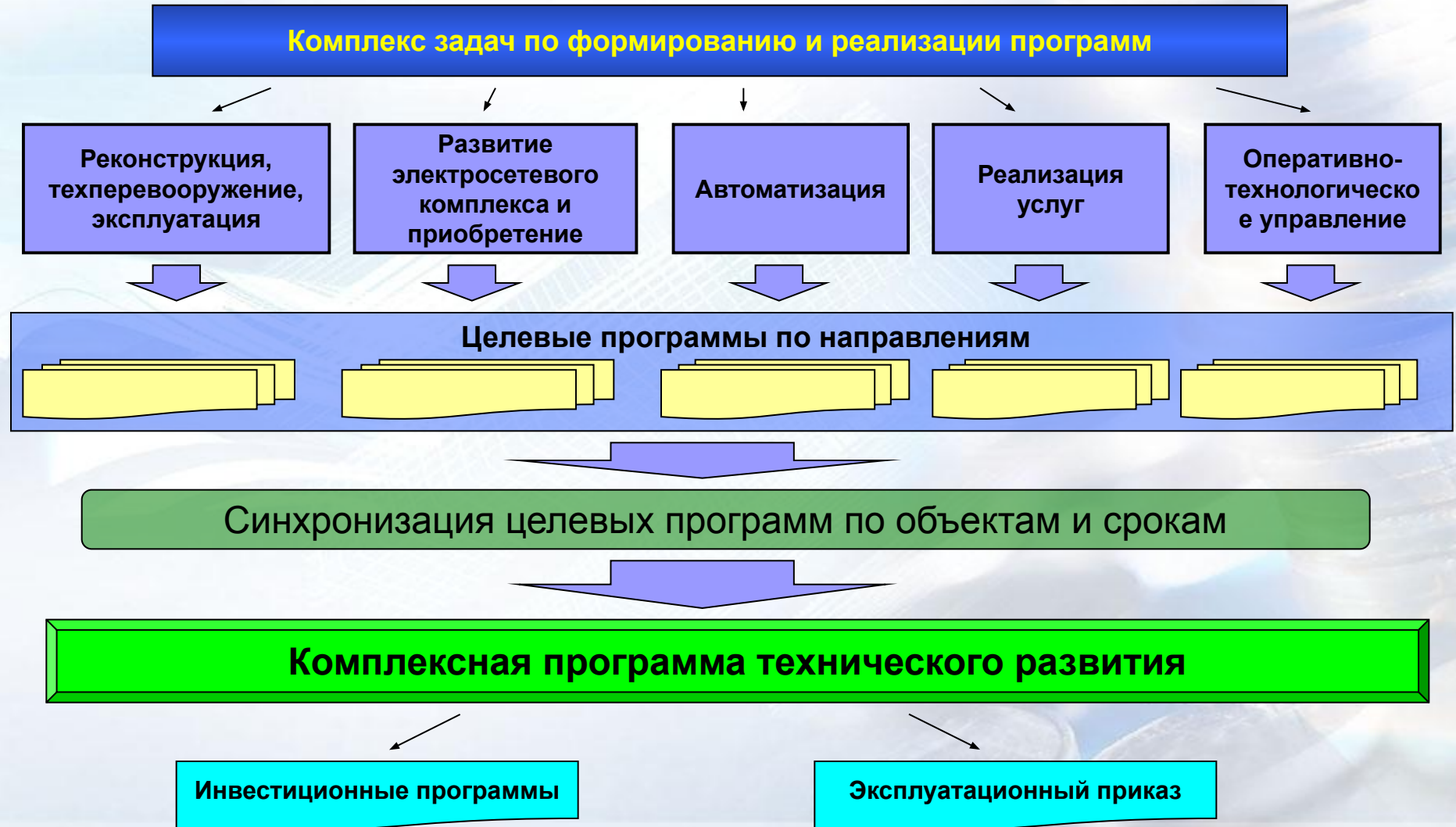
1. Упорядочение и закрепление программы реконструкции, четкое и однозначное определение приоритетов;
2. Строительство и расширение только в соответствии с нуждами потребителей и при наличии реальных источников финансирования.

Целевые программы в ОАО «МРСК Урала»

Целевая программа:

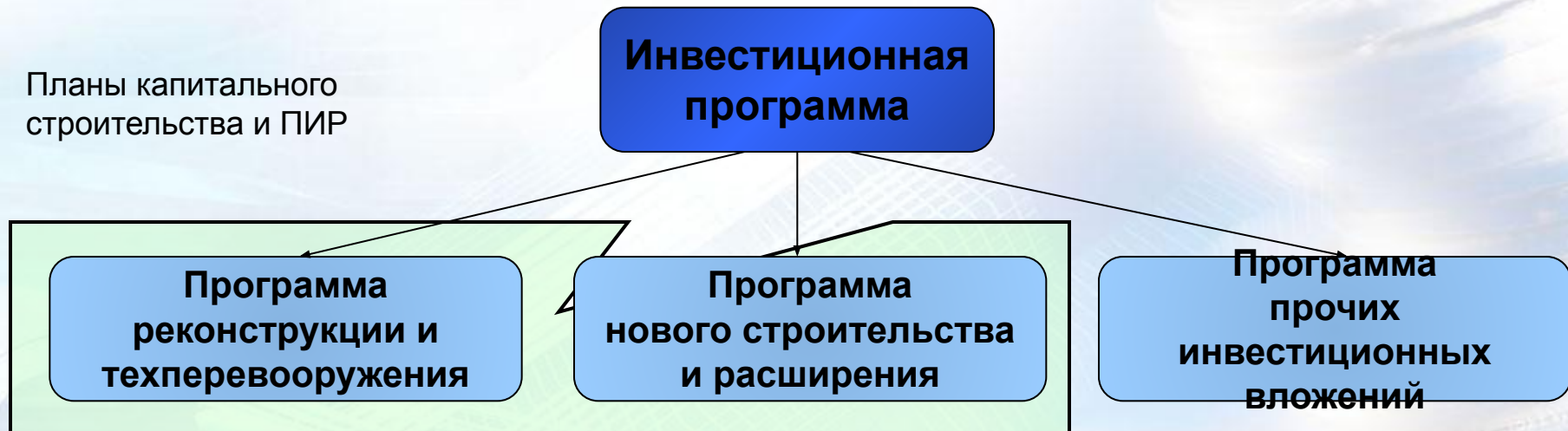
Перечень работ на объектах электросетевого комплекса с указанием их стоимости и необходимых сроков реализации, сформированный в соответствии с утвержденной стратегией, текущими и прогнозируемыми техническими потребностями и ранжированный по приоритетам реализации, обеспечивающим наибольшую эффективность основной деятельности компании по оказанию надежной и бесперебойной услуги по передаче электрической энергии.

Механизм формирования комплексной программы

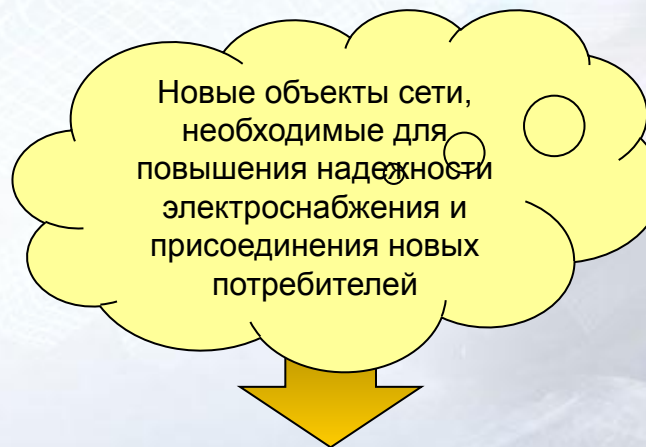


Обобщенная структура инвестиционных программ

Планы капитального строительства и ПИР



- Амортизация
- Прибыль в тарифе на передачу



- Прибыль от тех. присоединения
- Привлеченные средства
- Прибыль в тарифе на передачу

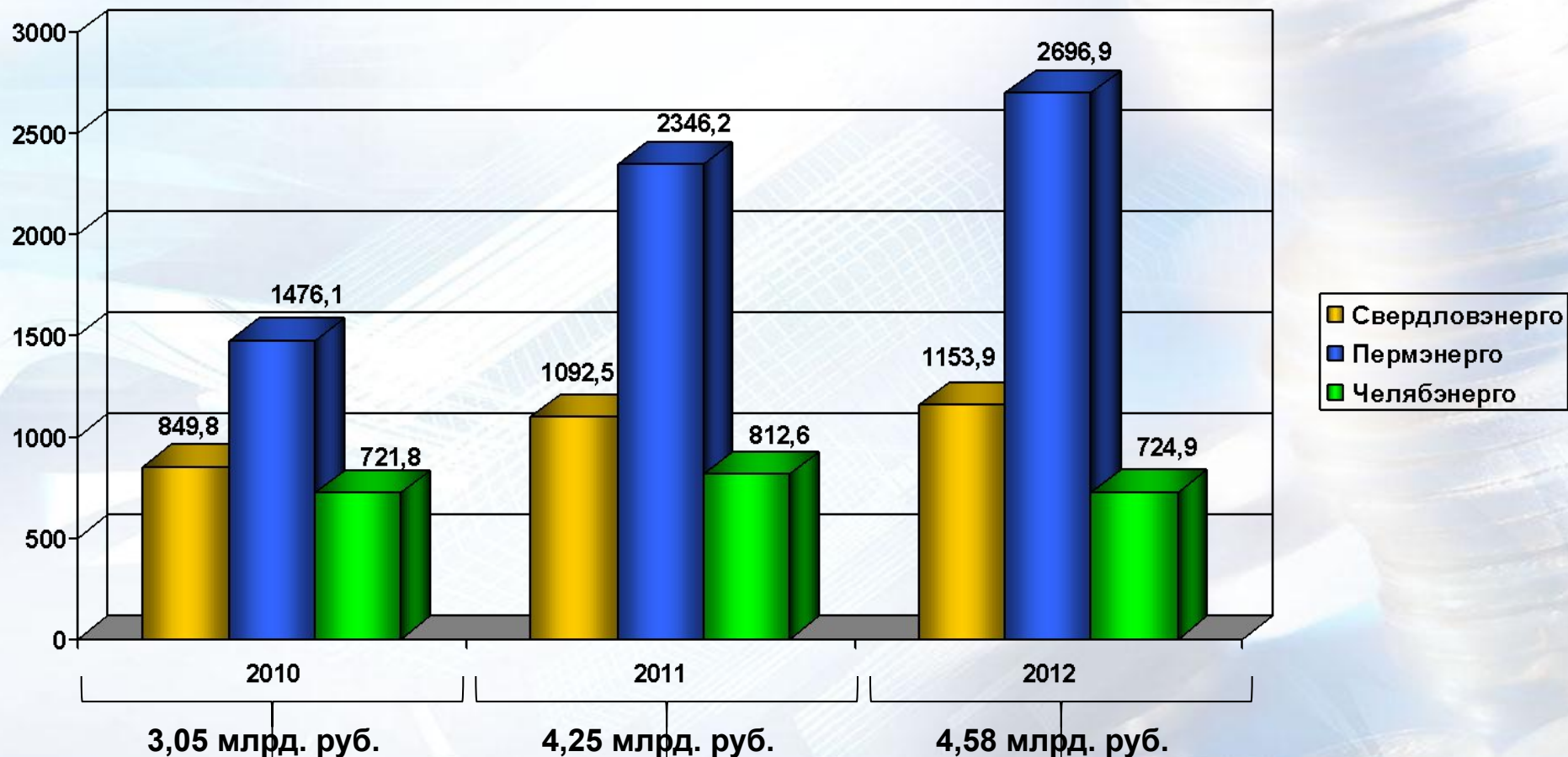


- Прибыль
- Целевые источники

Факторы, препятствующие быстрому переходу к реализации целевых программ

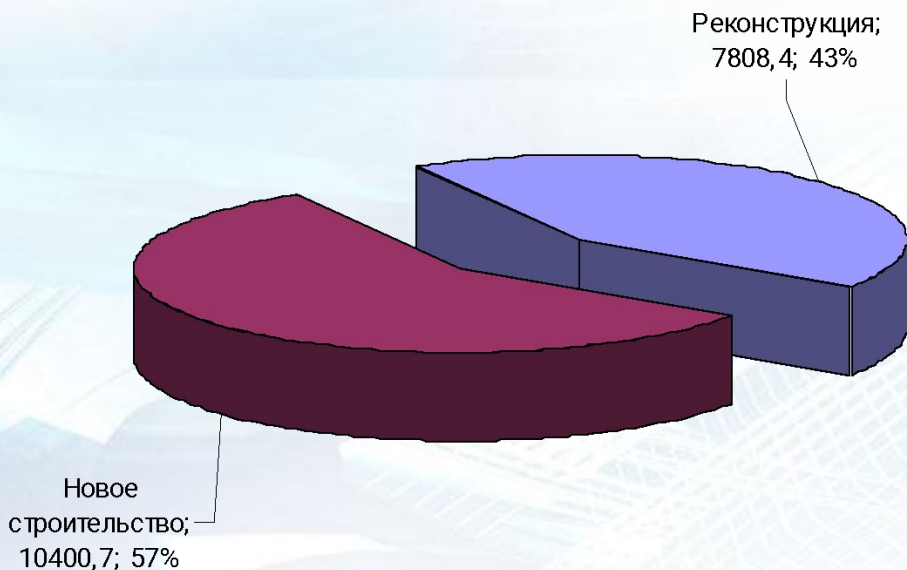
1. Объем реально прогнозируемых инвестиционных источников значительно ниже потребностей в финансировании инвестиционной деятельности, сформированной на основе целевых программ.
2. Высокий объем незавершенного строительства, необходимость окончания работ по которому приводит к дополнительному отвлечению инвестиционных средств.
3. Недостаточная обеспеченность объектов целевых программ готовой проектно-сметной документацией, не позволяющая выполнить работы в запланированные сроки.
4. Отсутствие определенности со стороны потребителей со сроками строительства их объектов вносит высокую погрешность в процесс планирования нового строительства и расширения.
5. Политические потребности регионов, связанные с реализацией «национальных проектов», (ШОС, доступное жилье, развитие спорта и т.д.) требуют отвлечения ресурсов от основной инвестиционной программы.

Источники финансирования инвестиционной деятельности на 2010-2012 гг.



Общий объем инвестиционных средств без учета платы за технологическое присоединение на период 2010-2012 составляет **11,9 млрд. руб.**

Инвестиционные потребности филиала «Свердловэнерго» на 2010-2012 гг.



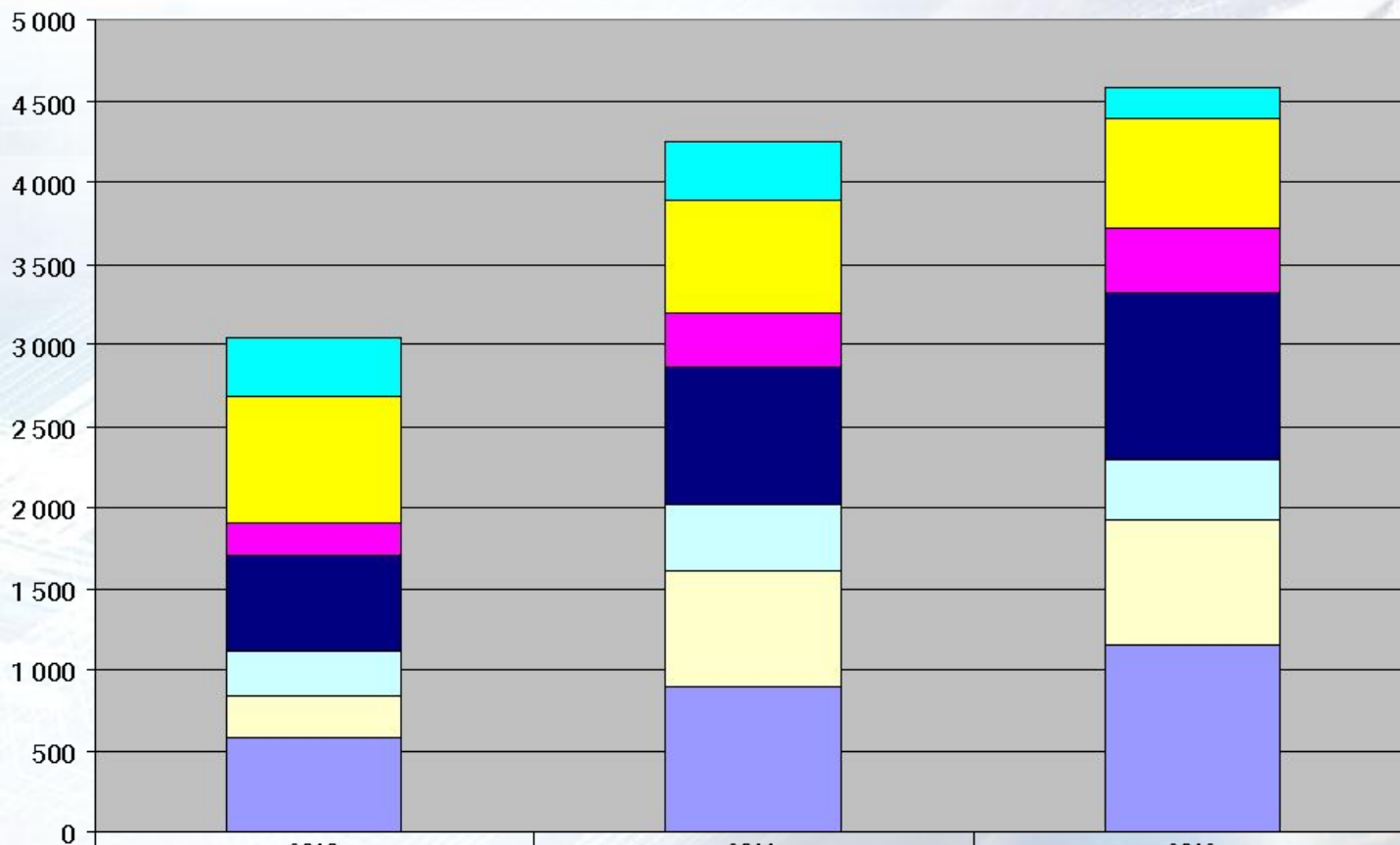
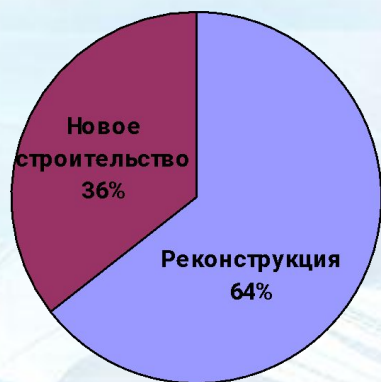
- Инвестиционные потребности филиала «Свердловэнерго» на период 2010-2012 составляют **18,2 млрд. руб.** обеспечены источниками финансирования только на **17%**.
- Для окончания работ по объектам незавершенного строительства (объемы не предусмотрены целевыми программами) необходимо **2,7 млрд. руб.**

Окончание работ по первоочередным объектам незавершенного строительства снижает объем инвестиционных средств, направляемых на реализацию целевых программ в 2010-2012 до **2,5 млрд. руб.**

В связи с ограниченностью инвестиционных средств на 2010-2012 гг. утвердить следующую концепцию формирования инвестиционных программ :

- При формировании программы максимально предусматривать окончание работ и ввод незавершенного строительства (за исключением объектов нового строительства);
- Амортизационные отчисления компаний направлять только на работы, связанные с реконструкцией и модернизацией существующих объектов сети;
- Новое строительство и расширение предусматривать только в объеме источников «Прибыль» и «Плата за технологическое присоединение»;
- Учитывая ранее взятые обязательства ОАО «МРСК Урала», до 2012 года запланировать окончание работ и ввод на основные фонды следующих объектов: в Свердловской области ПС «Анна» (2009 г.) и ПС «Белогорье» (2010 г.), в Пермском крае ПС «Ива» (2011 г.), ПС Плеханова (2012 г.), ПС «Биомед» (2012 г.), в Челябинской области ПС «Массивная» (2009 г.) и ПС «Гранитная» (2011 г.).

Структура ИПР 2010-2012 ОАО «МРСК Урала»



	2010	2011	2012
■ Новое строительство распределительных сетей (в т.ч. Тех. Присоед.)	367	354	177
■ Новое строительство ПС 110-35 кВ	775	702	675
■ Новое строительство ЛЭП 110-35 кВ	211	340	400
■ Прочие	588	843	1 029
□ Реконструкция сетей 10-0,4 кВ	272	415	365
□ Реконструкция ПС 110-35 кВ	251	710	778
□ Реконструкция ЛЭП 110-35 кВ	584	887	1 152

Спасибо за внимание!