

**Взаимодействие эстетических,  
моральных  
и прагматических аспектов в  
семантической структуре  
оценочных прилагательных русского  
языка**

Фомченко А.В. ([degteva.anna@gmail.com](mailto:degteva.anna@gmail.com)), Азарова И.В.  
([ivazarova@gmail.com](mailto:ivazarova@gmail.com))

*Санкт-Петербургский государственный университет*

# RussNet

Wordnet (Princeton)

Типы отношений:

- гипонимические
- Меронимические, каузативные
- семантико-деривационные
- *оценочное ?*

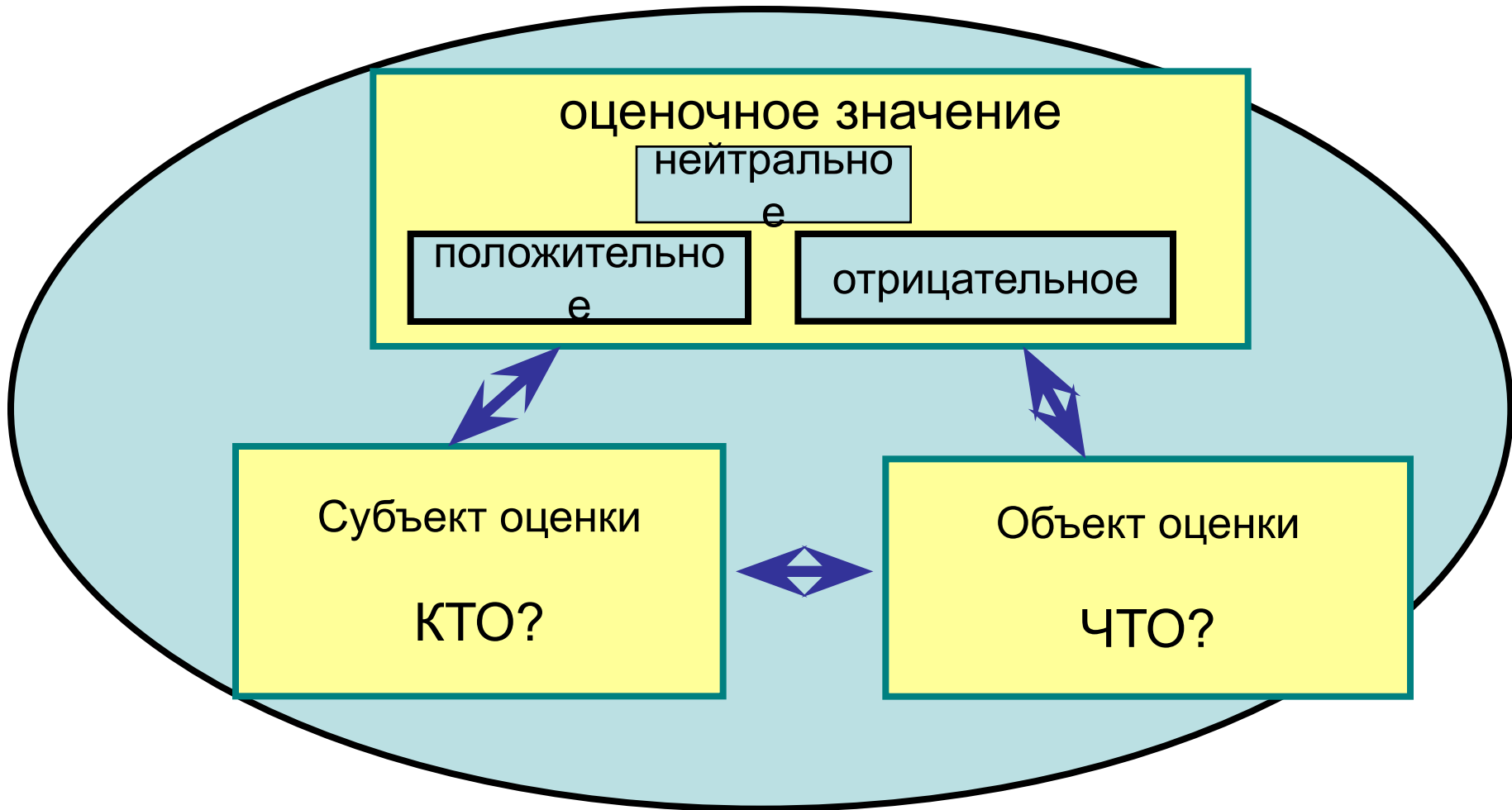
Компьютерный тезаурус,  
содержащий оценочные  
значения в формальном  
представлении

Специализированные  
системы поиска

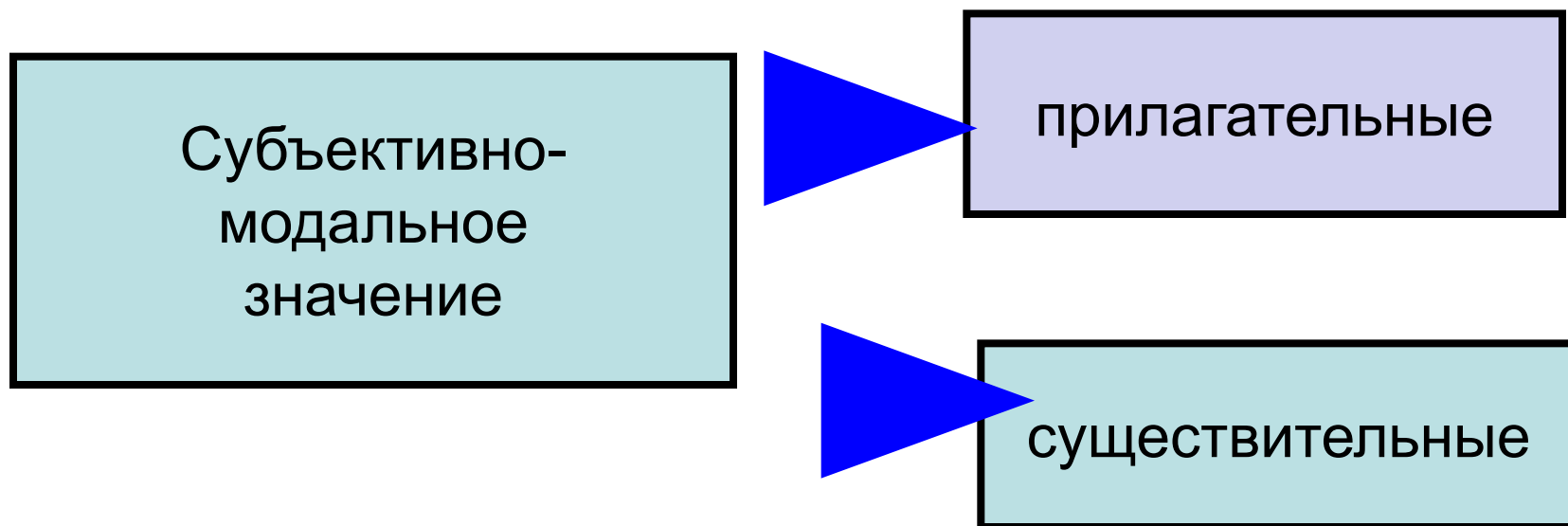


Системы Opinion Mining

# Структура оценочных значений



# Аспекты, принимаемые в расчет при анализе оценочного наполнения текста



*ЛСГ оценочных прилагательных, рассмотренных в  
рамках данной работы*


- **Наиболее частотные единицы:**
  - *хороший, красивый, правильный, удобный, приятный, прекрасный, плохой и человеческий*
  
- **Менее частотные единицы**
  - *милый, уродливый и некрасивый, неудобный, неправильный, неприятный, дурной*
  
- **Общий объем выборки: 100 оценочных значений с общим объемом контекстов 850,31 ipm[1].**

[1] ipm – instances per million, имеется в виду число употреблений на миллион словоупотреблений в корпусе.

# Прагматическая оценка (55% всех контекстов)

**Хороший** (103 ipm)  
(*Basic concept*)

**приятный**3 (35,0 ipm)  
**правильный**1 (17,1 ipm)  
**удобный**1 (16,9 ipm)  
  
**прекрасный**3 (8 ipm)



верный друг

вкусное вино

крепкое здоровье

высокая зарплата

надежная страховка

# Морально-нравственная оценка (30,4% всех контекстов)

- Добрый1 (37,9 ipm)
- *человеческий*2 (24,5 ipm)
- *приятный*4 (16 ipm)
- *правильный*3 (10 ipm)

Красивый4 (2 ipm)  
(мор.-нрав. знач.)



*красивый*1  
+ *красивый*2  
(71,2 ipm)  
(эстетич. знач.)



# Эстетическая оценка (18,4 % всех контекстов)

- красивый1 (41,9 ipm)
- красивый2 (29,3 ipm)
- прекрасный2 (26,0 ipm)

Хороший1 (103 ipm)  
(прагматич. знач.)

Хороший3 (19,2 ipm)  
(мор.-нрав. знач.)

Хороший9 (7,2 ipm)  
(эстетич. знач.)

# Отрицательные значения

плохой1 (31,5 ipm)  
неприятный2 (8,9 ipm)  
(прагматич. знач.)

хороший1 (103 ipm)  
прекрасный1 (43 ipm)  
(прагматич. знач.)

неприятный1 (13,7 ipm)  
плохой2 (10,7 ipm)  
(мор.-нрав. знач.)

добрый1 (37,9 ipm)  
человеческий2 (24,5 ipm)  
(мор.-нрав. знач.)

некрасивый1 (2,6 ipm)  
уродливый2 (2,1 ipm)  
(эстетич. знач.)

красивый1 (41,9 ipm)  
красивый2 (29,3 ipm)  
(эстетич. знач.)

*Распределение более оценочных значений по группам  
в ірт и процентах  
(1 – прагматическое, 2 – морально-нравственное, 3 –  
эстетическое значения).*

	1	2	3	Итого	%
Положительные	372,1	201,5	143,1	676,1	79,5
Отрицательные	100,1	56,9	13,3	120,9	14,2
Итого	472,2	258,4	156,4	850,3	100,0
%	55,5	30,4	18,4		