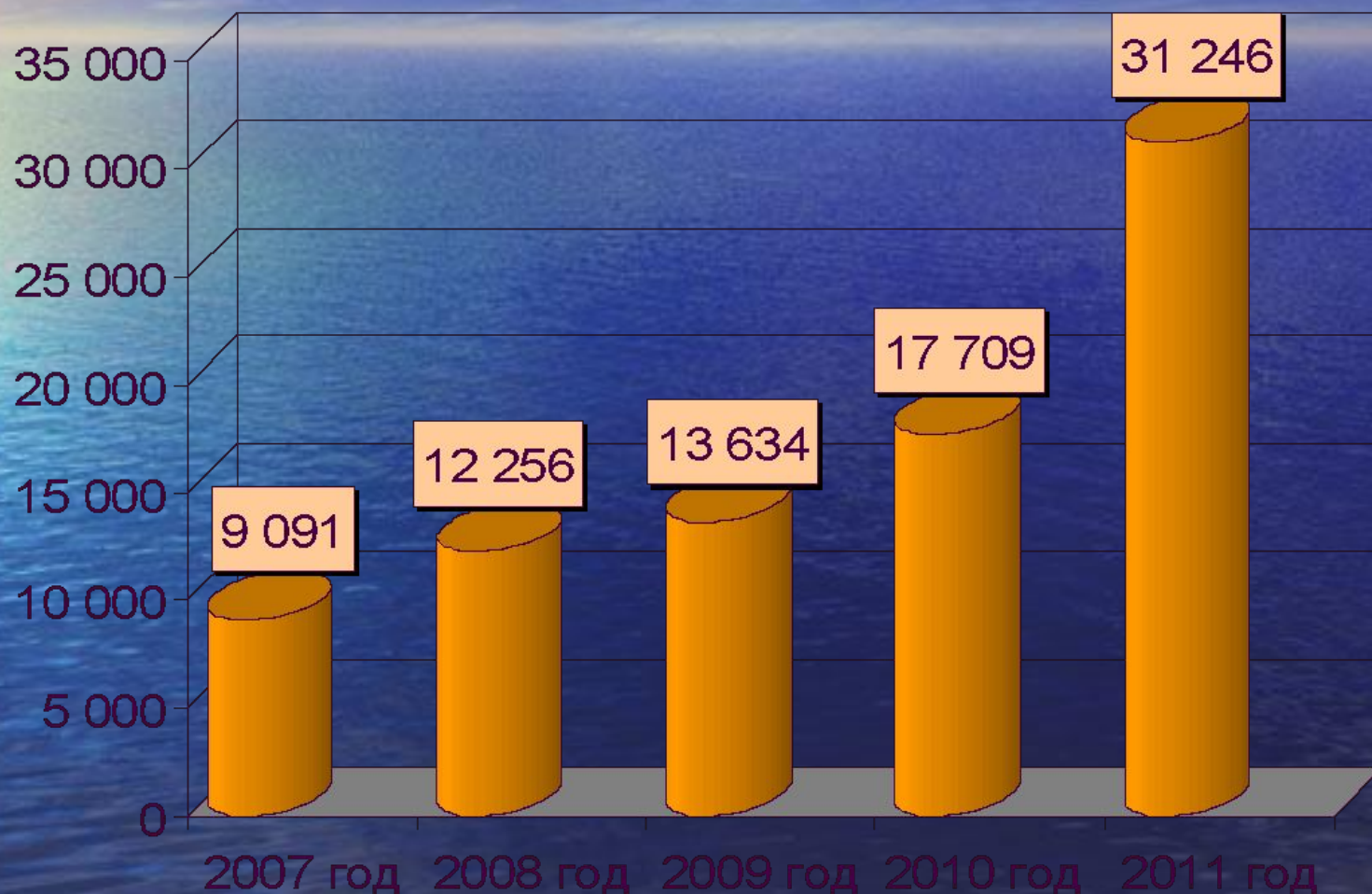




64 заседание  
Самарской областной трехсторонней  
комиссии по регулированию социально-  
трудовых отношений

Об итогах выполнения  
Самарского областного трехстороннего соглашения  
между Правительством Самарской области,  
Федерацией профсоюзов Самарской области и  
региональным отделением работодателей «Союз  
работодателей Самарской области» о регулировании  
социально-трудовых отношений в 2009-2011 годах  
и ранее принятых областной трехсторонней  
Комиссией решений

# Объемы финансирования областных целевых программ (млн.рублей)



# Федеральные программы, реализуемые на территории Самарской области

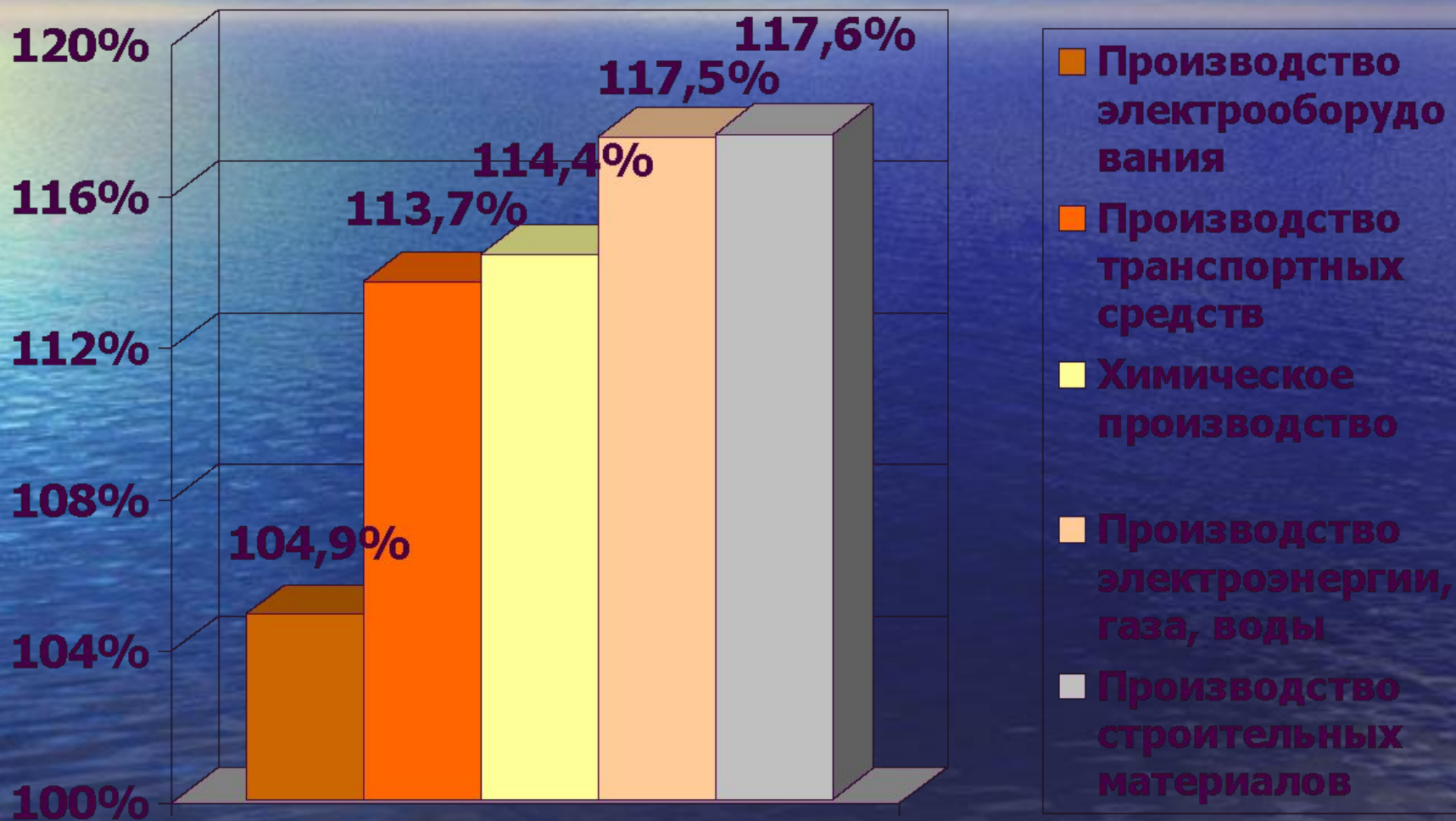
Федеральные программы	2009 год	2010 год	2011 год
Для реализации федеральных программ привлечены средства федерального бюджета в размере	2752,4 млн. рублей	2193,4 млн. рублей	4477,9 млн. рублей
Осуществлялось финансирование строительства и реконструкции объектов и проведение мероприятий в рамках федеральных целевых программ	35 объектов и мероприяти й	26 объектов и мероприяти й	40 объектов и мероприяти й
	17 программ	15 программ	15 программ





# Индексы промышленного производства по видам экономической деятельности

(2011г./2010г. в %)





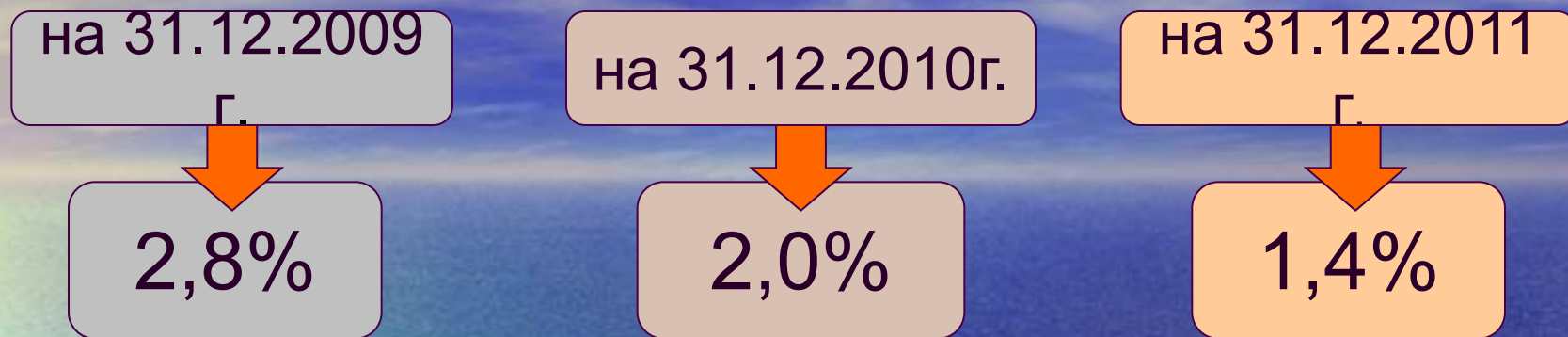
# С использованием механизмов государственной поддержки сельхозорганизации закупили



# Средства, направленные на поддержку предпринимательства в Самарской области в 2009-2011 годах

Направлено на поддержку малого и среднего предпринимательства	2009 год	2010 год	2011 год
	тыс. рублей		
<b>Всего направлено средств</b>	918 299,6	904 971,5	863 648,4
<b>в том числе - средства областного бюджета</b>	195 999,6	320 323,4	314 103,4
<b>- средства федерального бюджета</b>	722 300	584 648,1	549 545

# Уровень безработицы в Самарской области



Наиболее высокий уровень безработицы зарегистрирован в следующих муниципальных районах:

Кинельский,  
Приволжский,  
Сергиевский,  
Б.Глушицкий,  
Пестравский,  
Алексеевский,  
Б.Черниговский  
(5-7% и выше)

Исаклинский,  
Б.  
Черниговский,  
Алексеевской,  
Б.Глушицкий  
Пестравский  
(4,3-5,9%)

Б.  
Черниговский,  
Б.Глушицкий  
Приволжский  
(3,7-4,6%)

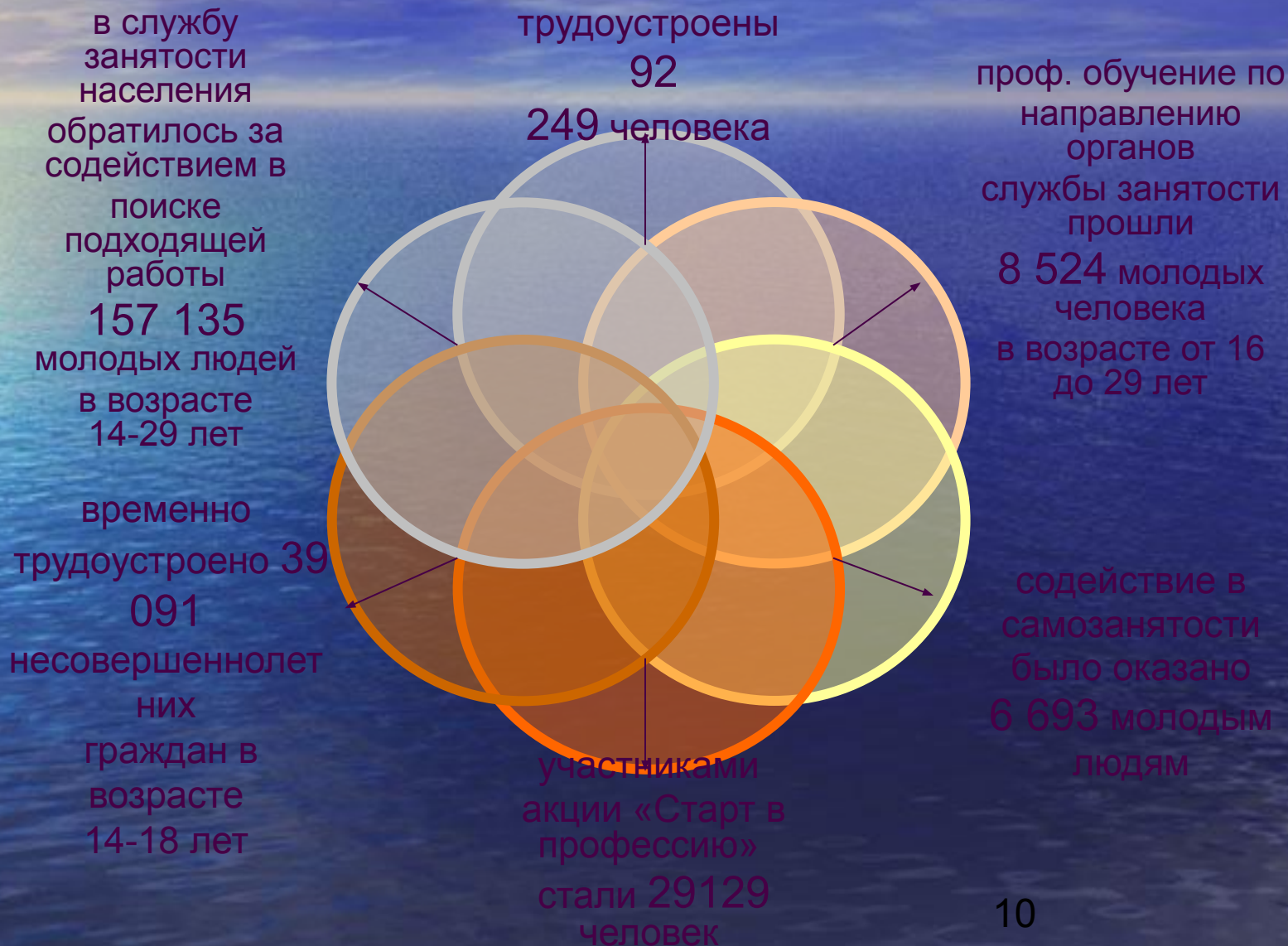


# Реализация программ содействия занятости населения и мероприятий по снижению напряженности на рынке труда

Программы	2009 год	2010 год	2011 год
	всего расходов (тыс. рублей)		
Ведомственная целевая программа содействия занятости населения Самарской области	69 259,5	83 376,3	165 304,4
Программа дополнительных мероприятий по снижению напряженности на рынке труда Самарской области	1 847 562,1	3 413 115,5	1 008 917,9

# Мероприятия по содействию занятости молодежи Самарской области в 2009-2011 годах

из них



Проведена  
91 проверка  
организаций  
Самарской  
области

Выдано 29  
предписаний  
об устранении  
выявленных  
нарушений

Осуществление  
в 2011 году  
надзора и контроля  
за приемом на  
работу инвалидов  
в пределах квоты

Общая сумма  
административ-  
ных штрафов,  
наложенных на юр.  
лиц составила  
460 тыс. руб.

В мировые суды  
направлено 16  
протоколов об  
административных  
правонарушениях

Во исполнение  
предписаний  
работодателями  
трудоустроено  
более 50  
инвалидов



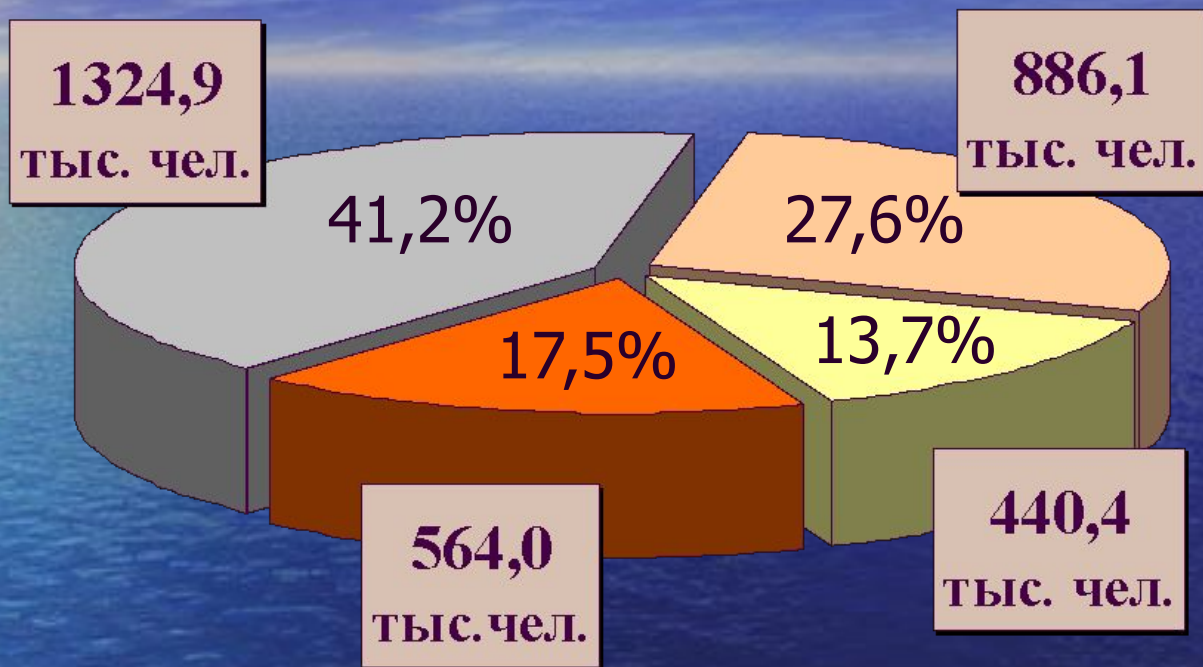
# Самарская область 2009-2011 годы

Показатели	2009 г.	2010 г.	2011 г.
Среднедушевые денежные доходы населения, руб. в мес.	18308	20279	21478
Реальные денежные доходы, в процентах к предыдущему году	104,4	106,1	97,9
Среднемесячная номинальная начисленная заработная плата	14916	16479	18650
Реальная начисленная заработная плата, в процентах к предыдущему году	91,6	104,3	103,7*

\* - январь-ноябрь

# Распределение населения Самарской области по размеру среднедушевого денежного дохода

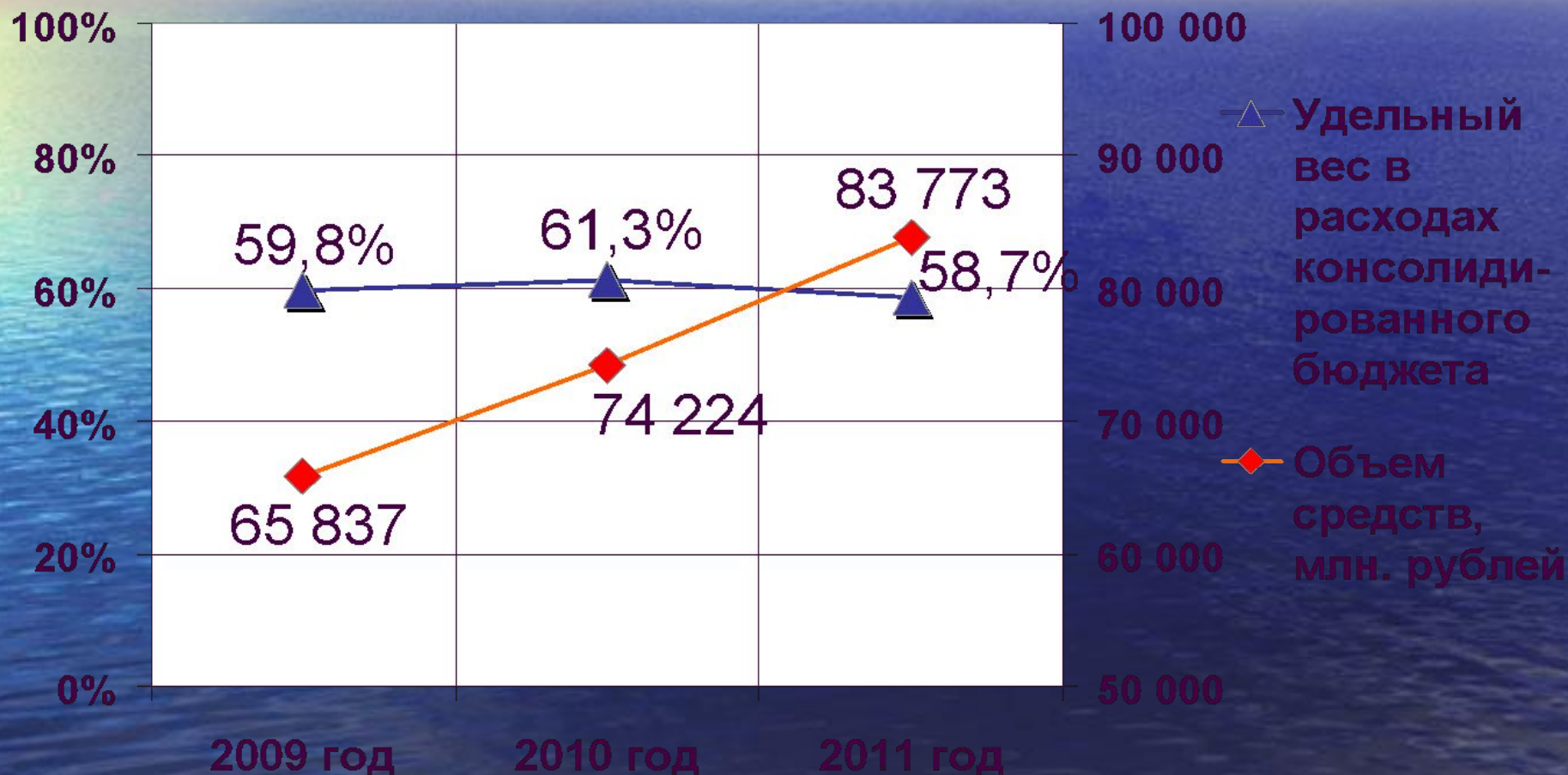
в 2011 году



- Население с доходами ниже 6 тыс. руб.
- Население с доходами от 6 до 10 тыс. руб.
- Население с доходами от 10 до 25 тыс. руб.
- Население с доходами свыше 25 тыс. руб.



# Расходы консолидированного бюджета области на социально-культурную сферу региона в 2009-2011 годах (всего более 223 млрд.руб.)





# Финансирование оздоровительных, социокультурных мероприятий

на проведение  
физкультурных и  
спортивных  
мероприятий  
836 300 тыс.  
рублей


на проведение  
мероприятий по  
обеспечению  
оздоровления и  
отдыха детей 649  
200 тыс. рублей

Расходы  
в 2011 году

на организацию  
санаторно -  
курортного  
лечения  
работников  
бюджетной  
сферы 47 610  
тыс. рублей

на проведение  
мероприятий  
министерством  
культуры  
Самарской области  
1 541 860 тыс.  
рублей

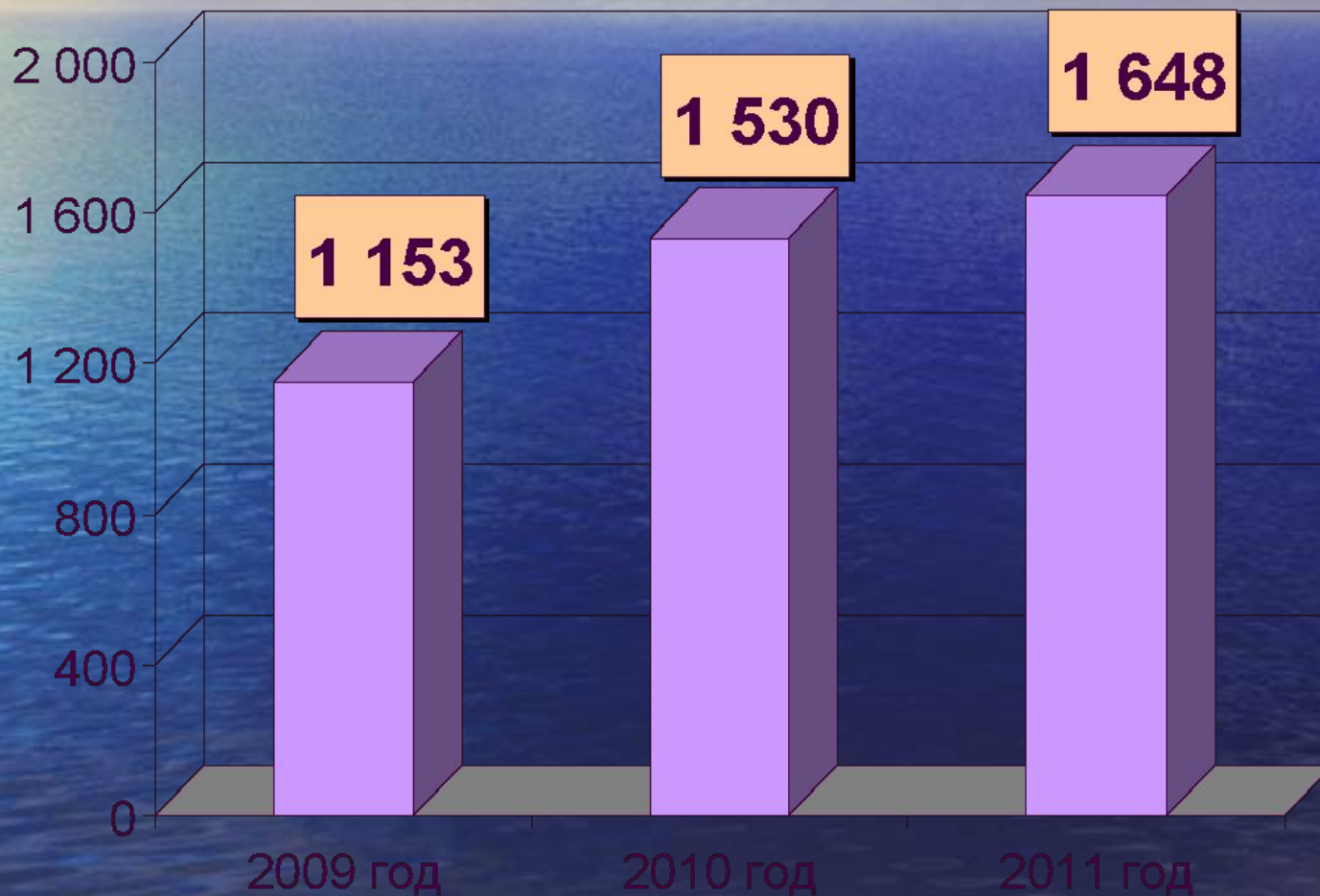
# Расходы на обеспечение жильем отдельных категорий граждан в 2009-2011 годах, в том числе за счет средств федерального бюджета





# Проведение экспертизы условий труда в Самарской области в 2009-2011 годах

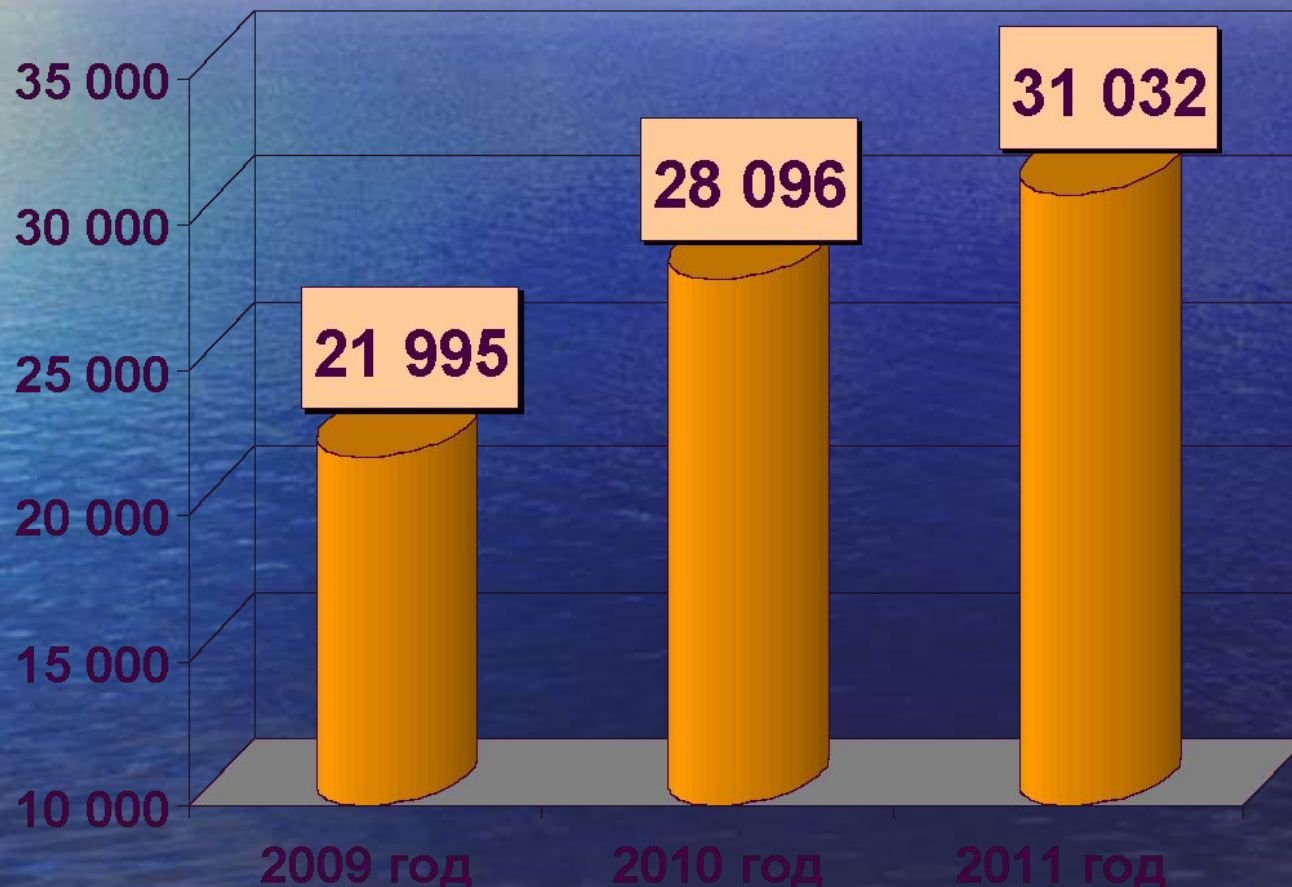
(всего 4331 экспертиза)



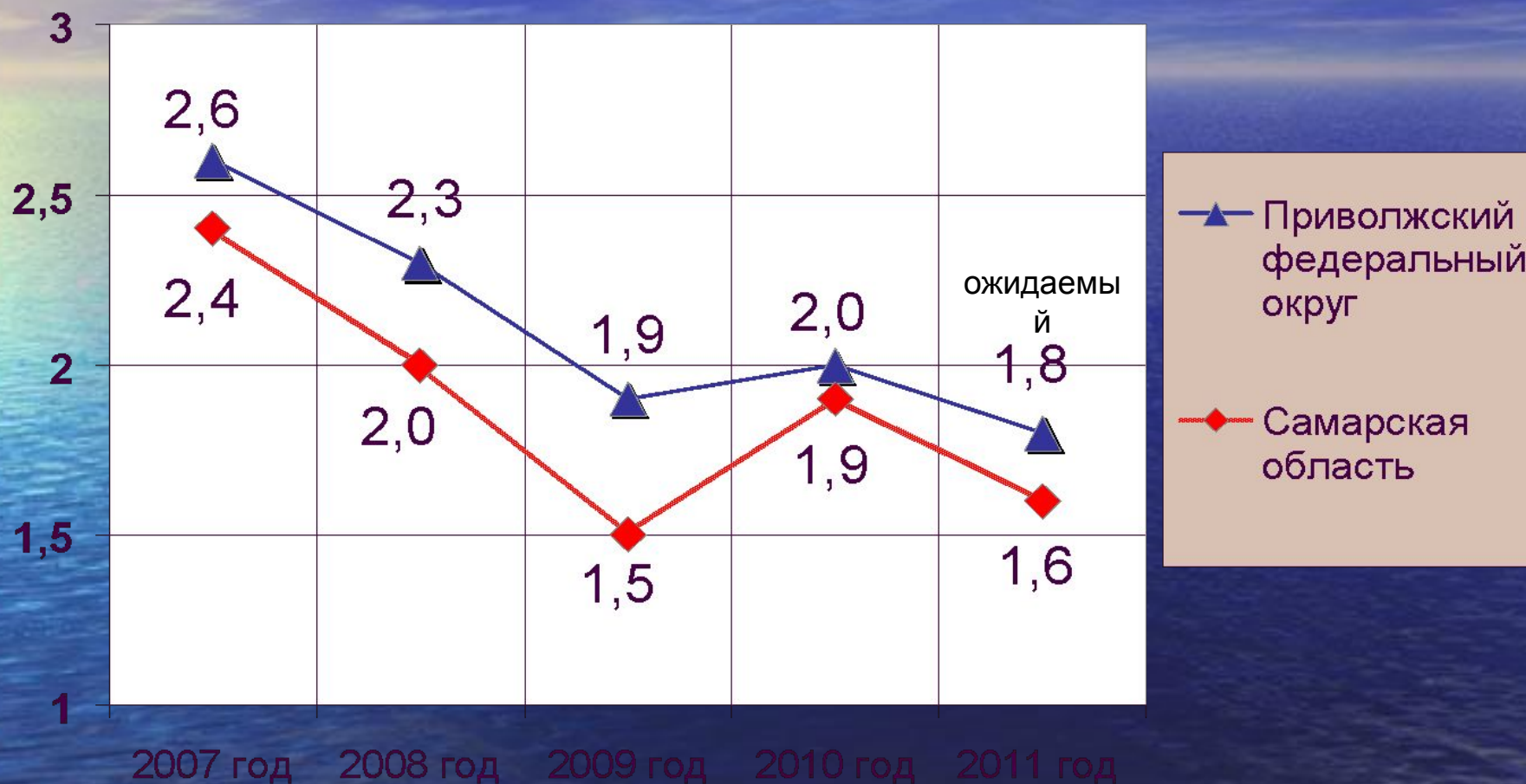


# Обучение по охране труда руководителей и специалистов в Самарской области в 2009-2011 годах

(всего 81 123 человека)



# Уровень производственного травматизма\* в 2007-2010 годах



\* численность пострадавших в результате несчастных случаев на производстве в расчете на 1 тыс. работающих



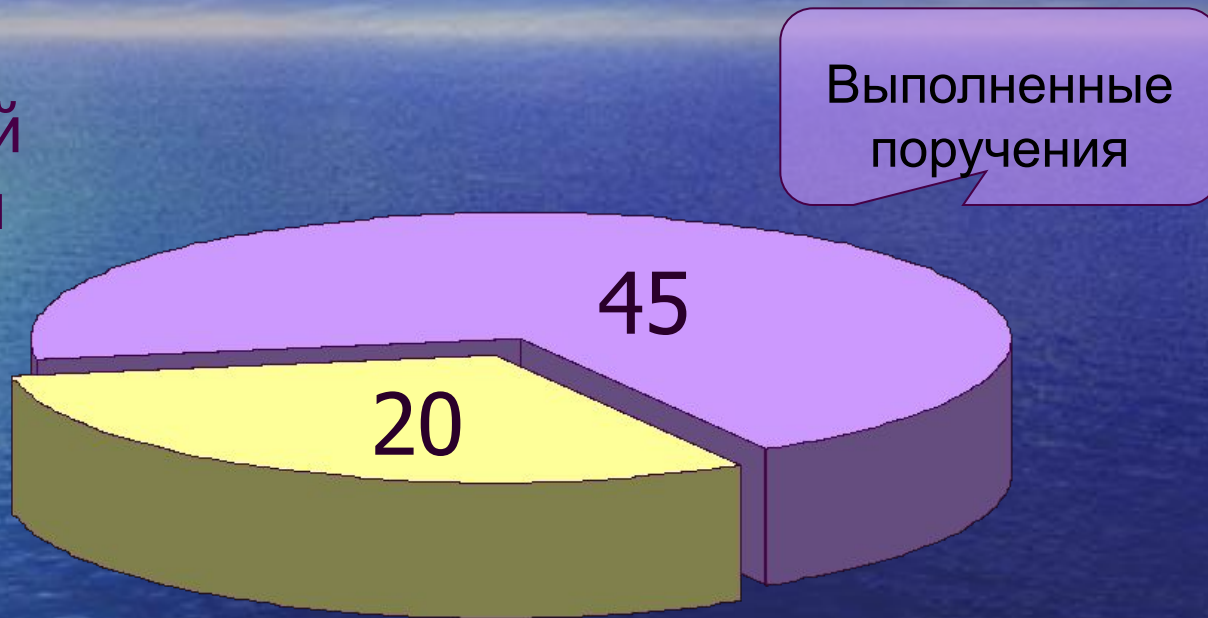
# Количество соглашений о регулировании социально-трудовых отношений, действовавших в 2011 году в Самарской области





# Количество поручений Самарской областной трехсторонней комиссии, находящихся на контроле сторон социального партнерства (2009-2011г.г.)

Всего 65 поручений Комиссии



Поручения в стадии выполнения

A close-up photograph of two hands shaking in a firm grip. The hands are positioned in the center of the frame, with fingers interlaced. The skin tone is light, and the lighting is warm and soft, creating a golden glow. The background is a blurred, light-colored wall. The text "Спасибо за внимание!" is overlaid in the center of the image.

**Спасибо за внимание!**