

Справочник алгоритмов орфографических правил *Правописание причастий*

Составитель - команда «Архивариусы»
МОУ СОШ №2 г. Владимира



ПРИЧАСТИЯ




Сие глагольные имена служат к сокращению человеческого слова, заключая в себе имени и глагола силу.

М. В. Ломоносов



Чтобы найти ответ на вопрос, жми на ссылку рядом с вопросом и получи алгоритм действий



- Какую гласную написать в суффиксе причастия? 
- Сколько букв «н» написать в суффиксе причастия? 
- Как написать «не» с причастием: слитно или раздельно? 



«Правописание безударных гласных в суффиксах причастий»



Правописание безударных суффиксов в причастиях

1. Определи время причастия			
настоящее		прошедшее	
2. Определи спряжение глагола , от которого причастие		2. Смотри на букву перед +ТЬ и напиши её перед суф. причастия	
1 спр. 	2 спр. 		
борющ ийся колыш ущийся колебл емый + искл. стелющ ийся брезжущ ий зиждущ ийся	дыш ащий клея щий вид имый искл. движ имый (от старого гл. движити)	(от – ять) засе я вший засе я нный (от -ать) увенч ан ный увенч ав вший	увидев ший постро ив ший, но постро ен ный от -ить → -енн- искл. выров ен ный вырав ен ный измер ен ный



Забыл спряжение глагола – жми сюда



«Написание безударных личных окончаний глагола»



1. Поставить глагол в неопределённую форму.
2. Посмотреть, на что оканчивается глагол.
3. Определить спряжение.

2 спряжение

- Все глаголы на -ить, кроме
брить, стелить;
- 11 глаголов – исключений:
Гнать, держать, зависеть,
видеть, смотреть, ненавидеть,
обидеть, терпеть, дышать,
слышать, вертеть

- Окончания **-АТ, -ЯТ**;
- Гласная **И** в
окончаниях.

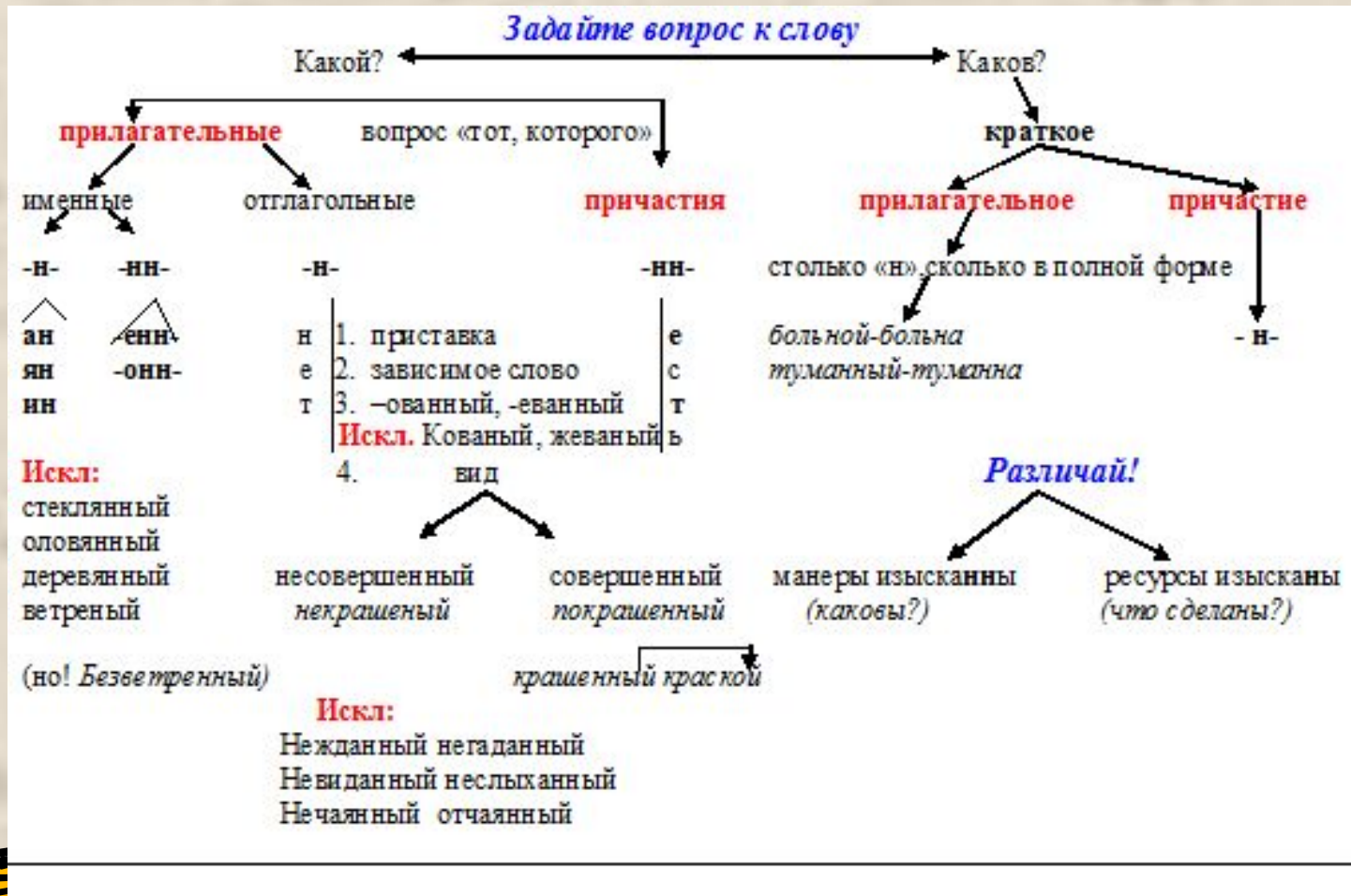
1 спряжение

Все остальные
глаголы.

- Окончания **-УТ, -
ЮТ**;
- Гласная **Е** в
окончаниях



«Н-НН в суффиксах прилагательных и причастий»



«Написание частицы *не* с разными частями речи»

