

МАСТЕРКЛАССИК:

**СОЗДАНИЕ
КНИЖЕЧКИ**

**от Алёны
Татиивской**



Как сделать так, чтобы билингвы хотели читать?

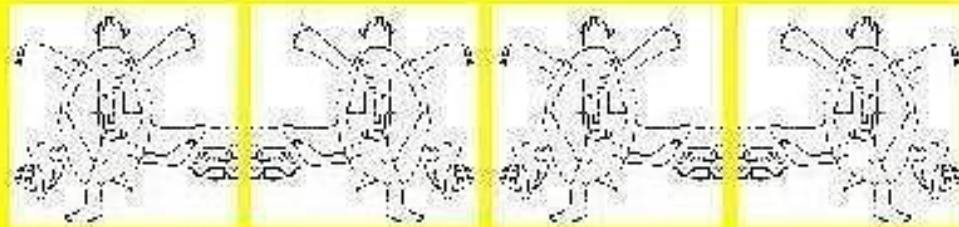
Чтение должно доставлять творческое наслаждение: ребенок почувствует, что он вместе с автором создает настоящую книгу, что от него зависит – какой ей быть.

Поэтому мы предлагаем методику 3 ШАГОВ Алены Татиивской:

- Чтение
- Создание иллюстраций к прочитанному
- Самостоятельное придумывание окончания сказки


Учитель на занятии зачитывает вслух короткую сказку (без конца). После этого дети могут задать вопросы, обсудить услышанное, дать характеристики героям и ситуациям... Когда первый шаг сделан – текст сказки знаком юным творцам – учитель раздает заранее подготовленные и сшитые книжечки (см. образцы дальше), в которых текст по смысловым фрагментам уже напечатан. И – оставлено место для рисунков детей.

(Кстати, можно сразу начать со 2 ШАГА и посмотреть, на основании иллюстраций, как меняется отношение ребят к героям с течением повествования).




Заготовка текста на листе формата А4

ИЛЛЮСТРАЦИИ МОЖНО ИСПОЛНЯТЬ ЛЮБЫМИ МАТЕРИАЛАМИ, МОИ УЧЕНИКИ ВЫБРАЛИ НА ЗАНЯТИИ ГЕЛЕВУЮ ЧЁРНУЮ РУЧКУ. РИСУНКИ ОНИ ИСПОЛНЯЛИ ОТДЕЛЬНО, ДЛЯ ТОГО, ЧТОБЫ ЗАТЕМ АККУРАТНО ВКЛЕИТЬ НАД ТЕКСТОМ С УЧЁТОМ КОМПОЗИЦИИ И МОЖНО БЫЛО ПЕРЕРИСОВАТЬ, ЕСЛИ РИСУНОК НЕУДАЧНЫЙ. ПОСЛЕ ПРИКЛЕИВАНИЯ ИЛЛЮСТРАЦИЙ Я КАЖДОМУ ЮНОМУ ХУДОЖНИКУ ОТСКАНИРОВАЛА КНИЖЕЧКУ, СДЕЛАЛА ПО НЕСКОЛЬКО КОПИЙ ДЛЯ ПОДАРКОВ УЧИТЕЛЯМ И РОДСТВЕННИКАМ - ДЕТИ БЫЛИ В ВОСТОРГЕ!



Черепаха шукає дім

Багато днів ішла черепаха, шукаючи затишну нірку. Вона хотіла мати свій дім, якого в неї не було, щоб завжди було де відпочити після виснажливих мандрівок у пошуках їжі та водички.




Марії Омеляненко лише 8 років, але вона мріє стати художником і вже рік наполегливо вчиться малюванню з викладачем.

Про успіхи Машин ви можете судити з її графічних малюнків до казки, яку написала її вчителька з малювання Олена Станіславівна Татівська.

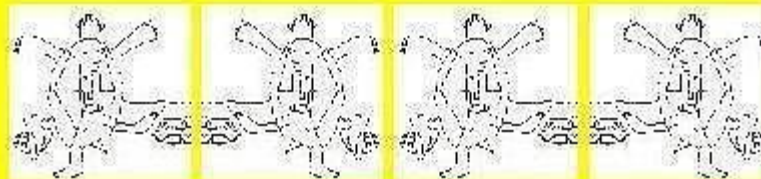
Олені Татівській
від художника і нос-
тратора Марії Дмитрів-
ни?

25.2005
Мш

Черепаха шукає дім



Багато днів ішла черепаха, шукаючи затишну нірку. Вона хотіла мати свій дім, якого в неї не було, щоб завжди було де відпочити після виснажливих мандрівок у пошуках їжі та водички.




**ТРИ КНИЖЕЧКИ
с рисунками
от ВОСЬМИЛЕТНИХ
Маши, Саши и Димы
к сказке о черепахе.**




АВЛОЖКА

Черепаха шукає дім

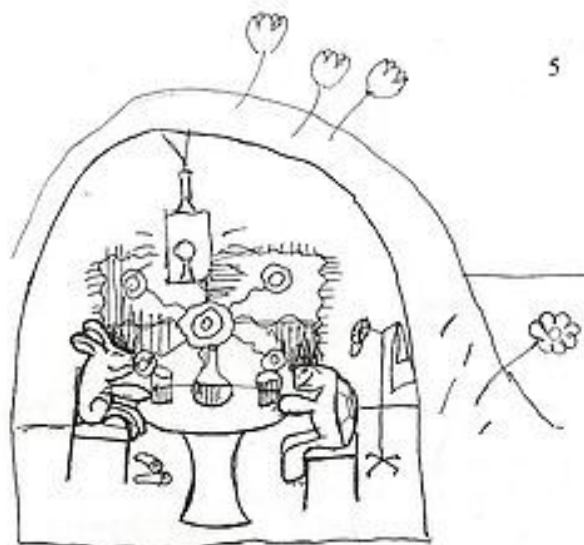


Казка Олени Татіївської
Малюнки Маши Омеляненко


Київ - 2008 рік



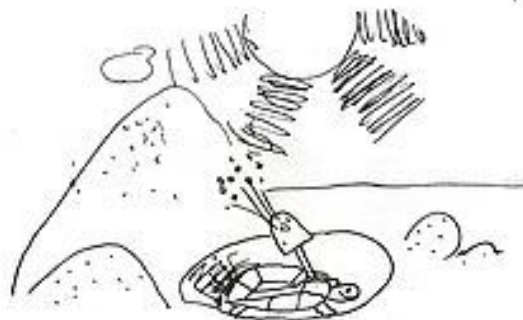
Черпаха зупинилась у тіні куша троянд, тільки коли зовсім виснажилась! Між корінням куша вона побачила ще одну нірку, але вже була обережна і спочатку потупала на порозі лапками. У норці хтось заворушився...



Як ви вважаєте, хто виглянув з нірки через деякий час? Ні, не змія, павук чи скорпіон! На цей раз у нірці жив привітний хазяїн – пухнастий кролик! Він запропонував черпашці погостювати! Черпашка подякувала гостинному кролику, але вона хотіла мати свою хатку, щоб не завдавати нікому клопоту!



Ще багато різних історій трапилося з нашою черепахою по дорозі. Вона зустріла павука, який показав їй кулака. Зустрічала вона і добрих тварин, які пригощали її смачними листочками та водичкою.



Черепаха ще б дуже довго шукала собі хатинку, тим паче що життя у черепахи дуже тривале – до 50 років.

Як ви гадаєте, що зробила наша героїня, щоб у неї був дім? Виберіть той варіант відповіді, який ви вважаєте найрозумнішим:

1. Черепаха вигнала з нірки змія і зайняла його дім.
2. Черепаха повернулася жити разом з кроликом у його нірці.
3. Черепаха сама вирила собі нірку.



ПРИДУМАЙ СВОЙ КОНЕЦ СКАЗКИ

Сказка прочитана, проиллюстрирована. Но прежде чем закрыть только что своими руками созданную книжечку, - закончи сказку!

Дети получают возможность зафиксировать на бумаге (в виде рисунка или, если они уже умеют писать, - в виде текста) свою фантазию. А родители и педагоги – пронаблюдать за настроением ребенка, его внутренним состоянием, которое выразится в веселом или грустном финале истории.



У рещті-рещ черепаха празникує
у своїй хатинці та пряники жує!

Просим Вас присылать свои книжечки и мысли по поводу предложенной методики на адрес : alonata@voliacable.com

