

www.variteks.tiu.ru

FOOTDISC[®]

FOOTDISC 2012



Выбор обуви и стелек-супинаторов



Просто встаньте на прибор FOOTDISC на 10-15 секунд



Измеряется размер



Рассматриваются контуры термо-отпечатка стопы

currex

FOOTDISC

FOOT PRINT - FUBABDRUCK



A High Arch
Hohlfuß



B Medium Arch
Normalfuß



LEG AXIS - BEINACHSE



1 Bow Leg
O-Bein




2 Straight Leg
Gerades Bein



3 Knock Knees
X-Bein

Подбирается отпечаток из Блок-Схемы

YOUR RESULT - DEIN ERGEBNIS



Проверяется расхождение ног

FOOT PRINT - FUBABDRUCK



A High Arch
Hohlfuß



B Medium Arch
Normalfuß



C Low Arch
Senkfuß



D Flat Arch
Flachfuß

LEG AXIS - BEINACHSE



1 Bow Leg
O-Bein



2 Straight Leg
Gerades Bein



3 Knock Knees
X-Bein

YOUR RESULT - DEIN ERGEBNIS


A1, A2, B1, B2
Supination → Neutral



A3, B3, C1, C2, D1
Neutral → Overpronation



C3, D2, D3
Overpronation



Подбирается расхождение ног из Блок-Схемы

FOOT PRINT - FUBABDRUCK



LEG AXIS - BEINACHSE



YOUR RESULT - DEIN ERGEBNIS

A1, A2, B1, B2 Supination → Neutral	A3, B3, C1, C2, D1 Neutral → Overpronation	C3, D2, D3 Overpronation

Используя Блок-Схему выбирается обувь и тип стельки



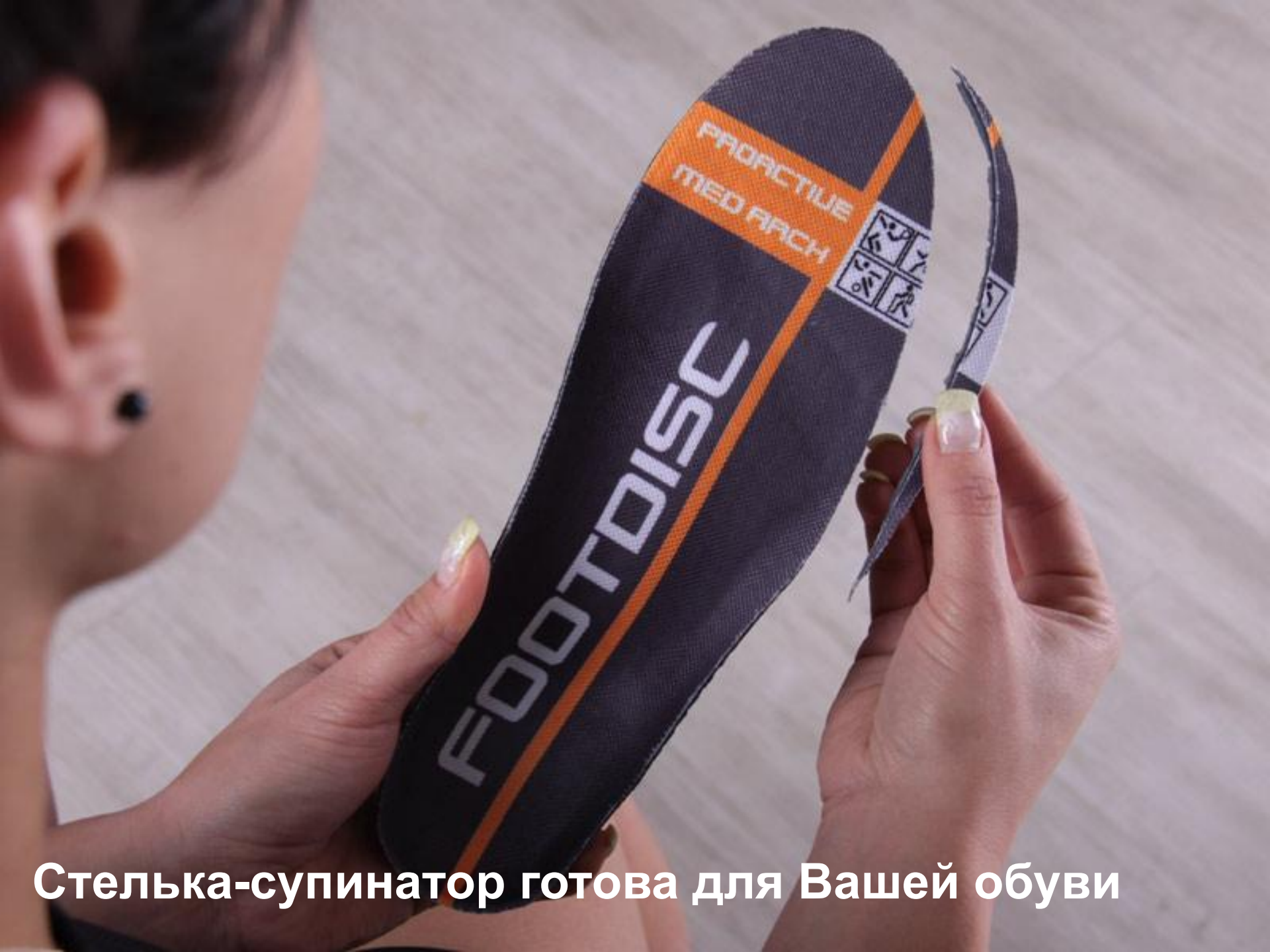
Подбирается правильный размер и тип стельки супинатора



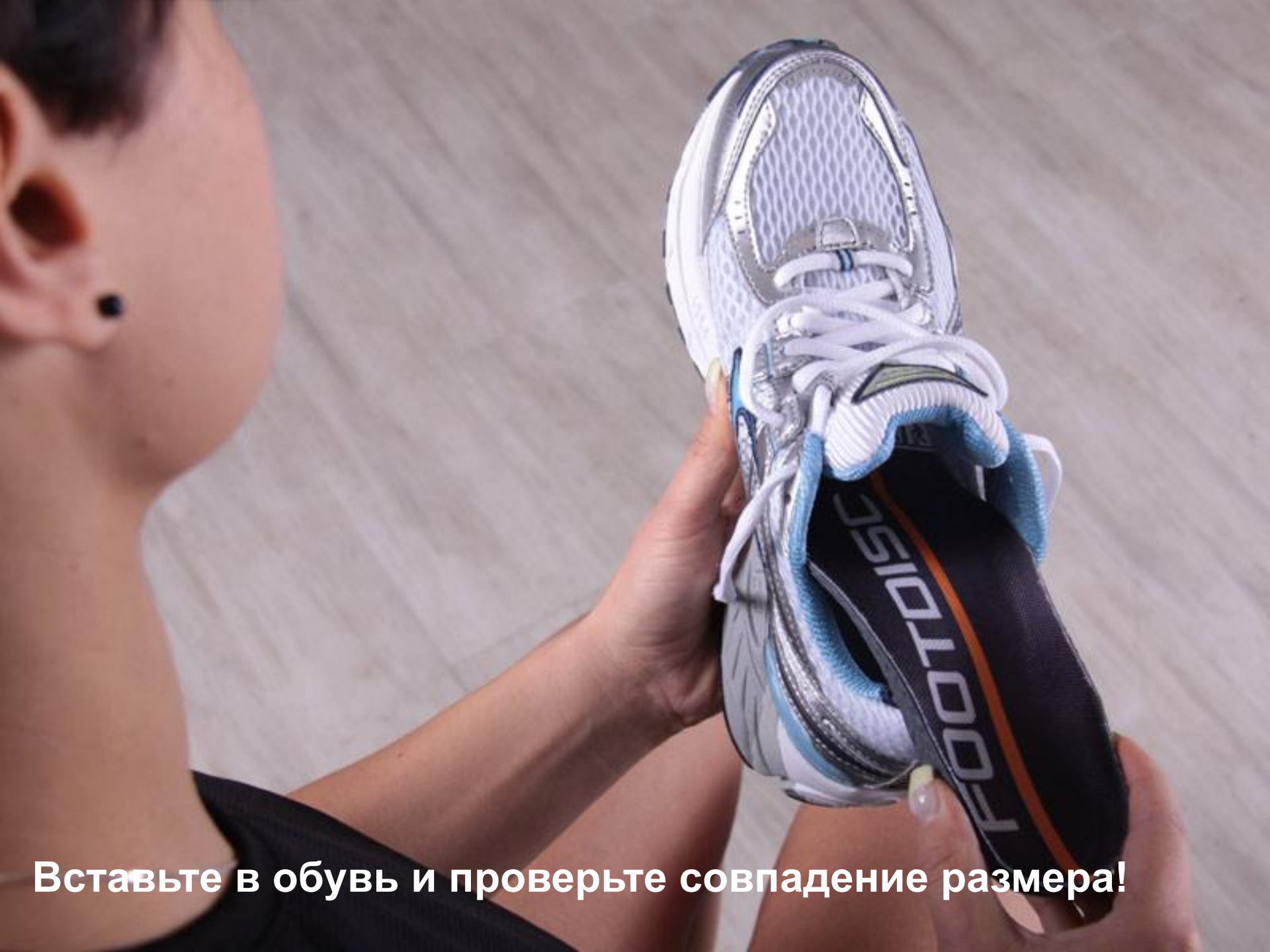
Стелька обуви располагается на супинатор FOOTDISC



Супинатор FOOTDISC подрезается под тот же размер и форму



Стелька-супинатор готова для Вашей обуви



Вставьте в обувь и проверьте совпадение размера!



Ваша индивидуальная обувь для бега готова



Проактивные стельки Footdisc выбраны как **«Лучшие в Сравнительном Тесте»** Результаты испытаний журнала **Running Fitness Mag**

FOOTDISC[®] PROACTIVE INSOLES

По всем вопросам касательно измерительного прибора Footdisc и стелек-супинаторов Currex просим писать на адрес электронной почты variteks@gmail.com