



# «ПСИХОЛОГИЧЕСКИЕ ОСОБЕННОСТИ ДЕТЕЙ РАННЕГО ВОЗРАСТА»

Подготовила:  
Воспитатель младшей группы  
Маркина Надежда Васильевна




# Памятка для родителей




В раннем возрасте происходят важнейшие изменения в психическом развитии детей - формируется мышление, активно развивается двигательная сфера, появляются первые устойчивые качества личности.

- Важной характеристикой этого возрастного этапа является неустойчивость эмоциональной сферы ребенка. Его эмоции, формирующиеся в это время чувства, отражающие отношение к предметам и людям, еще не фиксированы и могут быть изменены в соответствии с ситуацией. В связи с этим предпочтителен мягкий, спокойный стиль общения с ребенком, бережное отношение к любым проявлениям его эмоциональности.



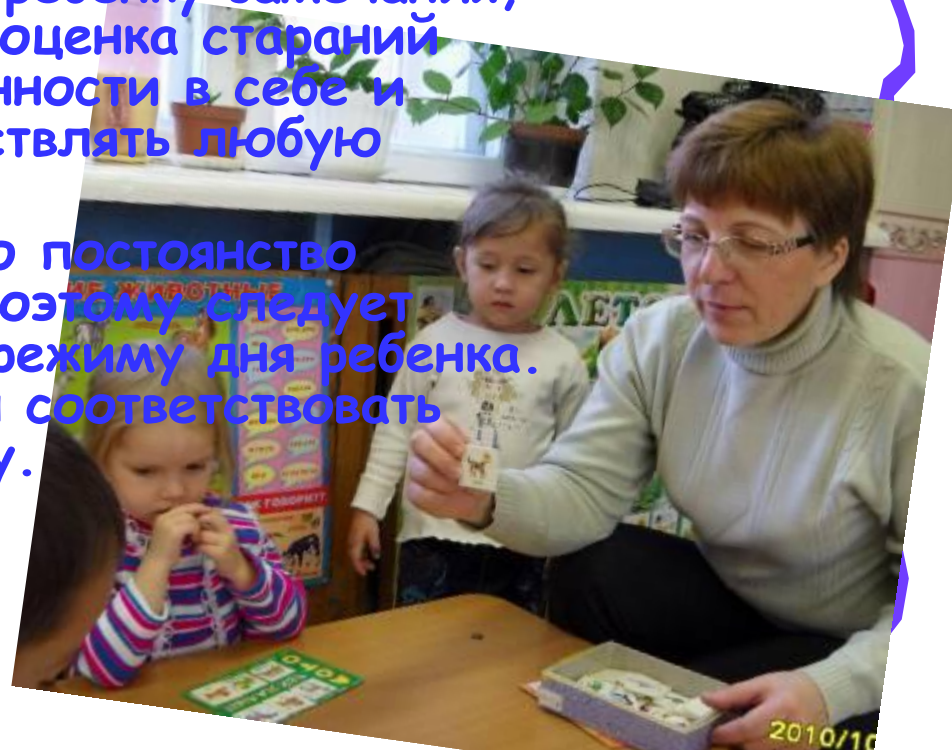


• В раннем возрасте ведущей деятельностью является предметная, она оказывает влияние на все сферы психики детей, определяя во многом специфику их общения с окружающим. Происходит развитие восприятия детей, определяемое тремя основными параметрами: рассматривание предметов, ознакомление с сенсорными эталонами, сравнение предметов с ними.





- Большое значение для развития личности ребенка раннего возраста имеет общение со взрослыми. Родителям надо помнить, что представления о себе, первая самооценка малыша в это время тождественны той оценке, которую дают ему взрослые. Поэтому не следует постоянно делать ребенку замечания, упрекать его, так как недооценка стараний может привести к неуверенности в себе и снижению желания осуществлять любую деятельность.
- Для малыша очень важно постоянство окружающего его мира. Поэтому следует уделять особое внимание режиму дня ребенка. Режим дня ребенка должен соответствовать режиму дня в детском саду.



# «АДАПТАЦИЯ РЕБЕНКА К ДОШКОЛЬНОМУ УЧРЕЖДЕНИЮ»



- Ваш малыш пришел в детский сад. Для него началась новая жизнь. Чтобы ребенок вступил в нее радостным, общительным, повзрослевшим, хотим предложить несколько рекомендаций.
- Постарайтесь создать в семье спокойную дружескую атмосферу.
- Установите четкие требования к ребенку, будьте последовательны в их предъявлении.
- Будьте терпеливы.
- Формируйте у детей навыки самообслуживания и личной гигиены.
- Поощряйте игры с другими детьми, расширяйте круг общения со взрослыми.





- Когда ребенок с вами разговаривает, слушайте его внимательно.
- Если вы увидите, что ребенок что-то делает, начните «параллельный разговор» (комментируйте его действия).
- Говорите с малышом короткими фразами, медленно; в разговоре называйте как можно больше предметов.
- Давайте простые, понятные объяснения.
- Спрашивайте у ребенка: «Что ты делаешь?». На вопрос: «Почему ты это делаешь?» он ответит, когда подрастет.
- Каждый день читайте малышу!
- Заботьтесь о том, чтобы у ребенка были новые впечатления.
- Занимайтесь с малышом совместно творческой деятельностью играйте, лепите, рисуйте...Поощряйте любопытство.
- Не скупитесь на похвалу. Радуйтесь вашему малышу!





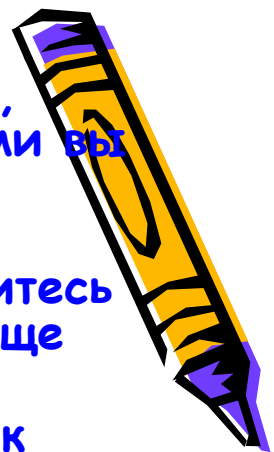
# Взял я в руки КАРАНДАШ

## Советы родителям

- Изобразительная деятельность крайне важна не столько овладения умением рисовать, сколько для развития общих способностей, которые проявятся в будущем в любых видах деятельности. Не упустите ранний, а затем и дошкольный возраст, наиболее благоприятный для этого!
- Надо вовремя создавать условия для развития изобразительной деятельности, позаботиться о том, чтобы в поле зрения малыша оказались изобразительные материалы. Это могут быть цветные карандаши, фломастеры, бумага. Не следует одновременно давать слишком много материала, это рассеивает внимание ребенка. Материал должен быть ярким, крепким, обеспечивать свободу и разнообразие действия, находиться в доступном месте.
- Дайте возможность малышу опробовать материал так, как он хочет, пойдите навстречу его желаниям (исключая действия, опасные для здоровья). Ребенок может катать, бросать карандаши, стучать ими, пробовать на вкус; бумагу он будет рвать, мять... В чем ваша цель? Продлить, закрепить интерес малыша к материалу, поддержать его познавательные действия (здесь закладываются истоки будущей любознательности).



- Рисуйте, лепите на глазах у ребенка и для него, чтобы он, общаясь с вами, видел предназначение предметов, которыми вы пользуетесь.
- Малыш начинает подражать вам. Он говорит: «Я рисую». Узнавайте, прочитывайте рисунок вместе с ребенком. Удивитесь тому, что получилось, поддержите в стремлении сделать еще такой рисунок.
- Закрепляйте интерес ребенка к действиям с материалом, к получению яркого следа на бумаге. Для этого необходимо предоставить ему фломастеры или цветные восковые мелки и бумагу большого размера (можно использовать обои). Длинная и широкая полоса бумаги привлекает внимание малыша, он спешит заполнить пространство листа точками, штрихами, линиями. При этом его действия часто проявляются в ритмических движениях.
- Вашему малышу вначале еще трудно правильно держать карандаш. Не настаивайте пока на правильном удерживании карандаша.
- Следующий период называется «периодом каракулей». Ребенок пытается замыкать линию, появляется что-то похожее на форму. Надо показать, что в штрихах, точках, линиях, «каракулях» можно видеть содержание, образ. Но сначала дайте возможность ребенку самому сделать «открытие», увидев в штрихах и линиях, то зайчика, то яблочко, то машинку. Видение образа – новая ступенька к развитию изобразительной деятельности.



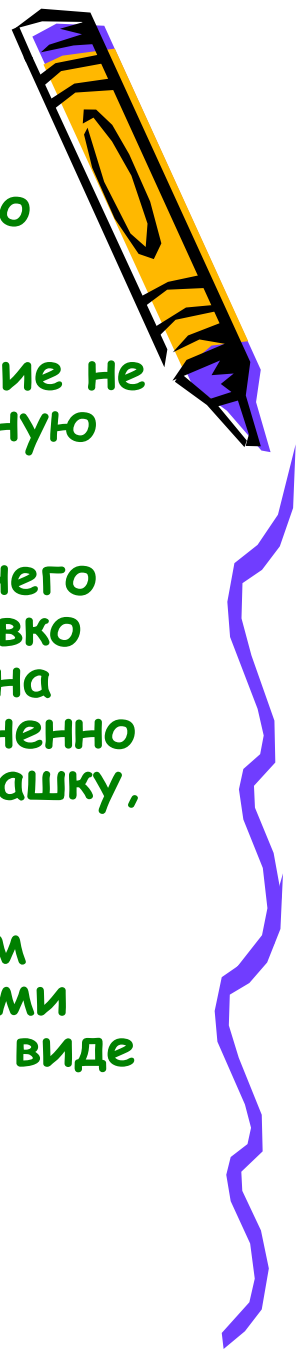


# ВЛИЯНИЕ ПАЛЬЧИКОВОЙ ГИМНАСТИКИ НА УМСТВЕННОЕ РАЗВИТИЕ РЕБЕНКА



- Движения пальцев и кистей рук имеют особое развивающее воздействие. Влияние мануальных (ручных) действий на развитие мозга человека было известно еще до нашей эры в Китае. Игра с участием рук и пальцев приводит в гармоничное отношение тело и разум, поддерживает мозговые системы в оптимальном состоянии.
- Массаж большого пальца повышает функциональную активность головного мозга, массаж указательного пальца положительно воздействует на состояние желудка, среднего – на кишечник, безымянного – на печень и почки, мизинца – на сердце.
- В Японии широко используют упражнения для ладоней и пальцев – с грецкими орехами. Прекрасное оздоравливающее и тонизирующее действие оказывает перекатывание между ладонями восьмигранного карандаша. Талантом нашей народной педагогики созданы игры « Ладушки », « Сорока-белобока », « Коза рогатая ».






- Многие родители не знают, что потешки не только развивают, но и оказывают оздоравливающее воздействие.
- Простые движения рук помогают убрать напряжение не только с самих рук, но и с губ, снимают умственную усталость. Они способны улучшить произношение многих звуков, а значит, развивать речь ребенка. Такую тренировку следует начинать с самого раннего детства. Помогайте ребенку координировано и ловко манипулировать пальцами. Обращайте внимание на то, чтобы малыши овладевали простыми, но жизненно важными умениями – правильно держать ложку, чашку, карандаш, умываться.
- В ходе пальчиковых игр дети, повторяя движения взрослых, активизируют моторику рук. Тем самым вырабатываются ловкость, умение управлять своими движениями, концентрировать внимание на одном виде деятельности.



# Самые простые упражнения

## Пальчиковая гимнастика

- **Флажок.** Четыре пальца соединить вместе, большой опустить вниз. Тыльная сторона ладони обращена к себе.
- **Очки.** Соединить в кольцо большой и указательный пальцы каждой руки. Приставить колечки друг к другу, поднести к глазам.
- **Бинокль.** Большой палец каждой руки вместе с остальными образуют кольцо. Посмотрите в « бинокль ».
- **Зайчик.** Указательный и средний пальцы разведены в стороны, остальные прижаты к ладони. Заяц шевелит ушками.
- **Коза.** Указательный и мизинец разведены в стороны, остальные пальцы прижаты к ладони. Коза бодается.
- **Ножницы.** Указательный и средний пальцы правой и левой рук имитируют стрижку ножницами.
- **Дом.** Соединить наклонно кончики пальцев правой и левой рук.
- При помощи пальцев можно инсценировать рифмованные истории, потешек.




# Потешка « Прятки ».

Сжимание и разжимание рук в ритме стиха:

- В прятки пальчики играли
- И головки убирали.
- Вот так, вот так –
- Так головки убирали.

## Птички

- Полетели птички,
- Птички-невелички.
- (Пальцы переплетены, ладони сжаты. )
- Сели птички. Посидели.
- Опять полетели.
- (Поднимаем и опускаем пальцы в соответствии с ритмом стиха.)
- Ты, утенок, не пищи,
- Лучше маму поищи.



# "Водичка"

- Водичка, водичка,
- Умой мое личико...
- (Выполнение движений в соответствии с текстом.)

## "Пальчики здороваются"

- Я здороваюсь везде - Дома и на улице.
- Даже «здравствуй» говорю Я соседской курице.
- (Кончиком большого пальца правой руки поочередно касаться кончиков остальных пальцев.)

## "Зайка"

- Зайка взял свой барабан
- И ударил: трам-трам-трам.
- (Пальчики сжаты в кулачок. Указательный и средний пальцы вытянуты вверх и прижаты один к другому. Безымянным и мизинцем стучим по большому пальцу.)

## Массаж пальцев.

- Мышка мыла лапку -Каждый пальчик по порядку.
- Вот намылила большой, Сполоснув потом водой.
- Не забыла и указку -Смыв с нее и грязь, и краску.
- Средний мылила усердно -Самый грязный был, наверно.
- Безымянный терла пастой -Кожа сразу стала красной.
- А мизинчик быстро мыла -Очень он боялся мыла



# Родительское собрание

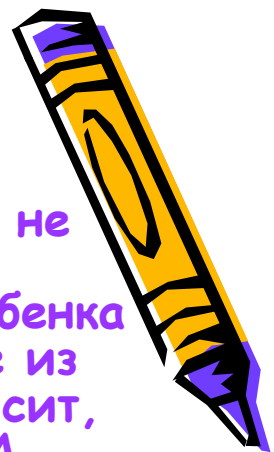
## Тема: « Растем играя »



- 1 младшая группа
- февраль 2011 год
- План проведения:
- Вступительное слово (мудрые мысли).
- Выступление педагогов по теме.
- Конкурс «Поиграй-ка» (игры с родителями).
- Обсуждение анкет.
- Разное.
- Принятие решения собрания.
- 
- Предварительная работа:
- Оформить к собранию мудрые мысли.
- Наглядная консультация для родителей в родительском уголке «Учимся убирать игрушки» «Растем играя»
- Провести анкетирование родителей.
- Украсить зал (шарики, мудрые мысли).



## Ход мероприятия:



### 1. Вступительное слово

- Детство – это важнейший период человеческой жизни, не подготовка к будущей жизни, а настоящая, яркая, самобытная, неповторимая жизнь. И от того, кто вел ребенка за руку в детские годы, что вошло в его разум и сердце из окружающего мира – от этого в решающей степени зависит, каким человеком станет сегодняшний малыш. В.А. Сухомлинский
- Тема родительского собрания «Растем играя».
- Игра – это ведущий вид деятельности детей. Она является определяющим фактором в развитии личности. В игре дошкольник узнает, как себя вести в различных ситуациях, какой он есть на самом деле.
- Наш зал украшен шарами и «мудрыми мыслями», обратите внимание на них:
- «Игра научит любить ребенка таким, какой он есть»
- «Игра научит взрослого говорить с ребенком на его языке»
- «Игра поможет преодолеть чувство превосходства над ребенком»
- «Игра научит доверять друг другу»
- «Играйте с детьми как можно чаще»



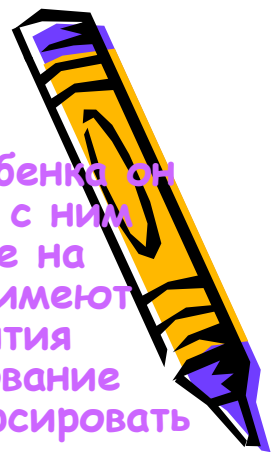


- **2. Выступление по теме:**
- Ранний возраст ребенка – это чрезвычайно ответственный период в развитии человека, когда происходит закладка фундамента его личности.
- Л.С. Выготский и его последователи считали, что ребенок созревает психологически и социально вместе со своей «жизненной ситуацией развития», ибо реально существует и развивается не ребенок, а система «взрослый-ребенок», из которой малыш постепенно выделяется как самостоятельный индивид. Причем учится он лишь у тех, кого любит, кому доверяет. А это значит, что именно родители – его самые первые и самые лучшие воспитатели. При этом общение с родителями и совместная деятельность с ними являются основными источниками развития личности ребенка.
- В России создана научно-обоснованная система общественного воспитания детей раннего возраста (в детском саду). В ней определена цель – разностороннее развитие малышей – и способы ее достижения. К.Д.Ушинский писал: «Искусство воспитания имеет ту особенность, что почти всем оно кажется делом знакомым и понятным, а иным – даже делом легким. И тем понятнее и легче кажется оно, чем меньше человек с ним знаком теоретически или практически. Почти все признают, что воспитание требует терпения; некоторые думают, что для него нужны врожденные способности и умения, т.е. навык, но весьма немногие пришли к убеждению, что кроме терпения, врожденной способности и навыка необходимы еще и специальные знания».






- Родителям необходимо знать, что в каждый период развития ребенка он может приобрести «психологические ценности», которые будут с ним всю последующую жизнь. А.В.Запорожец писал: «Возникающие на ранних возрастных ступенях психологические новообразования имеют непреходящее, «абсолютное» значение для всестороннего развития индивида, вносят свой особый, неповторимый вклад в формирование личности». Поэтому нельзя торопиться в развитии ребенка, форсировать его «взросление».
- Следует подчеркнуть, что развитие – это не только новые приобретения, но и закрепление ранее достигнутого. И в этом плане особое значение имеет вид деятельности ребенка на данном возрастном этапе становления личности. Именно вид деятельности определяет новую ступень в психологическом развитии ребенка.
- В периодизации Д.Б. Эльконина выделяются следующие виды деятельности:
  - - непосредственно-эмоциональное общение (0-6 мес.);
  - - предметно - манипулятивная деятельность (6-12 мес.);
  - - предметно-орудийная деятельность (12-18 мес.);
  - - образительная игра (18-24 мес.);
  - - сюжетно - ролевая игра (с 2 до 6-7 лет);
  - - учебная деятельность (младший школьник);
  - - интимно-личностное общение (подросток);
  - - учебно-профессиональная деятельность (юношеский возраст);
  - - трудовая деятельность (взрослый человек).



- Именно на эти виды деятельности надо опираться, стимулируя развитие ребенка на определенной возрастной ступени. Причем возникновение новых видов деятельности или превращение их в ведущие не отменяет прежде существующих, а преобразует их, поднимая на новый уровень.
- Ведущий вид деятельности и основа становления личности ребенка до 3 лет – предметная игра. Поэтому в детском саду с детьми данного возраста проводятся игры-занятия, в которых усвоение какого-либо материала протекает незаметно для малышей, в практической деятельности.
- Общеизвестно, что у каждого ребенка есть свои особенности, да и условия жизни различны в разных семьях, поэтому не может быть универсальных советов и рекомендаций для родителей любого ребенка. Однако понимание родителями основных закономерностей развития детей, своевременное осуществление воспитательных воздействий позволяют решить многие задачи, связанные с формированием здоровья ребенка, осуществить профилактику ранних отклонений в его развитии. Таким образом, то, в каком направлении пойдет развитие ребенка, зависит от взрослых, вернее, от их отношения к его действиям. Причем активное участие взрослых в воспитании ребенка – это не обязательно вмешательство и контроль. В растущем человеке в первую очередь надо видеть личность с собственными формирующимися взглядами и с собственным пониманием действительности.





- Для этого, как подчеркивает Т.И. Чиркова, необходимо:
- - обеспечить эмоционально комфортную, благоприятную обстановку в семье, основанную на любви, терпении, понимании, упорядоченности и вере в возможности малыша;
- - окружить ребенка душевным светом и теплом, заботой, лаской и ответственностью;
- - дать малышу духовную пищу, открыть ему мир музыкальных звуков, красок, цвета;
- - предоставить свободу его действиям в безопасном пространстве;
- - не ограничивать его в экспериментировании;
- - быть терпеливыми, не спешить учить ребенка по своей программе и своей логике; дать ему возможность сначала действовать так, как он может, потому что нельзя чему-то научиться, не упражняясь в этом;
- - утолять его жажду в познании всего вокруг (конечно, предварительно обезопасив это пространство), признавая важность его прикосновения к вещам, его стремления сделать что-то самому, манипулировать, познавая свойства мира.



# СОВЕТЫ СПЕЦИАЛИСТОВ



- Дайте понять ребенку, что взрослые всегда готовы оказать ему личную поддержку и прийти на помощь.
- Проявляйте понимание, Помните о том, что ребенок – уникальная личность. Мы должны ценить его индивидуальность, поддерживать и развивать.
- деликатность, терпимость и такт при воспитании детей, учитывайте точку зрения самого ребенка и не игнорируйте его чувства и эмоции.
- Проникнитесь чувством искреннего уважения к тому, что создается самим ребенком; восхищайтесь его инициативой и мельчайшей самостоятельностью – это способствует формированию у ребенка уверенности в себе и своих возможностях.
- Задайте себе вопросы: «Какой он, мой малыш, что он чувствует, о чем думает, чему радуется, а чему печалится и т.д.». Если вы сможете, наблюдая за ребенком, ответить хотя бы на часть из них, то обязательно достигнете цели по развитию личности своего малыша



- Предметно-игровая деятельность – ведущая в раннем возрасте для ребенка. Она оказывает особое влияние на его разностороннее развитие. Игрушки, подобранные по цвету, величине, количеству, являются прекрасным средством развития личности маленьких детей. Основная задача взрослого состоит в том, чтобы с помощью таких игрушек обратить внимание ребенка на различные свойства предметов, научить его выполнять задачи на подбор их по сходству и различию. Практические действия с дидактической игрушкой отражают свойственный раннему периоду детства наглядно-действенный характер мышления. Поэтому дидактические игрушки не только обогащают чувственный опыт малышей, но и учат их мыслить. В таких практических действиях, как соединение, разъединение, нанизывание предметов развиваются мыслительные операции анализа, синтеза, обобщения.
- Дидактические игрушки развивают у детей мелкую моторику, вызывают у них желание экспериментировать, выполнять различные конструктивные действия. Игры с предметами ставят ребенка перед необходимостью запоминать и воспроизводить способы действий, которые были показаны взрослым, т.е. развивают память и воображение. Таким образом, сенсорный опыт детей – основа познавательного развития



## Совет №2



- Разговаривайте с ребенком о том, что вы делаете с ним вместе, о том, что он видит и слышит вокруг, о ваших планах на сегодняшний день.
- Давайте малышу простые указания, повторяя простые предложения.
- Помогайте ребенку расширять словарный запас и усваивать новые речевые конструкции, для чего читайте и рассматривайте вместе с ним книжки с картинками, побуждая повторять прочитанное или рассказанное.
- Будьте хорошим слушателем. Дайте ребенку время договорить то, что он хотел сказать. Постарайтесь не перебивать его, поправляя произношение и порядок слов, ведь он и сам на слух в конце концов воспримет правильную речь. Обязательно смотрите на ребенка, когда он разговаривает, показывая, что внимательно слушаете и что его слова для вас не безразличны.
- Таким образом, при любом действии с ребенком самое главное – это доброжелательное общение с ним. От взрослого требуется не только дать ребенку какие-либо знания, умения и навыки, но и обеспечить ему чувство психологической защищенности, доверия.




# Совет №3

- Необходимо обращать внимание не только на свои слова, но и на звук голоса, мимику, жесты, позу. Ваше лицо должно быть приветливо, улыбайтесь во время общения с ребенком.
- Исправляя ошибки ребенка, делайте это тактично и косвенно. Сделайте так, чтобы недостаток, на который вы хотите указать, выглядел бы легко исправимым, а дело, которым вы хотите увлечь ребенка, доступным для его выполнения.
- Хвалите ребенка за его скромные успехи, но будьте при этом искренни, так как перехваливание тоже имеет свои негативные последствия.
- Старайтесь не давать приказаний, команд. Лучше договориться, посоветоваться, опосредованно направить малыша на нужное действие.
- Не стоит бранить ребенка, обещать наказать его. Лучше научить, как исправить ситуацию, или сделать это вместе с ним.
- Старайтесь не злоупотреблять постоянным утешением ребенка.
- Никогда не сравнивайте ребенка с другими детьми, поскольку развитие каждого из них идет своим индивидуальным путем.



# Дорогие родители!

- Быть отцом или матерью – одно из самых важных, а иногда и самых недооцененных занятий в мире. Мы надеемся, что вы будете для своего ребенка первым и самым лучшим и важным воспитателем. Помните, что малыш беззащитен перед взрослым, он безгранично верит вам и ждет от вас только хорошего.
- Не разочаруйте его! «Любите детство: будьте внимательны к его играм и забавам, к его милому инстинкту» (Ж.Ж. Руссо).
- Помните, что судьба ребенка в ваших руках!
- Воспитание – длительный процесс, который не может дать немедленных результатов. Поэтому будьте терпеливы. Помните, что воспитание ребенка начинается с его рождения, и нельзя терять ни минуты. Главное – сделать ребенка счастливым!



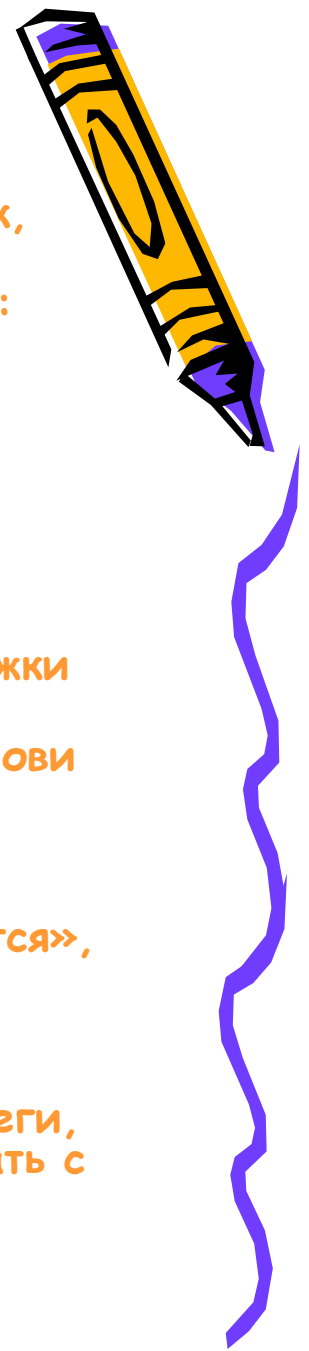


### 3. Конкурс «Поиграй-ка» (игры с родителями)

- Из выступления вы услышали, какими игрушками надо играть с ребенком, какие подвижные игры использовать. Мы, воспитатели, хотели бы познакомить вас с теми играми, которые используем.
- Игры и упражнения, развивающие речевую активность:
  - - игры, развивающие внимание и слуховое восприятие, например: «Кто что услышит? (ширма; отгадать, каким предметом произведен звук: бубен, колокольчик, барабан, молоточек – поиграть с родителями)», «Узнай по звуку(шумы и звуки)», «Кто внимательный? (дает задания, надо: услышать, понять и выполнить)», «Сделай то, что я скажу», «Где позвонили?» и д.р.
  - - игры, развивающие силу голоса и темп речи, например: «Громко – тихо (менять силу голоса: большая собака громко «Ав-ав», маленький щенок тихо – поиграть с родителями) »



- «Не разбуди куклу», «Кто как кричит», «Дует ветер» и д.р.
- - игры, развивающие речевое дыхание, например: «Водичка», «Пузырь (поиграть с родителями)», «Паровоз», «Подуй на шарик, вертушку, рожок» и д.р.
- - игры, формирующие правильное звукопроизношение, например: «Игры-занятия по звукоподражанию» (картотека), поиграть с родителями.
- Игры, формирующие двигательную активность:
- - игры, развивающие движения кисти - пальчиковая гимнастика, (картотека), поиграть с родителями.
- - игры, развивающие координацию движений, например:
- «Мы топаем! (поиграть с родителями)», «Прятки», «Тихо мы в ладошки ударим», «Перешагни через веревочку», «Маленькие ножки бежали по дорожке», и д.р.
- - игры, обучающие быстро бегать, например: «Беги ко мне!», «Лови меня», «Тоходи и побегай», «Быстрее - медленнее» и д.р.
- - игры, обучающие прыжкам, например, «Воробушки», «Мяч», «Подпрыгни до ладошки», «Попрыгай на носочках», и д.р.
- - игры, формирующие навыки ползания, например: «Кошечка крадется», «Дорожка препятствий», «Собираем шарики» и д.р.
- - игры, развивающие чувство равновесия, например: «Качели», «Пройди по ребристой дорожке», «Через речку» и д.р.
- - игры с мячом, например: «Кидаем мячики», «Кто попадет», «Беги, лови», «Мяч в ворота», «Лови, бросай - упасть не давай! (поиграть с родителями)» и д.р.
- подвижные игры, (картотека), поиграть с родителями.



## Развивающие игры:

- - игры с сюжетными картинками, например: «Кто что делает?», «Кто что ест», «Самолетики», «Как цапля» и д.р.
- - игры с куклой, например: «Строим кукле комнату», «Оденем куклу после сна», «кукла делает зарядку», «Накормим куклу обедом».
- - игры развивающие восприятие величины, формы и цвета, например: «Большие и маленькие», «Какой мяч больше», «Какой это формы», «Круг, квадрат», «Разноцветные бусы» и д.р.
- Карточка поиграть с родителями.
- 4. Анкета « Растем играя ! »



## • Уважаемые родители!

- Для совершенствования игровых навыков в детском саду нам необходимы некоторые сведения об играх ребенка дома. Отнесите к заполнению анкеты
- внимательно и серьезно, ведь ее цель - сделать ребенка счастливым!
- Фамилия, имя ребенка.
- Сколько лет Вашему ребенку?
- Игра - что это такое?
- Нужна ли нашим детям игра? Что она им дает?
- В какие игры любит играть Ваш ребенок?
- Стоит ли давать детям для игр оружие?
- Как Вы относитесь к вседозволенности?
- Любимая игрушка вашего ребенка?
- (нарисуйте вместе с ребенком любимую игрушку)
- Какие детские журналы и книги вы выписали или купили своему ребенку?
- Помните - игра прекрасный источник укрепления физического, телесного и эмоционального самочувствия ребенка.

