


# **ИССЛЕДОВАНИЕ ПОТРЕБИТЕЛЬСКИХ НАСТРОЕНИЙ ПЕРМЯКОВ**

**Агентство «Коммерческие Консультации и  
Исследования»**

**г. Пермь  
декабрь 2009 г.**



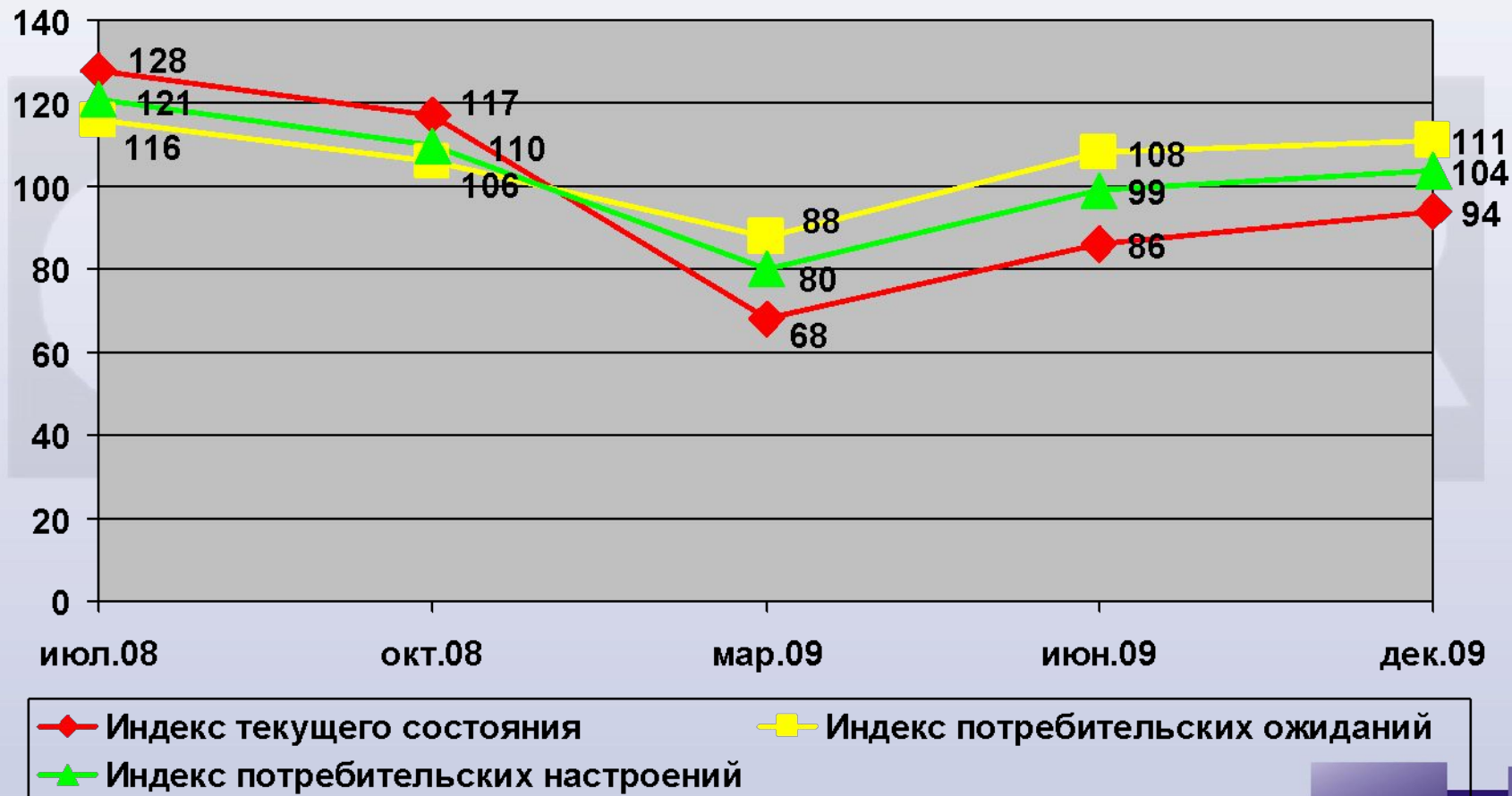
# О ПРОЕКТЕ

В декабре 2009 года агентством «Коммерческие Консультации и Исследования» было проведено пятое измерение Индекса потребительских настроений в г. Перми

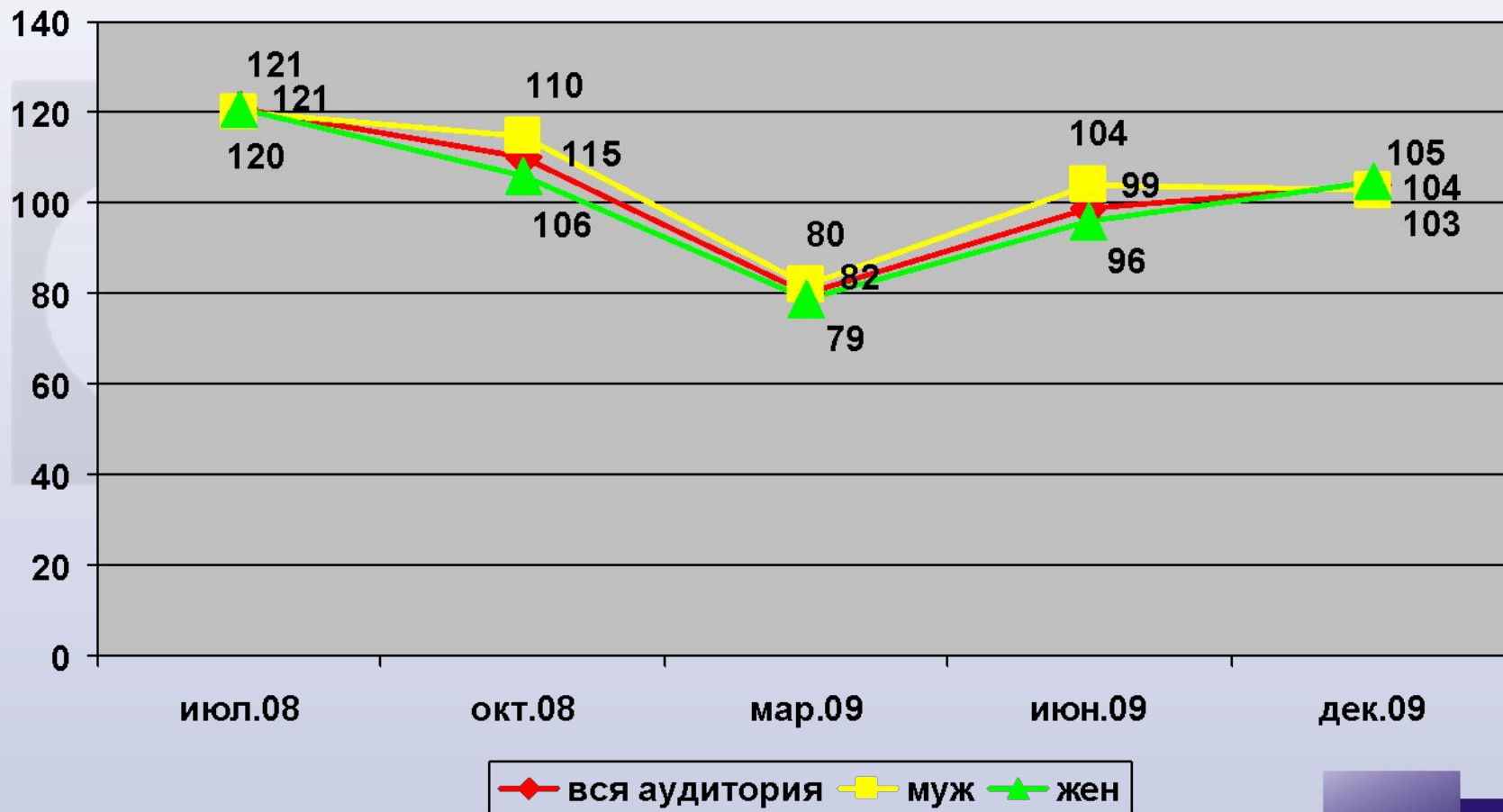
Замер проводился в рамках омнибусного исследования. В ходе исследования методом телефонного интервью было опрошено 600 жителей Перми в возрасте от 18 лет. Выборка репрезентирует население города по полу, возрасту и району проживания.

В данной презентации приведены результаты пяти замеров, проведенных в июле, октябре 2008 г. и в марте, июне и декабре 2009 г.

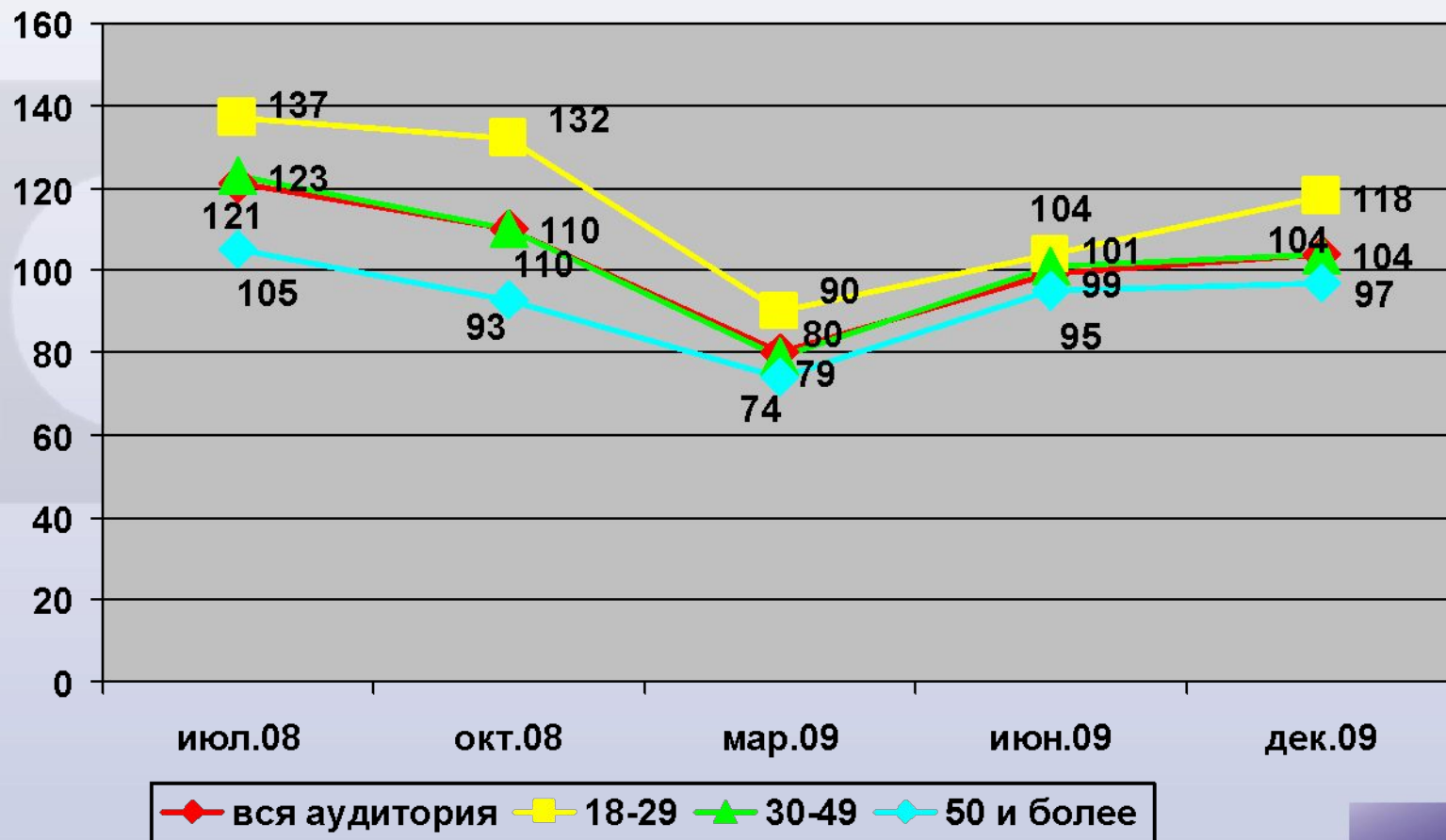
# Результаты исследования



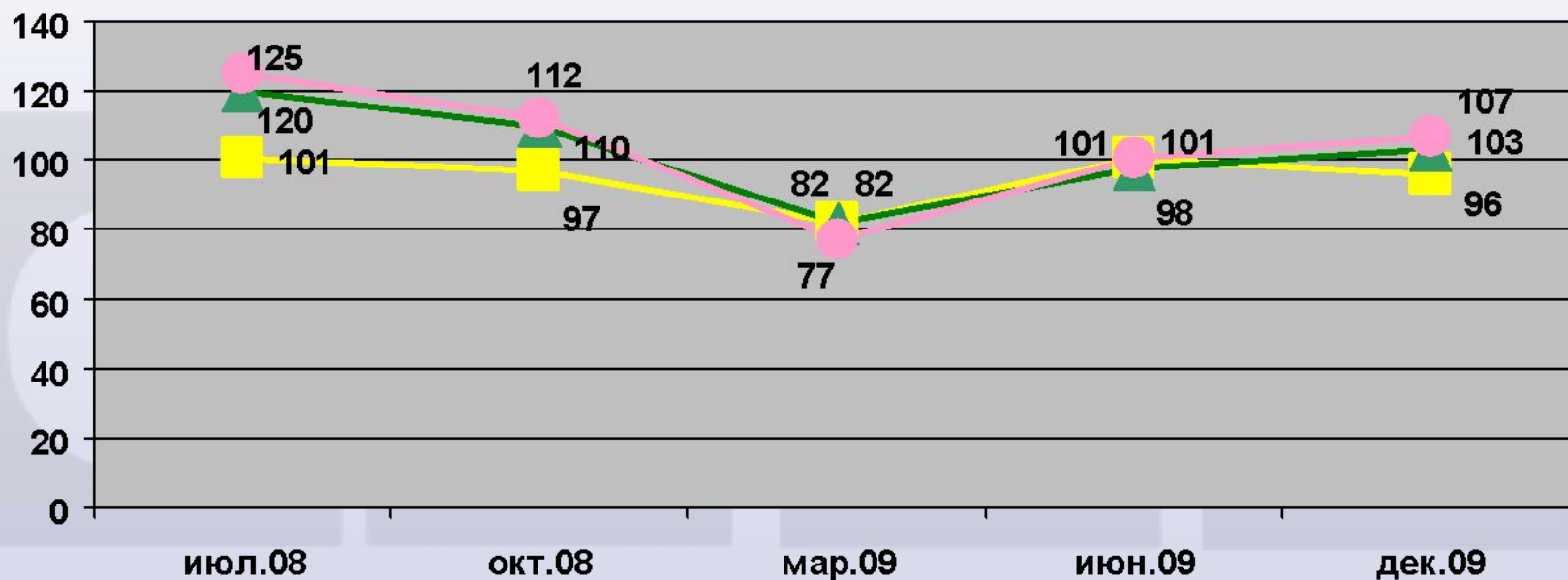
# Индекс потребительских настроений в зависимости от пола






# Индекс потребительских настроений в зависимости от возраста



# Индекс потребительских настроений в зависимости от образования



-  Начальное и неполное среднее
-  Среднее/среднее специальное/ среднее техническое
-  Незаконченное высшее и высшее

# Выводы

Достигнув минимальных значений в марте 2009 года индекс потребительских настроений начал постепенно расти. В физическом смысле это означает, что доля пермяков, позитивно настроенных относительно как своего материального положения, так и положения в целом россиян в перспективе немного превышает долю негативистов.

# Об Индексе

**ИНДЕКС ПОТРЕБИТЕЛЬСКИХ НАСТРОЕНИЙ (ИПН)** является важным инструментом прогнозирования поведения потребителей.

Прогнозные свойства ИПН проверены практикой многих десятилетий в большинстве развитых стран с рыночной экономикой.

ИПН обеспечивает краткосрочное прогнозирование развития экономики и дает

фактору возможность  
современнее  
изменения  
ситуации.





**ИПН строится на основе опросов общественного мнения, проводящихся по репрезентативной выборке, отражающей мнение взрослого населения о динамике своего личного материального положения и об экономической ситуации в стране и на потребительском рынке.**

**Индекс потребительских настроений - как совокупный индекс, так и отдельные его частные составляющие - показывает не абсолютные величины (т.е. распространенность) соответствующих оценок и мнений, а меру или степень их «позитивности» (знака) в каких-либо временных или групповых сопоставлениях.**




**Помимо совокупного Индекса потребительских Настроений (ИПН) существуют и другие частные индексы. В рамках исследования кроме ИПН были разработаны следующие индексы: Индекс текущего потребительского настроения (ИТС) и Индекс потребительских ожиданий (ИПО).**

Методика построения **ИПН** проста: индекс рассчитывается на основе ответов респондентов на пять вопросов.

По каждому вопросу строится индивидуальный индекс как разность долей положительных и отрицательных ответов, и прибавляется 100, чтобы избежать появления отрицательных значений индекса.

Совокупный индекс ИПН рассчитывается как арифметическая средняя из индивидуальных индексов. ИПН изменяется в интервале от 0 до 200. Индекс равен 200, когда все население положительно оценивает экономическую ситуацию. Индекс равен 100, когда доля положительных и отрицательных оценок одинакова. Значения индекса ниже 100 означают преобладание негативных оценок в обществе.



Более подробную информацию об Индексе потребительских настроений можно прочесть, перейдя по следующим ссылкам:

<http://ipn.socpol.ru/>

<http://www.dcenter.ru/old/1/cont/7/p3.shtml>

<http://www.levada.ru/indexipn.html>

