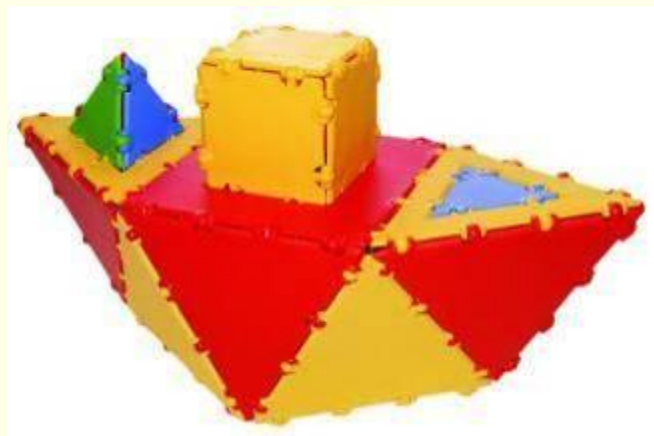


Конструктор **ТИКО** в детском саду



Мы на

занятии



Что же мы
будем
строить?





Сейчас
что-
нибудь
придумае
м!






Уже что-то
получается
...





Тема
«Многоугол
Ъ-
НИКИ»





Найдем
нужные
детали...





...вниматель
но
выслушаем
педагога...





...начнем
конструироват
ь...





...приложи
м
немного
усердия...





...старани
Я...





...добавим
художественн
ый
вкус...





...И ВОТ
результат!
Мой первый
Многоугольник
!





А вот еще
один
многоугольни
к!





Оригинальные
многоугольники!
и!





У меня
целых
три
штуки!





А такие
многоугольники
бывают?
Конечно, бывают!





Этот похож на
ящерицу!






**А этот на
солнышко!**






Посчитаем у
многоугольни
ка
углы –
внешние
и внутренние





**Помогите
посчитать...
20-тиугольник!**





А теперь
все на выставку
многоугольни-
ков!







**Вот это
коллекци
я!
Молодцы!**



Давайте поиграем!



Соберем
декорации для
инсценировки
сказки!





Какую
сказку
выберем?








Догадались, как
называется
сказка?









А может про
Колобка?





Вот он, какой
хорошенький!
?





А это
моя
любима
я
сказка!





**Мышка
бежала...
увидела
домик,
стала в нем
ЖИТЬ.**





Потом
лягушка
прискакал
а





Прискакал зайка
—
надо
достраивать
теремок.





Лисичка
поселила
сь





Попросился волк к ним
жить - опять
достраиваем
теремок





И медведь
Поселился!
Хорошая
сказка!







Теперь
построим
кукольный
городок...






И
поиграем!!!










Сюжетно-ролевая игра «Семья»







Домик для
маленькой
принцессы





sd > ./sdf3.3.



Выставка ТИКО-









