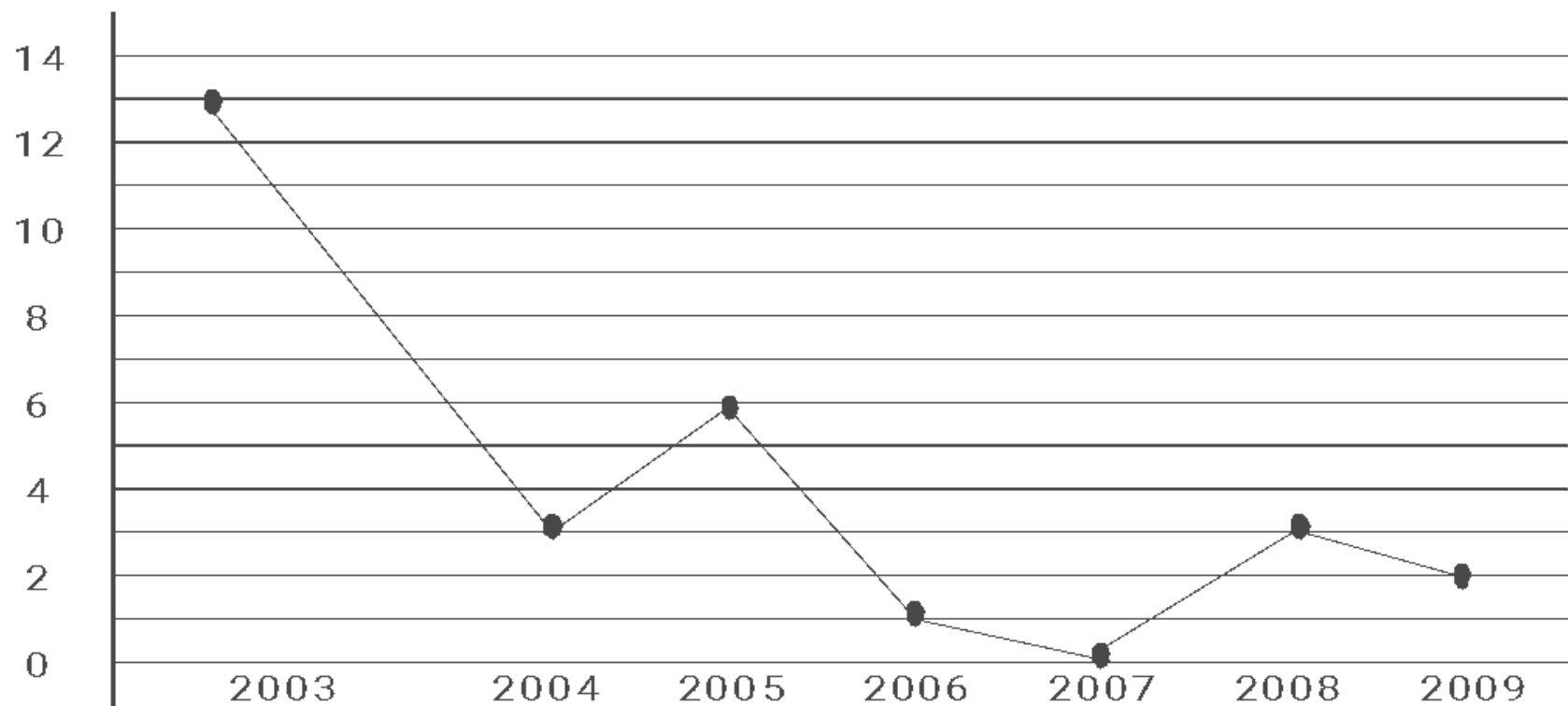


Анализ правонарушений и преступлений БГТЭПТК

Виды нарушений	Годы						
	2003	2004	2005	2006	2007	2008	2009
Совершено преступлений	----	1	2	----	----	----	----
Совершено правонарушений	13	3	6	1	----	3	2
В том числе пьянство	11	2	6	1	----	3	2
Мелкое хулиганство	2	1	0	----	----	----	----

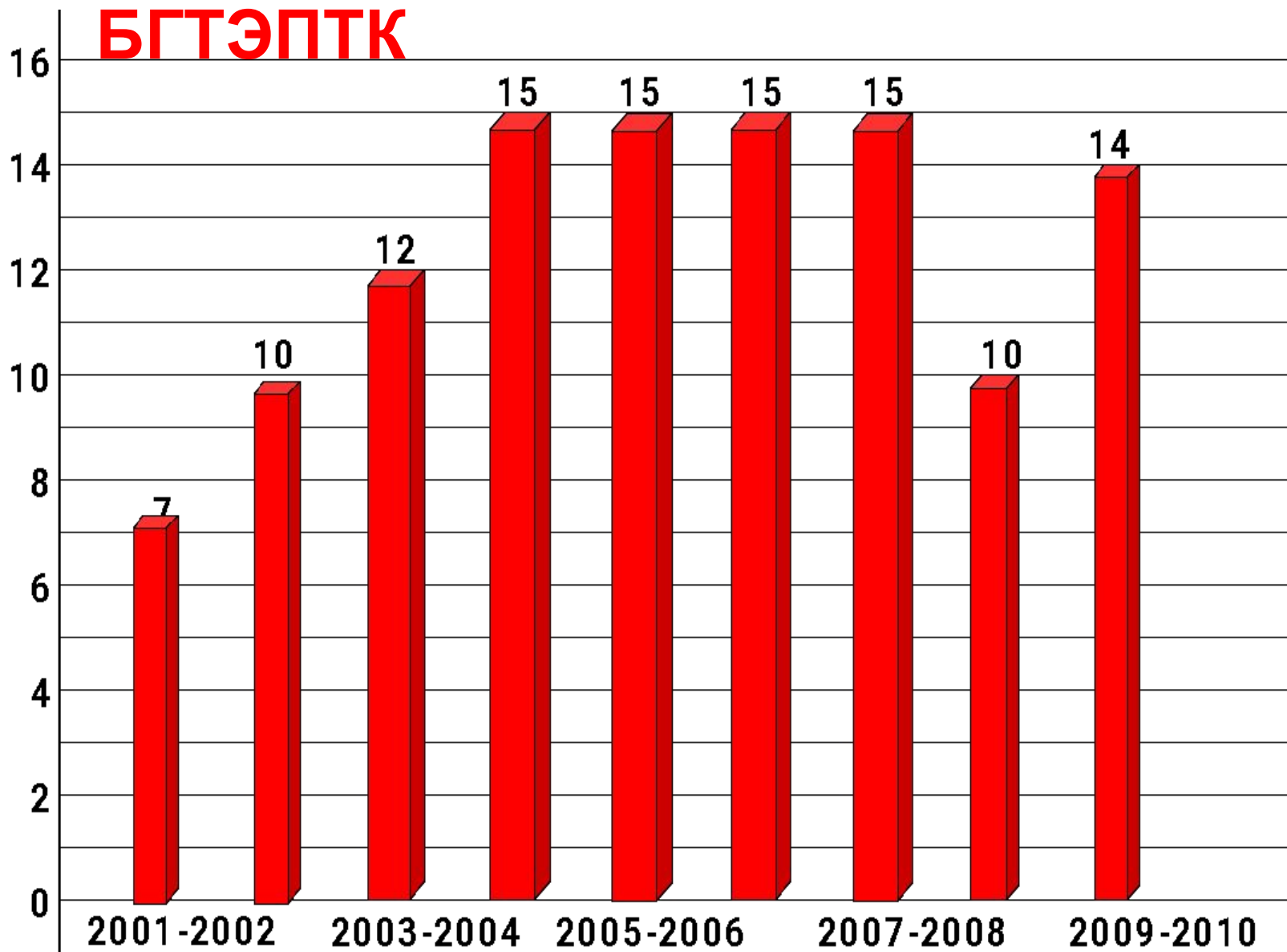
График совершенных правонарушений



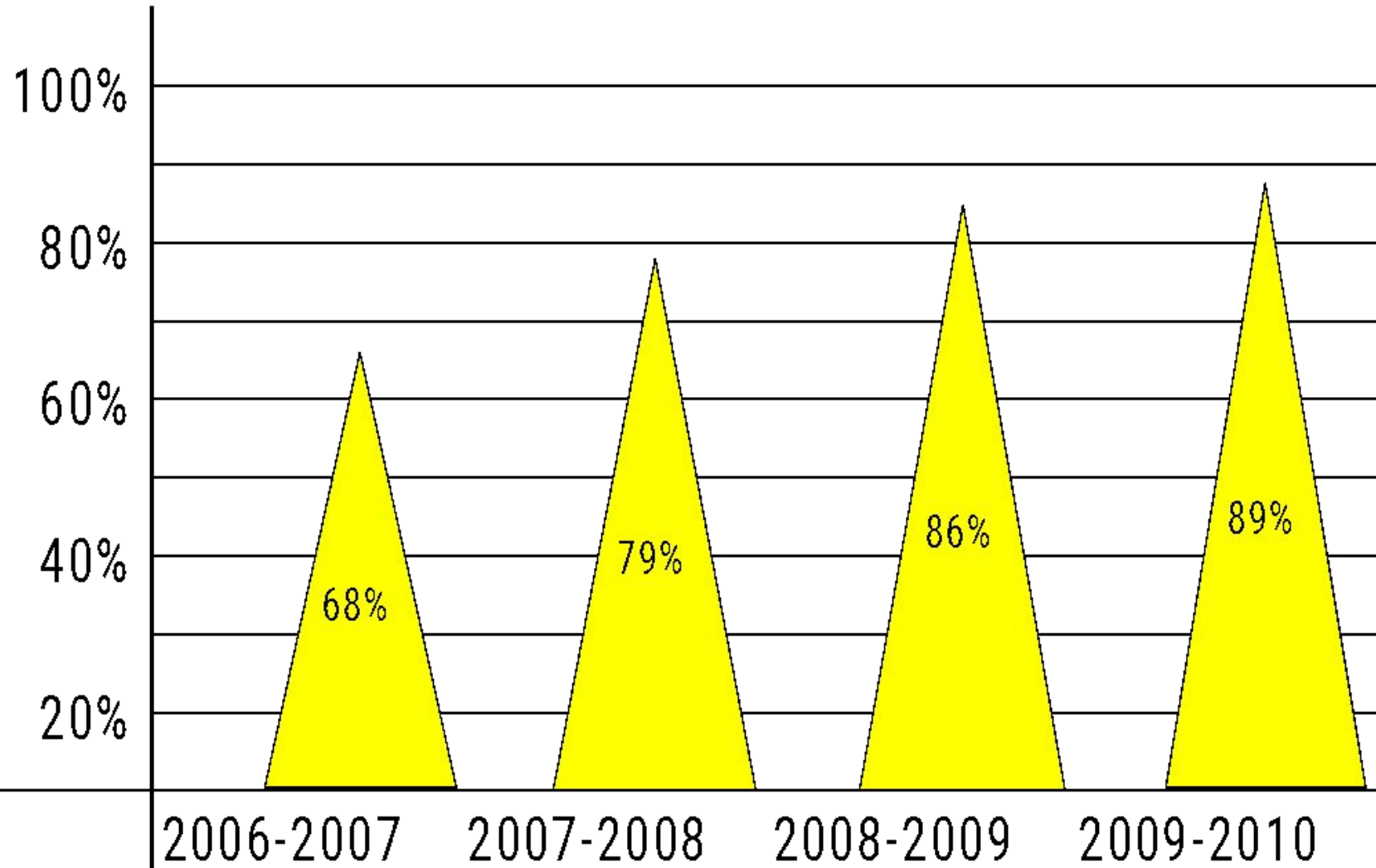
**Учащиеся, состоящие на учёте в ИДН
и на внутриколледжном контроле**

	ИНД	ВКК
2005	1	10
2006	1	8
2007	----	3
2008	----	4
2009	1	4

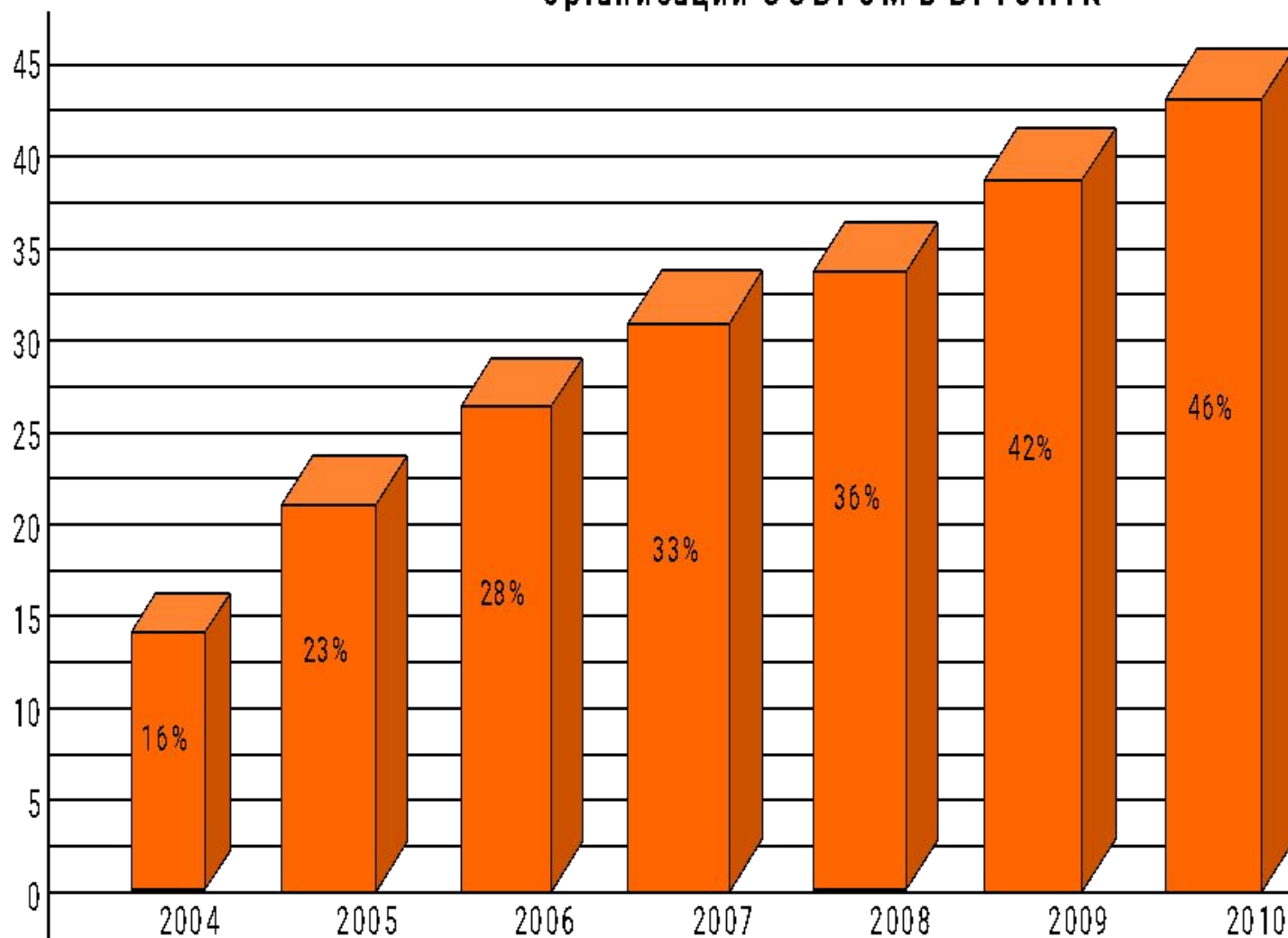
Количество кружков и секций в БГТЭПТК



Занятость учащихся колледжа спортивной и кружковой работой



Динамика численности первичной организации ООБРСМ в БГТЭПТК



На 01.12.04	На 01.05.05	На 01.05.06	На 01.05.07	На 01.10.08	На 01.12.08	На 01.02.09	На 01.05.09	На 01.01.10
107 чел. 16%	114 чел. 23%	144 чел. 28%	150 чел. 33%	174 чел. 36%	187 чел. 39%	210 чел. 42%	198 чел. 48%	277 чел. 46%

Экскурсионные поездки БГТЭПТК

2006	→	Мир - Новогрудок - Берёзовка 30.06.2006
2007	→	Смоленск - Новоспасское - Талашкино 22.06.2007
2008	→	Гродно 17.10.2008
	→	Могилёв - Буйничское поле - Зоосад 02.07.2008
2009	→	Беловежская пуща - Брест 14-15. 03. 2009
	→	Жировичи 20.06.2009
	→	Полоцк 27.11.2009
	→	Могилев - Буйничское поле - Зоосад 21.03.09; 30.05.09; 04.10.09

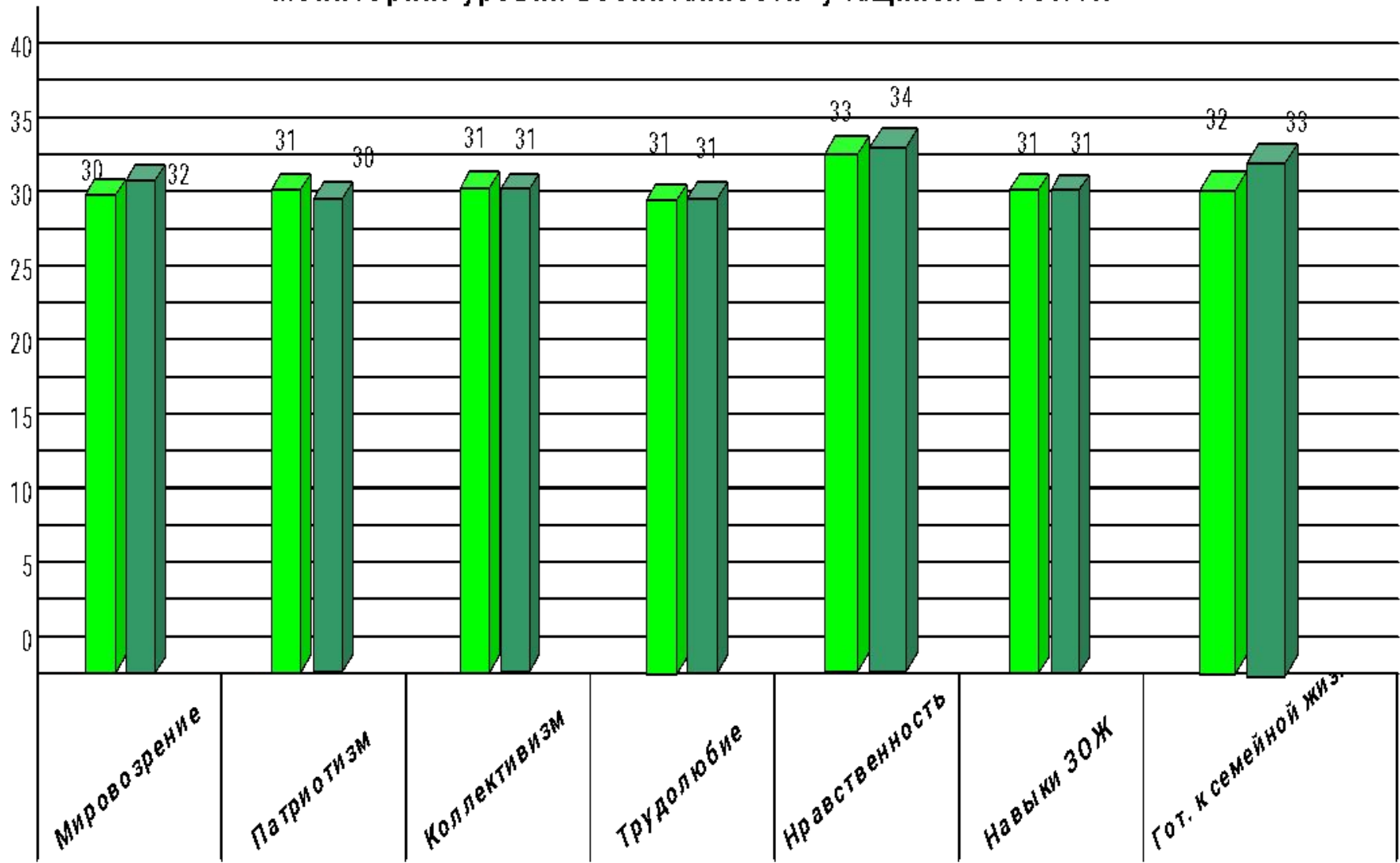
План выполнения платных туристическо - экскурсионных услуг

План на 2009 год - 3.1 млн

Фактически выполнен - 3,9 млн

% выполнения - 118

Мониторинг уровня воспитанности учащихся БГТЭПК



первое полугодие 2008-2009 учебного года

первое полугодие 2009-2010 учебного года