


---



# Старение населения Беларуси и его социально- экономические последствия

Привалова Наталия Николаевна

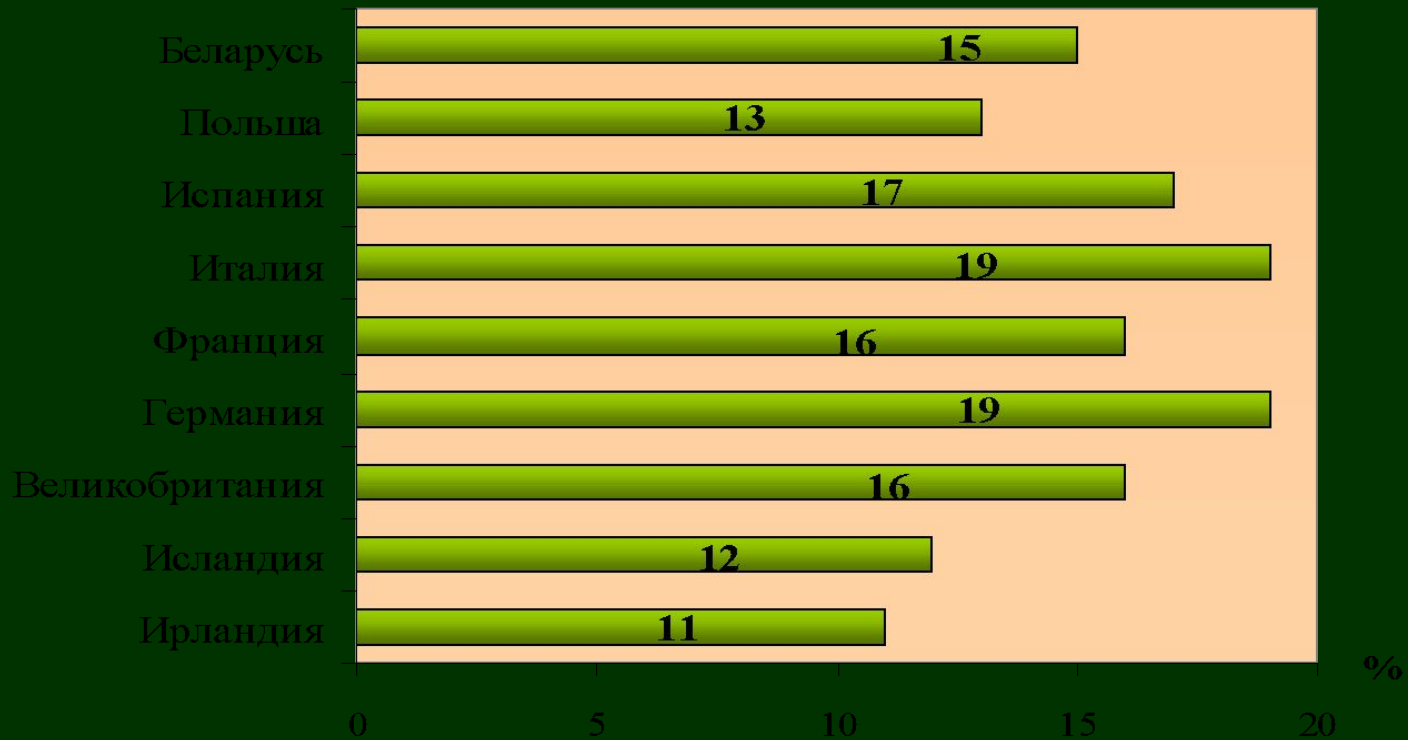
кандидат экономических наук, доцент

НИЭИ Минэкономки РБ

г.Минск, Республики Беларусь

---

Рис. 1. Показатели коэффициента старения стран Европы и Республики Беларусь, %

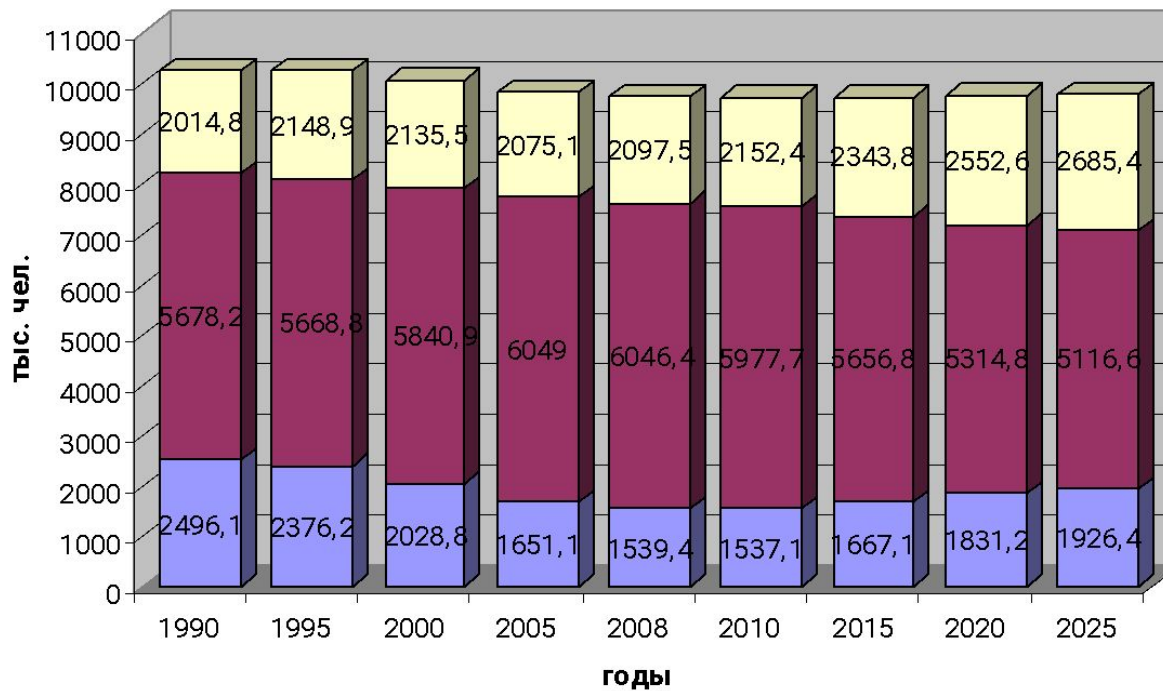




## Возрастная структура населения Беларуси

|                             | 2008 | 2010 |      | 2015 |      | 2020 |      |
|-----------------------------|------|------|------|------|------|------|------|
| Общая численность населения | 100  | 100  | 100  | 100  | 100  | 100  | 100  |
| в том числе в возрасте      |      |      |      |      |      |      |      |
| моложе трудоспособного      | 15,9 | 15,1 | 15,9 | 15,0 | 17,2 | 14,9 | 18,9 |
| в трудоспособном            | 62,4 | 62,6 | 61,8 | 60,5 | 58,6 | 58,0 | 54,8 |
| старше трудоспособного      | 21,7 | 22,3 | 22,3 | 24,5 | 24,2 | 27,1 | 26,3 |

Рис. 2. Численность и возрастной состав населения Республики Беларусь, тыс. чел.



■ моложе трудоспособного

■ в трудоспособном

■ старше трудоспособного

Рис.3. Динамика коэффициента старения населения в городской и сельской местности, %

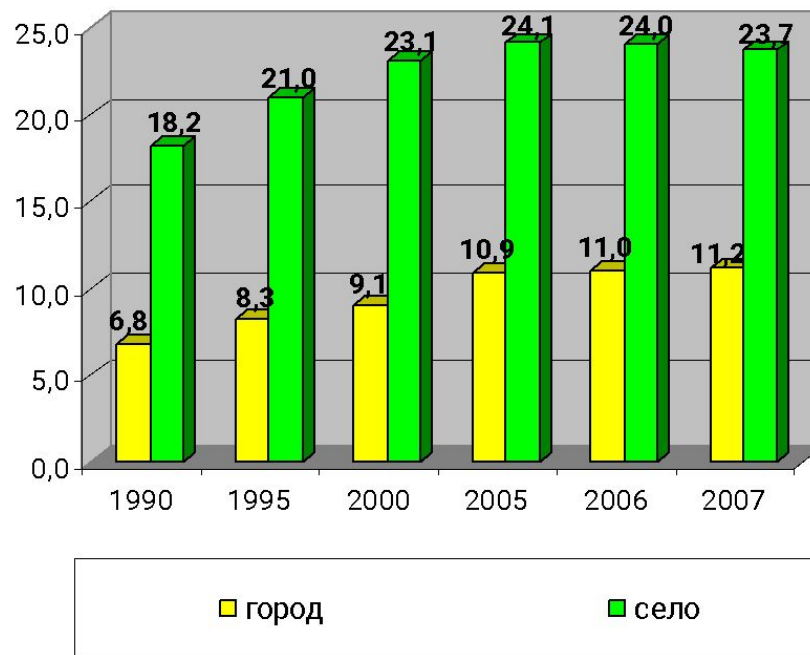
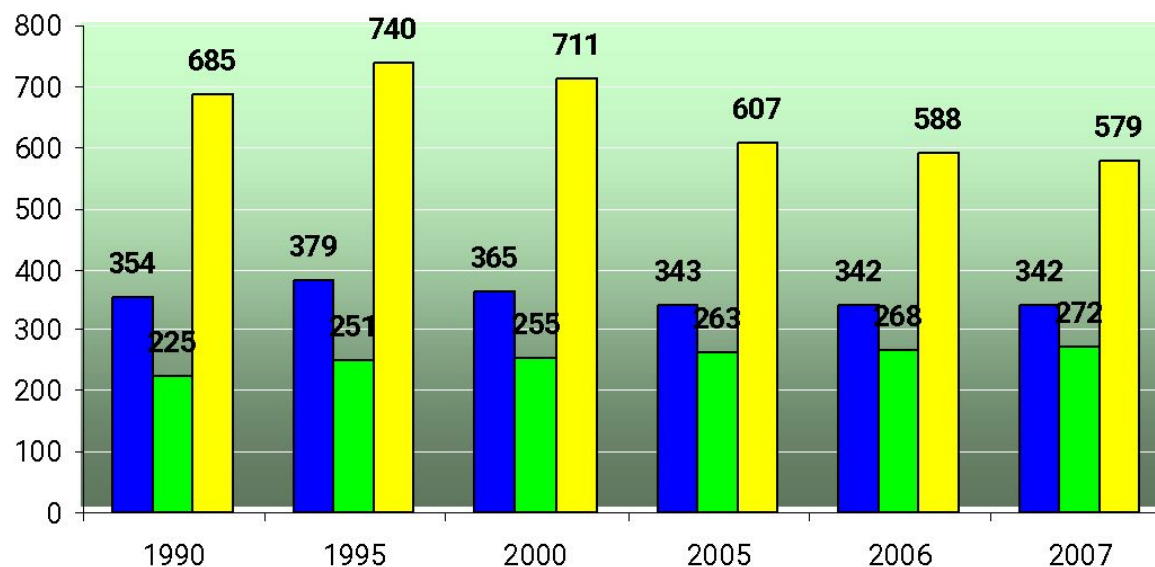


Рис.4. Уровень старения населения  
Беларуси в региональном разрезе, %



Рис.5. Нагрузка на трудоспособное население лицами в возрасте 60 лет и старше (на 1000 чел.)



■ Всего

■ город

■ село