

Услуга «Антивирус Dr.Web»

Защити на отлично!

Совместный социальный проект
компании «Доктор Веб» и ЧТУП «Аэрнет»





Провайдер «Аэрнет» и компания «Доктор Веб» представляют Вам проект социальный «Защитись на отлично»!

- **Подарок школе** – лицензионный антивирус Dr.Web на 1 год для защиты всех компьютеров.
- **Подарок учителям и ученикам школы** – подписка на услугу «Антивирус Dr.Web», тариф Dr.Web Премиум, на 3 месяца **бесплатно**.

Цели проекта

- Обеспечить средствами российской антивирусной программы Dr.Web безопасность школьных компьютерных сетей от интернет-угроз.
- Воспитать у подрастающего поколения цивилизованное отношение к потреблению продуктов интеллектуального труда — программному обеспечению.
- Сформировать привычку использования только лицензионного ПО (в частности, антивирусного) по прогрессивной модели «ПО как услуга» (SaaS).

Школы — мишени вирусных атак

Интернет — основной транспортный механизм для распространения вирусов.

- Ежедневно появляются тысячи новых вирусов.
- Уровень компьютерной грамотности очень низок.
- Сотни тысяч компьютеров превращены в зомби-машины.

Dr.Web защитит от интернет-угроз!



Почему ПО Dr.Web

**Собственное
ядро и
аналитическая
лаборатория**

**Опыт
разработки с
1992 года**

**Лидер отрасли в
лечении
активных
заражений**



- Dr.Web — единственный антивирус, сертифицированный Министерством обороны РФ.
- Dr.Web имеет лицензии ФСТЭК и ФСБ РФ на разработку СЗИ.



Комплексная защита ПК школы

Бесплатная защита детей от опасного интернет-контента

Доверие родителей

Что такое услуга «Антивирус Dr.Web»

Это защита ПК от интернет-угроз средствами Dr.Web для Windows

В услугу включены:

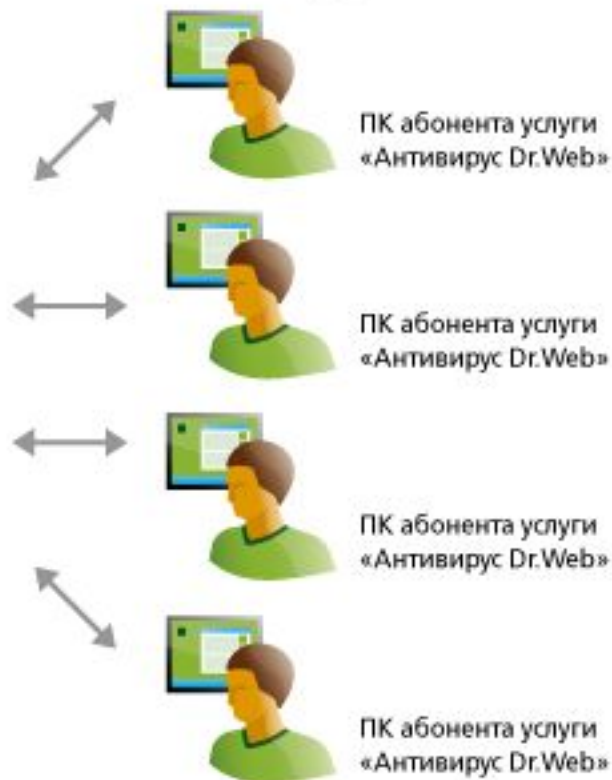
- обновления вирусных баз Dr.Web,
- обновления программных модулей Dr.Web,
- техническая поддержка,
- анализ неизвестных вирусов.

Как это работает?

**Поставщик Dr.Web AV-Desk
— «Доктор Веб»**

**Поставщик услуги
«Антивирус Dr.Web» —
провайдер ИТ-услуг**

**Потребители услуги
«Антивирус Dr.Web»**





**«Защити на отлично»
базируется на
тарифном пакете Dr.Web
Премиум**

Подключение к услуге

1. Установите соединение с сетью Интернет.
2. Оформите подписку на услугу – выберите Dr.Web Премиум.
3. Скачайте инсталляционный пакет.
4. Произведите установку ПО Dr.Web для Windows.
5. Выполните перезагрузку компьютера и дождитесь соединения с антивирусным сервером, установленным у провайдера.

Лицензионный сертификат

Документальное
подтверждение
лицензионности
используемой
услуги

**ЛИЦЕНЗИОННЫЙ
СЕРТИФИКАТ**

Dr.WEB®


Настоящий сертификат удостоверяет,
что данное программное обеспечение законно приобретено
у разработчика и обладателя исключительных прав
на антивирусное ПО семейства **Dr.WEB – ООО «Доктор Веб»**


пользователь

продукт
Услуга «Антивирус Dr.WEB»

дата окончания лицензии

защищаемые
объекты

 Генеральный директор
ООО «Доктор Веб»
Шаров Б.А.






 Генеральный директор
ООО «Доктор Веб»
Шаров Б.А.



Техническая поддержка



Сбор информации о ПК «одной кнопкой» и упаковка файла отчета


Шаг 1

Составляется «карта школы»:

- наименование учебного заведения,
- необходимое количество лицензий,
- количество учеников,
- ответственное лицо от школы.

Шаг 2

Школе предоставляется необходимое количество лицензий, лицензионный сертификат и подарочные карты для учеников.



Шаг 3

- Администратор школьной сети / учитель информатики устанавливает антивирусную защиту на ПК школы.
- Подарочные карты через классных руководителей вручаются ученикам школы.

Шаг 4

- В кабинете информатики, а также на школьном стенде размещаются три плаката проекта.
- В качестве домашней страницы по умолчанию в браузерах ПК школы устанавливается промостраница с описанием проекта, а также инструкцией по активации подарочной карты.

DOM.ru ДОСТУП В ИНТЕРНЕТ | **Услуга Антивирус Dr.WEB®** | **TurboDom**

Компьютер, будь здоров!

Что такое ВИРУСЫ?! Компьютерные вирусы — это вредоносные программы, которые могут не только уничтожить ценную информацию, но и вывести компьютер из строя.

<p>Черви</p> <p>Проникает в компьютер и в виде големы вползает или скатывается из Интернета фаясом, после чего начинает раскладывать свои когти по сети. Сайт, оживающий червем, может перестать работать!</p>	<p>Троянцы</p> <p>Маскируется под безобидные программы, например кейлогг для просмотра паролей. Скрытаясь в твоём компьютере, могут украсть важные файлы и даже оптимизировать диски! Вэй!</p>	<p>Руткиты</p> <p>Пробирается в самое сердце операционной системы для контроля некоторых её функций, заветая таким образом следы вторжения.</p>	<p>Шпионы</p> <p>Собирает для злоумышленников различные данные на компьютере. В том числе и те, которыми ты бы хотел поделиться!</p>
---	---	--	---

Конечно, это — далеко не все! Вредоносных программ очень много и подробнее о них можно прочитать на сайте www.drweb.com :)

Как Dr.Web ловит вирусы?

Вирус состоит из программного кода. По кускам кода (сигнатурам), одинаковым для многих вирусов, их можно «вычислить». Такой метод обнаружения вирусов называется **«сигнатурным»**. Если объект ведет себя в системе подозрительно, а не как «сдоброрядочная» программа — Dr.Web его ловит. Такой метод называется **«эвристическим»**, он помогает справиться с вирусамик, которые ранее не были известны. В дополнение к этим двум методам Dr.Web использует и секретное оружие — технологии под названием **Origins Tracking** и **FLY-CODE**. Они выискивают вирусы по почти незаметным особым приметам и готовы к поимке вирусов, которые еще даже не созданы!

Что такое услуга «Антивирус Dr.Web»?

«Антивирус Dr.Web» — это услуга антивирусной и анислам-защиты, которую предоставляют провайдеры Интернета. На нее можно подписаться, сделав несколько кликов в личном кабинете. Антивирус загружается на твой компьютер и сразу же приступает к отлову вирусов. Каждый компонент программы занимается своим делом, а все вместе они создают надежную преграду на пути киберугроз. Подписка продлевается ежемесячно вместе с оплатой Интернета.

© ООО «Доктор Веб», 2007—2010
125124, Россия, Москва, 2-я улица Рейтинский, № 2, корпус 12А
Телефон: +7 (495) 789-45-87
Факс: +7 (495) 789-45-87
<http://www.drweb.com>
<http://www.drweb.com/hold/domru>
<http://turbotom.ru/en/ruindex>

Подключение к услуге

1. Установить соединение с сетью Интернет.
2. Оформить подписку на услугу.
3. Скачать инсталляционный пакет по предоставленной провайдером ссылке.
4. Запустить инсталляционный пакет и установить ПО «Dr.Web для Windows».
5. Произвести перезагрузку компьютера и дождаться соединения с антивирусным сервером, установленным у провайдера.

Антивирус

- Определяет и нейтрализует любую угрозу, информация о которой на данный момент находится в вирусной базе «Доктор Веб».
- Способен отлавливать даже те вирусы, которые не внесены в его вирусную базу, благодаря эвристическому анализатору и технологиям несигнатурного поиска.
- Может вылечить и активное заражение — то есть запущенный на зараженном компьютере Dr.Web способен остановить действие вируса и вернуть файлы в «здоровое» состояние.



Антируткит

Этот компонент позволяет Dr.Web эффективно бороться с руткитами — вредоносными программами, которые пытаются скрыть свое присутствие в операционной системе от других приложений, в том числе антивирусных.

Руткиты могут входить в состав других вредоносных программ — программ-люков или почтовых червей, и представляют серьезную опасность из-за сложности обнаружения и лечения.



Антишпион

С помощью этого модуля Dr.Web способен обнаруживать вредоносные программы, которые могут угрожать сохранности конфиденциальных данных, хранящихся на компьютере.

Так, антишпион успешно противодействует клавиатурным шпионам — разновидности троянских программ, предназначенных для перехвата данных, которые пользователь вводит с клавиатуры.



Антиспам

Не позволяет нежелательной корреспонденции проникнуть на компьютер.

Dr.Web умеет практически безошибочно распознавать и отсеивать спам в массе поступающих писем, причем количество ложных срабатываний сведено разработчиками к минимуму.



Веб-антивирус

Этот модуль проверяет страницы Интернета на предмет их безопасности еще до того, как они будут загружены на компьютер пользователя. В случае потенциальной угрозы пользователь сразу получит предупреждение от программы и таким образом избежит нечаянного заражения после посещения инфицированных веб-сайтов.



Родительский контроль

Благодаря модулю Родительского контроля можно ограничить доступ к интернет-сайтам, представляющим опасность для детей. Тематические черные списки этого компонента не позволят ребенку посещать сайты, связанные с порнографией, насилием, наркотиками, ограничат доступ к социальным сетям и азартным играм. Также можно создать свой список запрещенных сайтов и файлов на компьютере.



Вопросы?

Благодарим за внимание!