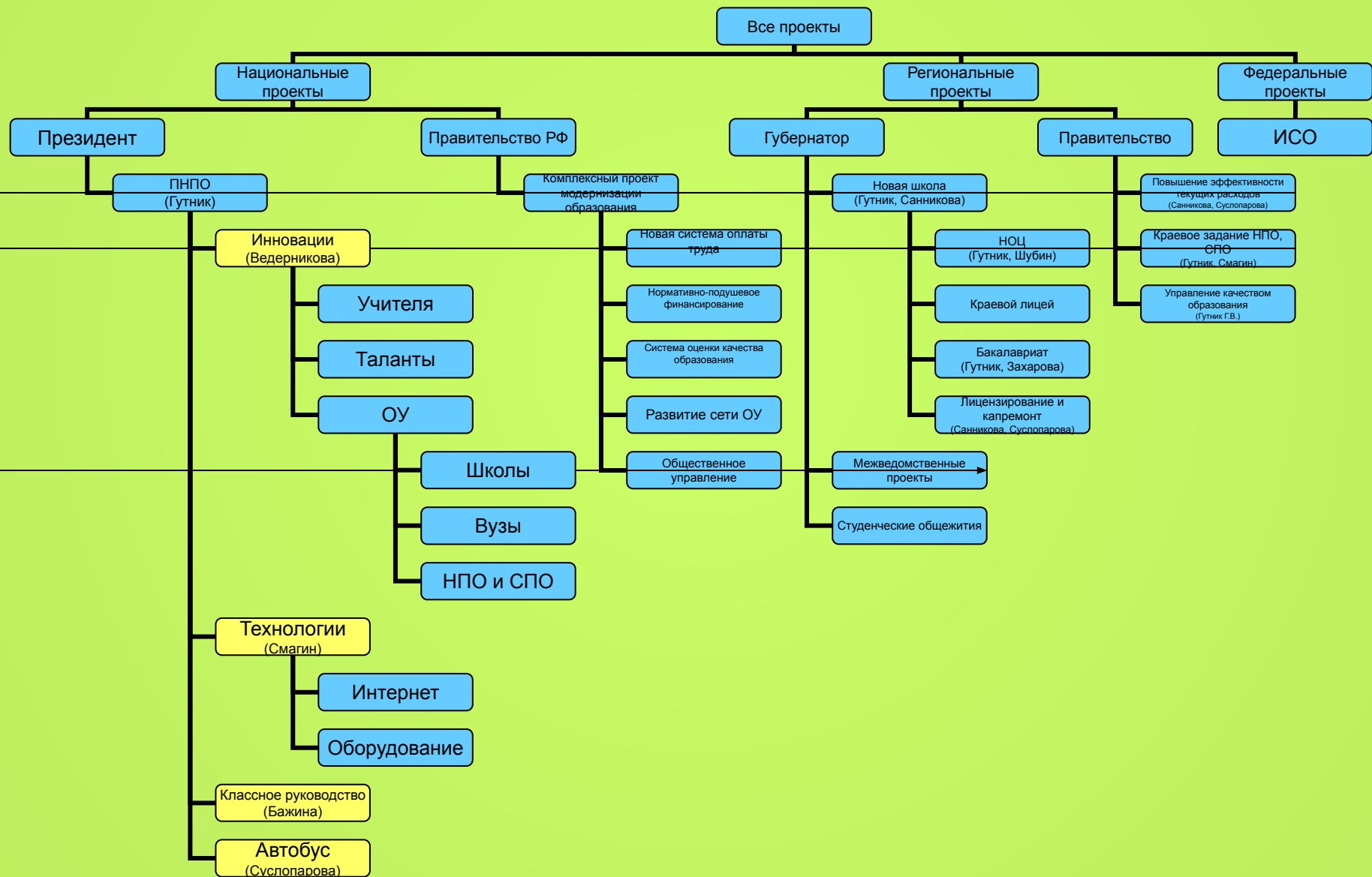
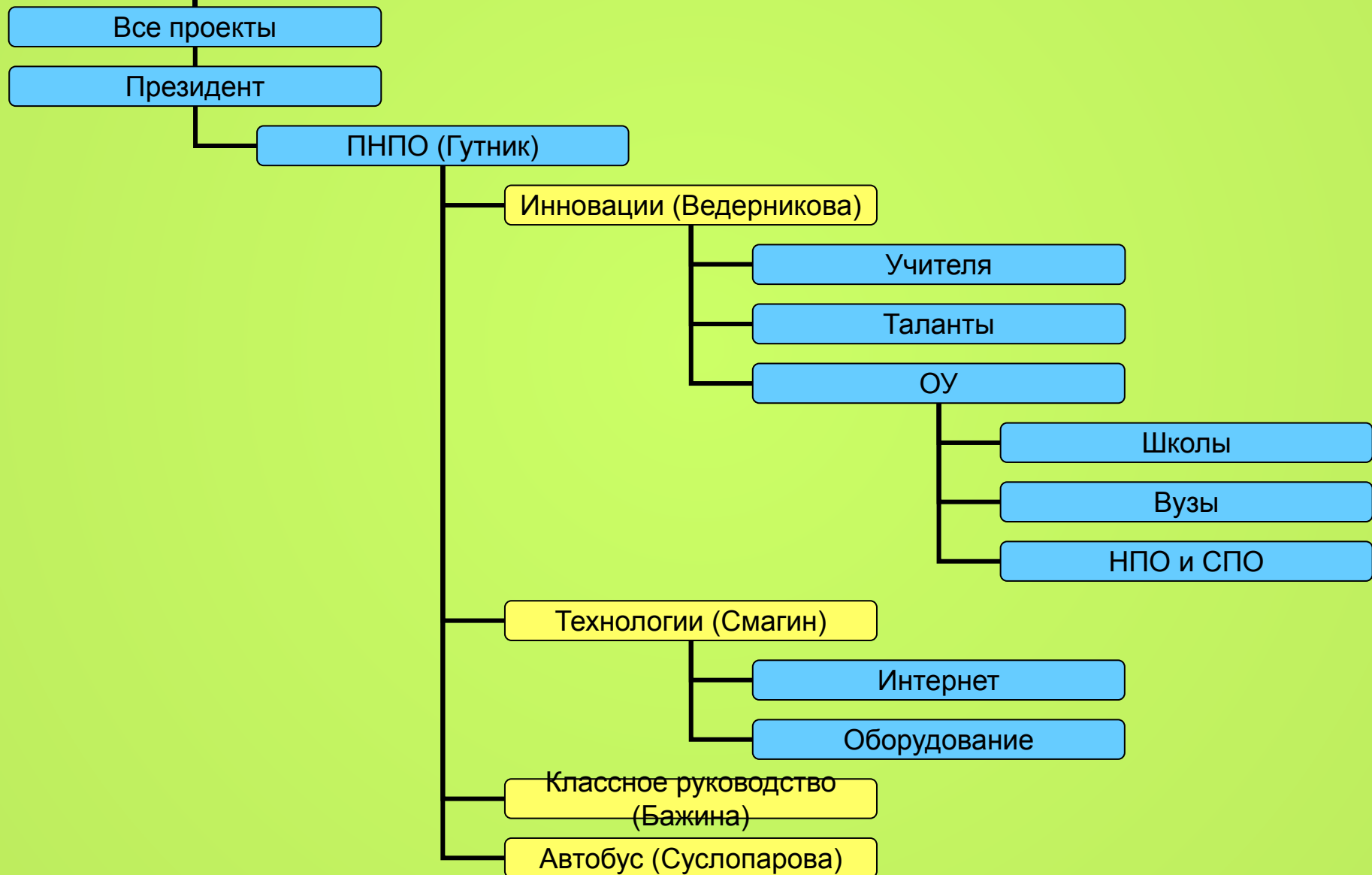


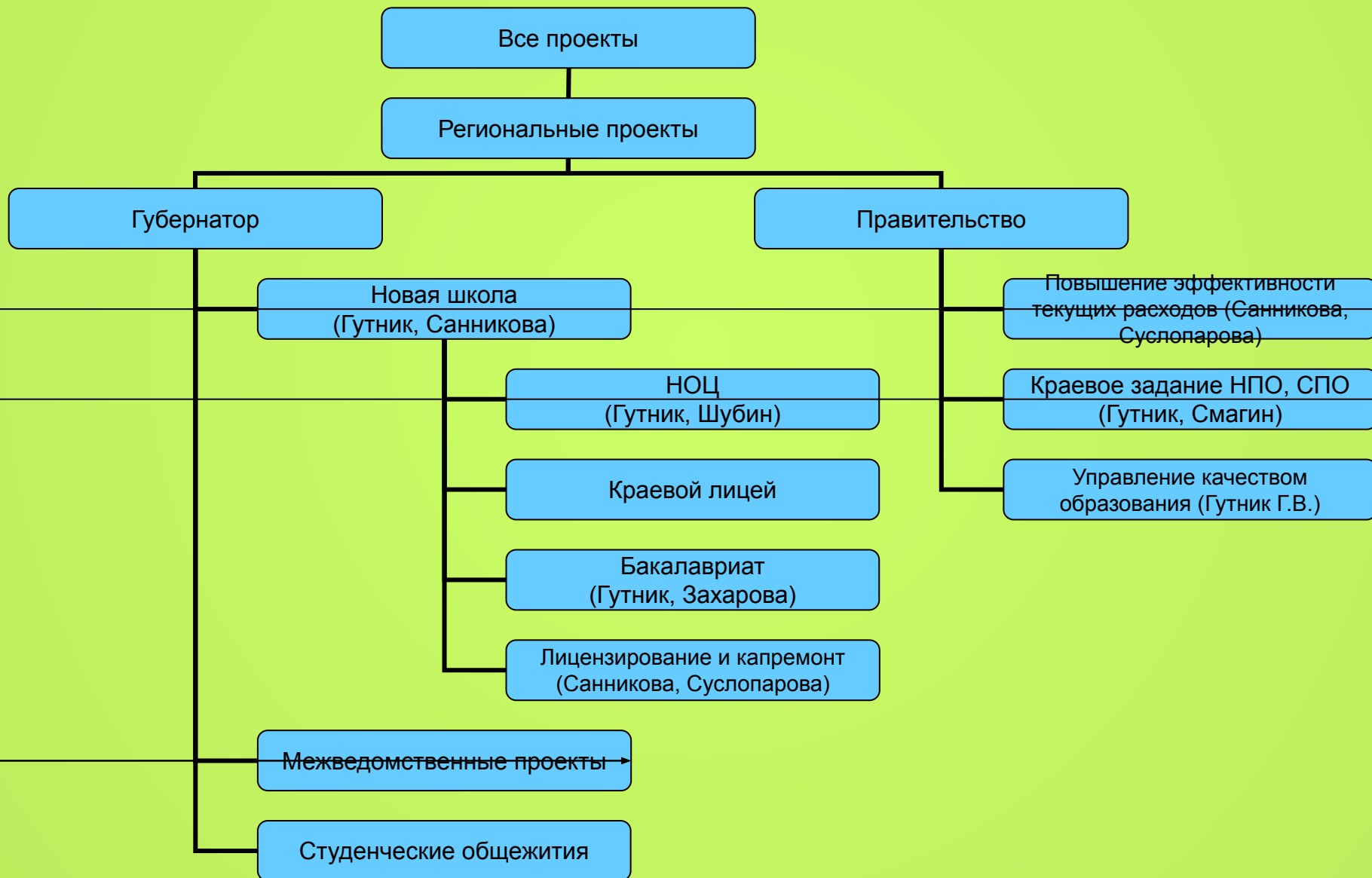
# Структура приоритетных национальных и региональных проектов, находящихся на исполнении в Министерстве образования Пермского края



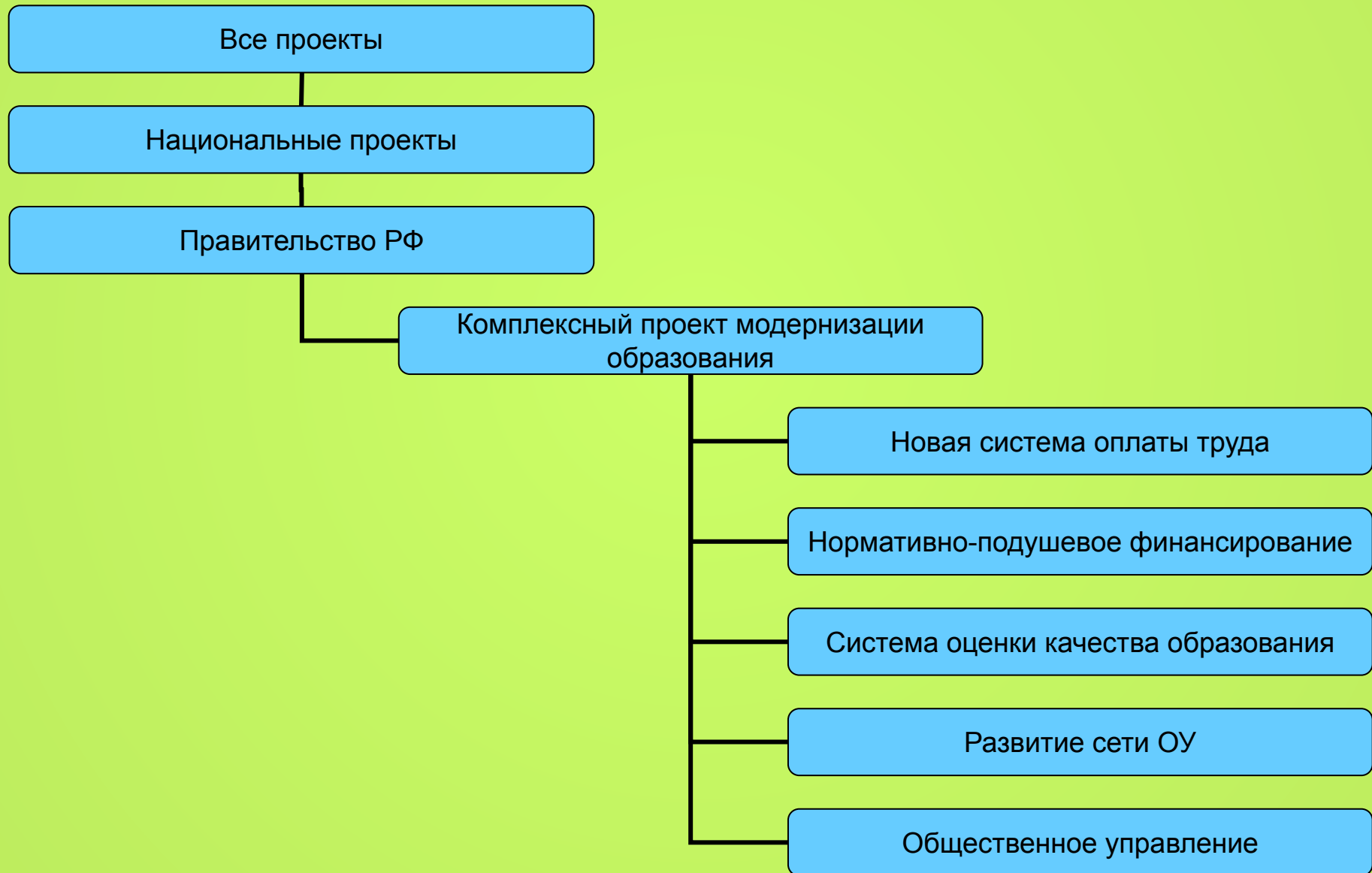
# Структура приоритетного национального проекта «Образование (ПНПО)»



# Структура региональных проектов, находящихся на исполнении в Министерстве образования Пермского края



# Структура комплексного проекта модернизации образования



*Приоритетный  
национальный проект  
"ОБРАЗОВАНИЕ"  
в Пермском крае*

Руководитель проекта:  
Галина Васильевна Гутник,  
заместитель министра образования  
Пермского края

# **Основная идея проекта:**

**Обеспечить системные изменения по основным направлениям развития образования России и эффективно содействовать становлению гражданского общества и современного образовательного менеджмента**

# Цели проекта:

1. Стимулирование инноваций в образовании.
2. Повышение доступности лучших образовательных практик, содействие распространению передовых технологий обучения.
3. Поддержка и продвижение молодежных инициатив.
4. Стимулирование и поддержка преподавателей, усиление внимания общества к воспитательной функции школы.

# Задачи проекта:

- 1. Ежегодно выявлять и финансировать эффективные модели реализации приоритетных направлений в образовании.**
- 2. Создать механизм привлечения гражданских организаций (институтов) к управлению образованием.**
- 3. Создать условия для оптимизации структуры муниципальной образовательной сети.**
- 4. Обеспечить доступность качественного образования для сельских школьников.**
- 5. Привлечь дополнительные ресурсы в образование края.**
- 6. Создать эффективную межведомственную систему выявления и развития способностей, таланта, потенциала молодежи от 14 до 25 лет.**



# Механизмы реализации проекта

1. Конкурс среди образовательных учреждений, активно внедряющих инновационные образовательные программы.
2. Конкурс среди лучших педагогов.
3. Межведомственный конкурс среди победителей региональных мероприятий в возрасте от 14 до 25 лет.
4. Ежемесячные дополнительные выплаты за выполнение функций классного руководителя.
5. Поставка учебно – наглядного оборудования, автобусов в общеобразовательные учреждения края.
6. Подключение всех общеобразовательных учреждений края к сети Интернет.

# Организационный механизм проведения конкурса в регионе (стимулирование, 100 тыс., таланты – упрощ. схема)

Минобрнауки

Орган управления образованием субъекта РФ

Совет субъекта РФ

Готовят списки для Минобрнауки

Рассмотрение списков

Рейтингование → список

Региональная конкурсная комиссия

Экспертные группы гражданских организаций

I б) техническая экспертиза

II экспертиза по критериям отбора

а) регистрация

Конкурсные документы

Заявитель



Информация о конкурсе



# *Этапы реализации ПНПО*

1. Организационно –  
ресурсный.

2. Педагогический

# Организационно - ресурсный

1. Проведены конкурсы.
2. Определены победители.
3. Состоялись церемонии награждения.
4. Получен ресурс:
  - 397 млн. рублей – ПГУ,
  - 59 млн. рублей – 59 ОУ,
  - 19.5 млн. рублей – 195 педагогов,
  - 4.830 млн. рублей – 131 человек (молодежь),
  - 247 млн. рублей – более 16.000 классных руководителей.
5. Составлена разнарядка на получение 85 комплектов учебно – наглядного оборудования.
6. Подключено 507 школ к сети Интернет (план 2006 года – 476 школ).

# Победители 2 – х конкурсов в рамках ПНПО (инновационные проекты, педагоги – новаторы)

*г. Пермь,  
г. Губаха,  
г. Нытва,  
г. Соликамск,  
г. Чайковский,  
Бардымский район,  
Карагайский район,  
Кунгурский район,  
Оханский район,*

*г. Очер,  
г. Оса,  
г. Кунгур,  
г. Чусовой,  
г. Кудымкар  
Пермский район,  
Краснокамский район,  
Кишертский район,  
Ординский район.*

# Территории, не участвовавшие в конкурсах

## **1. Среди общеобразовательных учреждений:**

- г. Гремячинск,
- Горнозаводский муниципальный район,
- Красновишерский муниципальный район,
- Суксунский муниципальный район,
- Чердынский муниципальный район.

## **2. Среди лучших учителей:**

- г. Гремячинск,
- Частинский муниципальный район.

# Педагогический этап

1. Качество условий.
2. Качество процесса.
3. Качество результата.

# Проект «Новая школа»



# Территории, заявившиеся на создание НОЦев

- г. Березники
- г. Кудымкар
- г. Кунгур
- г. Пермь
- г. Соликамск
- Бардымский муниципальный район
- Верещагинский муниципальный район
- Губахинский муниципальный район
- Добрянский муниципальный район
- Карагайский муниципальный район
- Лысьвенский муниципальный район
- Нытвенский муниципальный район
- Осинский муниципальный район
- Пермский муниципальный район
- Чайковский муниципальный район
- Чернушинский муниципальный район
- Чусовской муниципальный район

# Проект «Управление качеством образования»

ДИАГНОСТИКА  
ГОТОВНОСТИ ДЕТЕЙ К  
ОБУЧЕНИЮ В ШКОЛЕ

# Анализ результатов мониторинга

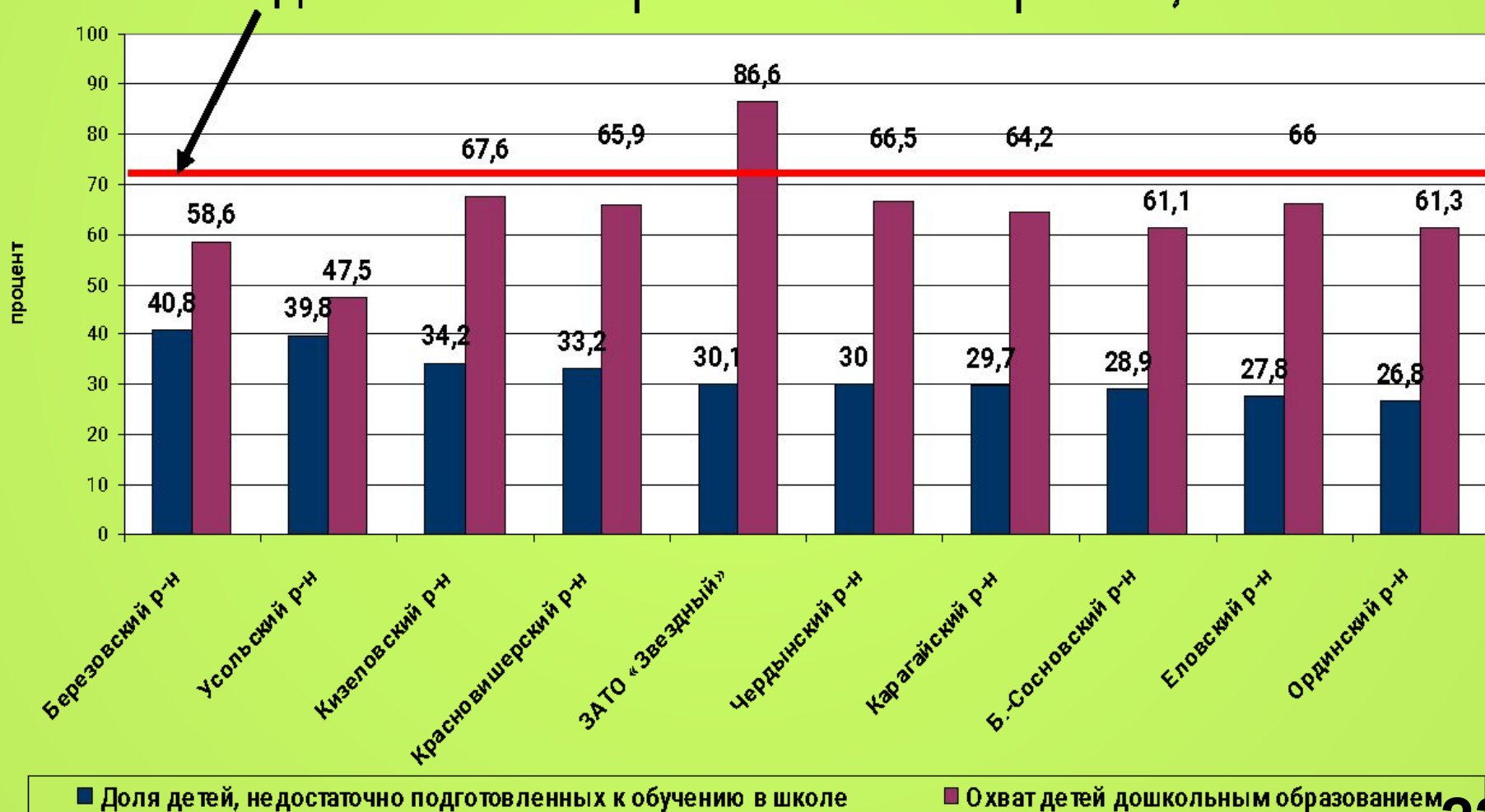
- Условно учащихся можно разделить на три группы:
- 2-3 балла - «готов к обучению в школе» - 83,3%
- 1-2 балла - «средняя готовность к обучению в школе» - 11,9%
- 0-1 балл - «нуждается в дополнительном внимании» - 4,4%

Территории, в которых доля детей, готовых к обучению в школе, выше среднего по краю (по результатам обследования учащихся 1-х классов в сентябре 2006 г.)

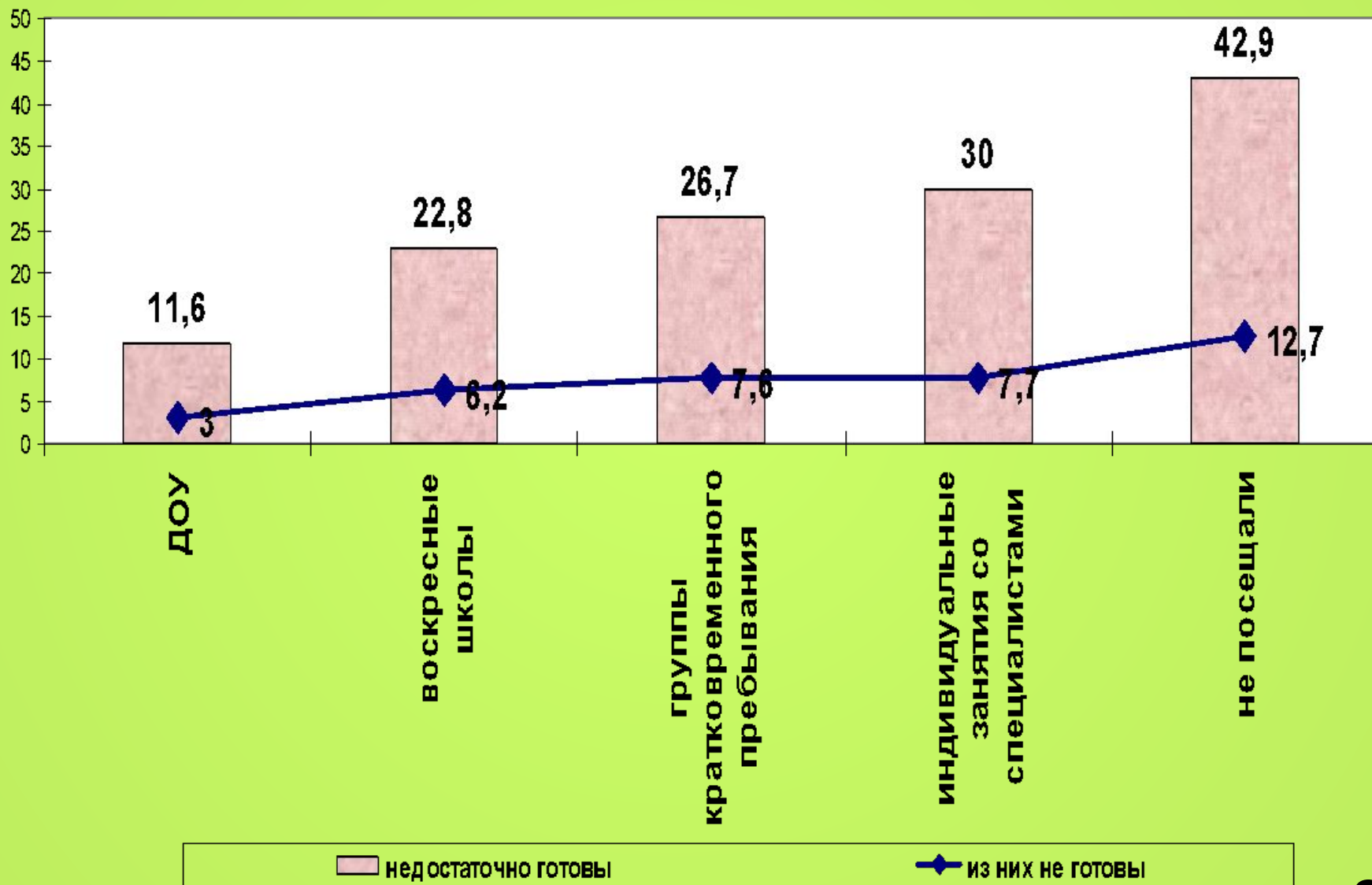


# Доля детей, недостаточно подготовленных к обучению в школе и охват дошкольным образованием

## Охват дошкольным образованием по краю 71,9



## Доля детей, недостаточно готовых к обучению, и формы дошкольного образования



# ПОРТФОЛИО дошкольника

*I блок*  
«Сведения о  
ребенке и  
родителях»

*II блок*  
«Интересы,  
успехи  
дошкольника»

Предпочитаемые  
виды деятельности

Интересы, успехи

Достижения ребенка  
(участие в конкурсах,  
соревнованиях)

Продукты детской  
деятельности  
(рисунки,  
аппликации и т.д.)

*III блок*  
«Выводы  
об успехах  
дошкольника»



# Рейтинг территорий края по сумме мест по обязательным предметам (русский язык и математика)

№ в рейтинге	АТЕ	место в рейтинге по результатам мониторинга 5 класс		место в рейтинге по результатам итоговой аттестации 9 класс		место в рейтинге по результатам ЕГЭ 11 класс		сумма мест
		матем	русск	алг	русск	матем	русск	
1	г. Пермь	1	1	3	3	6	4	18
2	г.Березники	6	5	12	8	2	1	34
3	ЗАТО «Звездный»	3	7	2	11	4	7	34
4	Чайковский р-н	2	4	10	10	5	3	34
5	г.Кунгур	9	11	6	4	3	6	39
6	Нытвенский р-н	5	2	5	7	14	12	45
7	Лысьвенский р-н	14	14	7	13	1	5	54
8	Чернушинский р-н	10	6	20	19	13	14	82
9	Куединский р-н	17	22	18	5	12	13	87
10	Красновишерский р-н	20	13	15	15	15	11	89
11	Краснокамский р-н	12	12	24	24	11	9	92
12	Чусовской р-н	21	24	8	14	21	16	104
13	г.Соликамск	15	15	25	35	8	8	106
14	Кизеловский р-н	19	30	9	12	23	17	110
15	Ильинский р-н	25	19	13	9	24	21	111

# Рейтинг территорий края по сумме мест по обязательным предметам (русский язык и математика)

№ в рейтинге	АТЕ	место в рейтинге по результатам мониторинга 5 класс		место в рейтинге по результатам итоговой аттестации 9 класс		место в рейтинге по результатам ЕГЭ 11 класс		сумма мест
		матем	русск	алг	русск	матем	русск	
16	Осинский р-н	7	9	28	31	20	18	113
17	Суксунский р-н	23	25	22	26	9	10	115
18	Кишертский р-н	4	8	27	20	39	32	130
19	Октябрьский р-н	28	34	4	2	27	38	133
20	КПО	26	20	17	18	33	20	134
21	Бардымский р-н	27	17	14	6	32	39	135
22	Еловский р-н	11	21	40	32	18	15	137
23	Березовский р-н	29	31	29	25	7	19	140
24	Губахинский р-н	22	27	23	22	22	24	140
25	Очерский р-н	8	3	34	41	30	30	146
26	Верещагинский р-н	24	18	30	28	26	25	151
27	Пермский р-н	18	23	19	23	37	31	151
28	Соликамский р-н	36	38	16	17	17	29	153
29	Добрянский р-н	13	42	21	27	25	28	156
30	Усольский р-н	37	36	1	1	42	42	159 <b>27</b>

# Рейтинг территорий края по сумме мест по обязательным предметам (русский язык и математика)

№ в рейтинге	АТЕ	место в рейтинге по результатам мониторинга 5 класс		место в рейтинге по результатам итоговой аттестации 9 класс		место в рейтинге по результатам ЕГЭ 11 класс		сумма мест
		матем	русск	алг	русск	матем	русск	
31	Оханский р-н	42	32	41	33	10	2	160
32	Горнозаводский р-н	41	41	11	16	29	26	164
33	Александровский р-н	16	16	35	37	31	34	169
34	Гремячинский р-н	30	10	36	38	28	35	177
35	Карагайский р-н	35	35	31	36	19	22	178
36	Частинский р-н	32	33	38	39	16	23	181
37	Ординский р-н	34	29	33	21	38	41	196
38	Уинский р-н	31	28	37	40	34	27	197
39	Кунгурский р-н	33	26	32	29	41	40	201
40	Б.-Сосновский р-н	38	39	26	30	36	36	205
41	Чердынский р-н	39	37	39	34	40	33	222
42	Сивинский р-н	40	40	42	42	35	37	236