



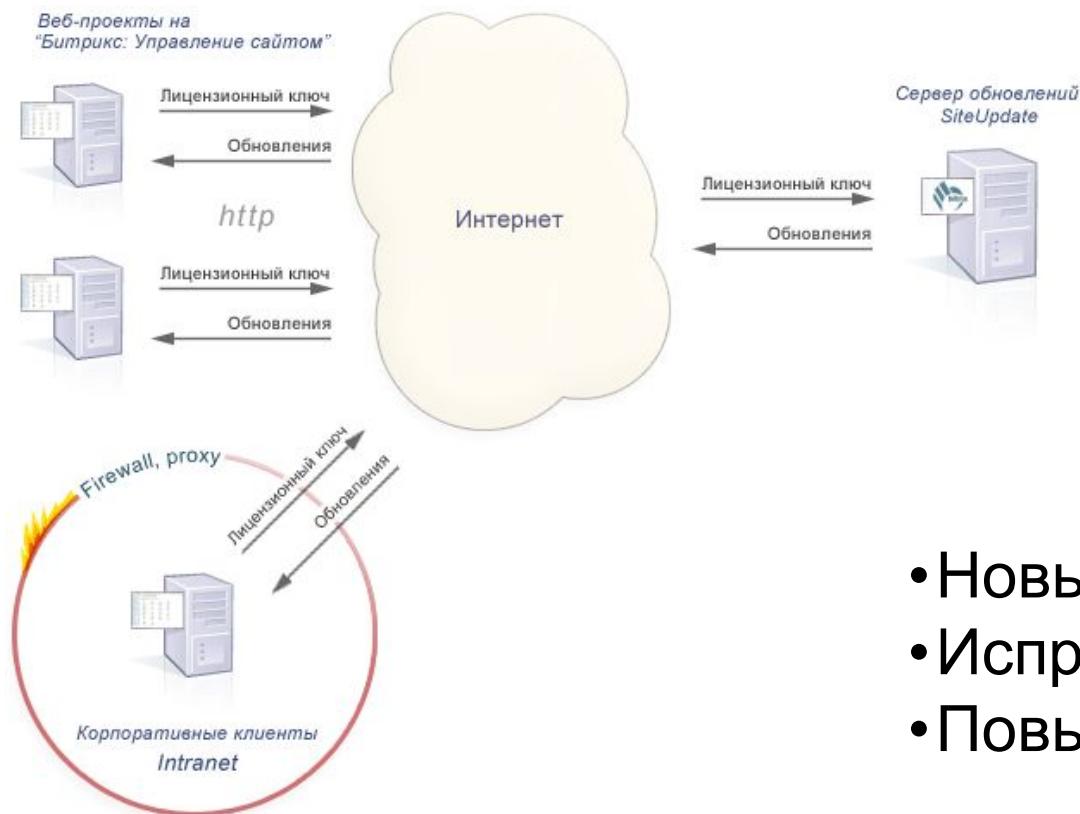
Партнерские модули - размещение, обновление



Вадим Думбравану
Руководитель проектов



Зачем?



- Новые возможности
- Исправление ошибок
- Повышение безопасности



Варианты использования

- Доставка модуля и его обновлений клиенту
- Доставка компонентов клиенту
- Доставка локализации клиенту
- Бесплатный модуль с ограничением функционала





Как это работает?

1. Подключение партнера к системе
2. Добавление модуля и загрузка его полной сборки
3. Привязка клиентов (если модуль не бесплатный)
4. Загрузка обновлений модуля
5. Обновление модуля клиентом
6. Просмотр лога

Создание модуля

[Вернуться в список модулей](#)

Код	<input type="text" value="alexey_catalog"/>
Активность	<input checked="" type="checkbox"/>
Бесплатный модуль	<input type="checkbox"/>
Изображение	<input type="text" value="C:\Users\Wizard\Pictures\Презе..."/> <input type="button" value="Обзор..."/> <input type="checkbox"/> Удалить
Кодировка	<input type="text" value="windows-1251"/>
Категория	<ul style="list-style-type: none">БлогиРегистрацияИнфоблокиИнтернет-магазинФорум
Архив с полной сборкой модуля (.last_version.zip или .last_version.tar.gz)	<input type="text" value="C:\Users\Wizard\Picture..."/> <input type="button" value="Обзор..."/>

Описание модуля на **Русском** языке

Контент

Сервисы

Веб-аналитика

Настройки

Структура сайта

Новости

Наша жизнь

Официальная информация

Оргструктура

Сервисы

База знаний

Вакансии

Видео архив

Доска объявлений

Задачи

User Tasks

Система обновлений партнерских модулей

Рабочий стол

Проверить обновления Обновления системных модулей Изменить настройки

Установка обновлений Список обновлений Добавить модуль

Установите обновления на ваш сайт

Система обновлена

Рекомендуемые обновления: нет

Установить рекомендуемые обновления

Посмотреть список обновлений

На вашем сайте включена установка бета-версий обновлений продукта. Если вы хотите установить только стабильные обновления, отключите, пожалуйста, установку бета-версий в настройках системы обновлений.

Для того чтобы получить новый функционал, ускорить работу сайта и усилить безопасность, всегда устанавливайте обновления модулей.

Ответ сервера обновлений

Зарегистрировано на имя: торпль ьт пьрл от п

Код лицензионного ключа: 2715a118de72b3482767e049a751500c



Добавление модуля

Создание модуля

[Вернуться в список модулей](#)

*Код	alexey. <input type="text"/>
Активность	<input checked="" type="checkbox"/>
Бесплатный модуль	<input checked="" type="checkbox"/>
Модуль сертифицирован Видно только администраторам	<input type="checkbox"/>
Доступен в каталоге для покупателей	<input checked="" type="checkbox"/>
Изображение	<input type="text"/> Choose... <input type="checkbox"/> Удалить
Кодировка	windows-1251 <input type="button" value="v"/>
*Модуль включает в себя	<div style="border: 1px solid gray; padding: 2px;"> Компоненты Мастера создания Модуль Переводы Шаблоны сайтов </div>
*Категория	<div style="border: 1px solid gray; padding: 2px;"> Безопасность Инфоблоки Локализация Магазин Сервисы </div>
Архив с полной сборкой модуля (.last_version.zip или .last_version.tar.gz) Загрузите сборку в кодировке win-1251. В момент загрузки сборка будет автоматически перекодирована в необходимую клиенту кодировку. Подробнее в документации	<input type="text"/>

- Код
- Активность
- Бесплатный модуль Доступен в каталоге для покупателей
- Изображение
- Кодировка
- Модуль включает в себя
- Категория
- Архив с полной сборкой модуля
- Описание модуля на русском языке

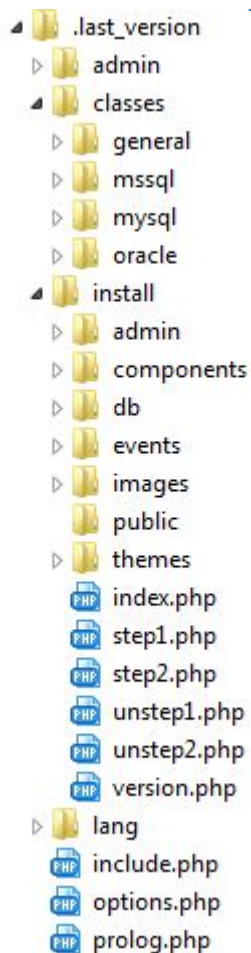
Ваши модули

[Добавить модуль](#)

Код	Название	Версии	Дата изменения	Активный	Действие
alexey.mysar	Моя машина	Стабильная: 0.0.2 Альфа: 0.0.5	09.11.2009 16:03:34	Да	Обновления Клиенты Лог обновлений Изменить Удалить



Как собирать полную сборку



.last_version.zip

- /install/index.php
- /install/version.php
- /include.php



Привязка клиентов

Установка обновлений | Список обновлений | Добавить модуль

Установите обновления на ваш сайт

Система обновлена

Рекомендуемые обновления: нет

Установить рекомендуемые обновления

[Посмотреть список обновлений](#)

На вашем сайте включена установка только стабильных версий обновлений продукта. Если вы хотите установить бета-версии обновлений, включите, пожалуйста, установку бета-версий в настройках системы обновлений.

Для того чтобы получить новый функционал, ускорить работу сайта и усилить безопасность, всегда устанавливайте обновления модулей.

Ответ сервера обновлений

Код лицензионного ключа: **f53a63ab47d7ddf87f57483e9bb403b5**
 Сервер обновлений: www.bitrixsoft.com

- Клиент сообщает код лицензионного ключа (хеш)
- Партнер привязывает по коду ключа к модулю

Клиенты модуля "Моя машина"

[Вернуться в список модулей](#)

Для добавления вашего модуля клиенту введите код его лицензионного ключа:

Код ключа	Название клиента	Действие
d0020cea8276434e98727785f1f2a517	David Brown	Удалить
271a8ce25cb144103cc130cf66ab13f8	Anton Ezhkov	Удалить



Загрузка обновлений

Обновления модуля "Моя машина"

[Вернуться в список модулей](#) | [Загрузить новое обновление](#)

Версия	Тип	Действие
0.0.5	<input checked="" type="radio"/> Альфа <input type="radio"/> Бета <input type="radio"/> Стабильное	Изменить Удалить
0.0.2	<input type="radio"/> Альфа <input type="radio"/> Бета <input checked="" type="radio"/> Стабильное	Изменить Удалить

Сохранить

- Собрать обновление на локальном компьютере
- Загрузить на сервер
- Протестировать
- Опубликовать

Загрузка обновления для модуля "Моя машина"

[Вернуться в обновления модуля](#)

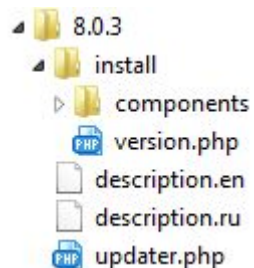
Архив с обновлением (в формате .zip или .tar.gz)
Имя архива должно соответствовать номеру обновления, например 8.0.1.zip

Choose...

Загрузить



Как собирать обновления



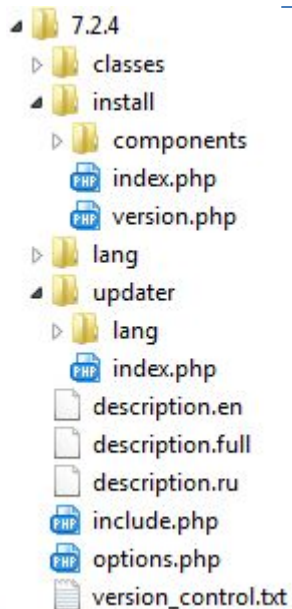
8.0.3.zip

•/install/version.php

•/description.*

•/updater.php

•/version_control.txt



7.2.4.zip



Как это выглядит?

Каталог модулей

Магазин

Вкладка в форму редактирования заказа

Код: [studioNicka.saleEX](#)
 Бесплатный: Да
 Сертифицированный: Нет
 Партнер-разработчик: [studioNicka](#)
 Модуль включает в себя:
 Компоненты

Платежная система OnPay

Код: [onpay.sale](#)
 Бесплатный: Да
 Сертифицированный: Нет
 Партнер-разработчик: [OnPay.ru](#)
 Модуль включает в себя: Модуль

Анализ продаж

Код: [hcube.salestats](#)
 Бесплатный: Нет
 Сертифицированный: Нет
 Партнер-разработчик: [HCube](#)
 Модуль включает в себя:
 Компоненты, Модуль

ВЕХХ: Интернет-магазин

Код: [bexx.shop](#)
 Бесплатный: Нет
 Сертифицированный: Нет
 Партнер-разработчик: [ВЕХХ](#)
 Модуль включает в себя:
 Компоненты, Модуль, Шаблоны сайтов



Расширенные скидки

Код: [asd.discount](#)
 Бесплатный: Нет
 Сертифицированный: Нет
 Партнер-разработчик:
[Долганин Антон Сергеевич](#)
 Модуль включает в себя: Модуль



Мгновенные Продажи

Код: [asd.isale](#)
 Бесплатный: Нет
 Сертифицированный: Нет
 Партнер-разработчик:
[Долганин Антон Сергеевич](#)
 Модуль включает в себя:
 Компоненты, Модуль



- Каталог партнерских модулей на сайте



Добавление модуля клиентом

Установка обновлений | Список обновлений | **Добавить модуль**

Добавить модуль

Добавление модуля

 Посмотреть доступные сторонние модули вы можете в [каталоге сторонних модулей](#).

Для того чтобы найти новый бесплатный модуль, введите его код или название.

Введите строку поиска:

- Страница обновления партнерских модулей
- Вкладка «Добавить модуль»
- Поиск по названию или коду
- Скачивание модуля
- Обновление модуля



Партнерская система обновлений

Документация/Тиражные решения
Руководство по работе со сторонними модулями
<http://dev.1c-bitrix.ru/docs/solution.php>

Документация	Видео		
Системы помощи		.doc	.pdf
Руководство по работе со сторонними модулями <i>Версия документа от 21.12.2009</i>		371K	414K
Мастер создания сайта	Онлайн-версия		
Создание дистрибутива с решением	Онлайн-версия		



Планы развития

- Список партнерских модулей на странице обновлений
- MarketPlace: возможность продажи модулей через канал 1С-Битрикс





Спасибо за внимание! Вопросы?

