



# Государственная итоговая аттестация 2011:

## Результаты ЕГЭ по иностранным языкам

В.В. Казантаева, зав. отделом  
обработки и анализа  
результатов ГИА ЦОКО ИРОСТ

# Государственная **И**тоговая **А**ттестация (ЕГЭ)

- Основная форма государственного контроля качества образования.
- Независимая объективная оценка качества подготовки выпускников, освоивших образовательные программы основного общего и среднего (полного) общего образования.
- Оценка качества образования сопоставимая с результатами общероссийских и международных исследований (единые подходы к оценке результатов обучения и разработке инструментария в силу сопоставимости системы ЕГЭ с международными требованиями).



**«Единый государственный экзамен представляет собой форму объективной оценки качества подготовки лиц, освоивших образовательные программы среднего (полного) общего образования, с использованием контрольных измерительных материалов, представляющих собой комплексы заданий стандартизированной формы, выполнение которых позволяет установить уровень освоения федерального государственного образовательного стандарта...»**

ст.15 Закона РФ «Об образовании» от 10.07.1992 г. № 3266-1).



Отдел обработки и анализа  
результатов государственной итоговой  
аттестации Центра оценки качества  
образования (ЦОКО) ИРОСТ

осуществляет

мониторинг

результатов

ЕГЭ



# Единый государственный экзамен

---

**В 2011 году изменились подходы:**

- к шкалированию результатов ЕГЭ;
- к определению минимального балла;
- к разделению выборки на группы по уровням общеобразовательной подготовки;
- на основании результатов экзамена и с учетом структуры КИМ выделены и описаны различные уровни общеобразовательной подготовки по предмету.



# Единый государственный экзамен

В 2011 г. единый государственный экзамен проводился по 13 предметам.

**Обязательные предметы -**

русский язык и математика,

по выбору – **иностраннй язык** и др.

Количество участников экзамена сдававших	2009	2010	2011
Английский язык	276	243	156
Немецкий язык	38	29	24
Французский язык	16	8	2






## Результаты ЕГЭ 2011 г. по иностранному языку

Предмет	Доля участников от всех сдававших ЕГЭ (доля в 2010 г.), %	Доля участников, не набравших минимального кол-ва баллов ЕГЭ (без пересдачи), %	Число участников, набравших 100 баллов в 2011 г.	Средний тестовый балл
<b>Английский язык</b>	3,6	4,5, в 2010г.- 2,56	0	56,07
<b>Немецкий язык</b>	0,5	0%, в 2010 г. - 8,33%	0	41,16
<b>Французский язык</b>	0,04	0%, в 2010 г. 0%	0	50,00



## Результаты ЕГЭ 2011 Курганская область (средний тестовый балл)

 - позитивная динамика    - снижение    нестабильность

Предмет	2009	2010	2011
Английский язык	58,22	55,97	56,95
Немецкий язык	30,92	35,73	41,16
Французский язык	48,81	58,00	50,00

В последние три года средний тестовый балл по Курганской области нестабилен, имеет тенденцию к увеличению по английскому и немецкому языкам.



## Результаты ЕГЭ по английскому языку по муниципальным районам (городским округам)

№	Район (город)	Доля участников ЕГЭ, не преодолевших минимальный порог	Средний тестовый балл
1	Альменевский	0,0	34,00
2	Белозерский	0,00	69,50
3	Варгашинский	-	-
4	Далматовский	0,0	75,50
5	Звериноголовский	-	-
6	Каргапольский	0,0	62,00
7	Катайский	0,0	43,00
8	Кетовский	0,0	49,50
9	Куртамышский	0,0	66,75
10	Лебяжьеvский	-	-
11	Макушинский	-	-
12	Мишкинский	0,0	24,00
13	Мокроусовский	0,0	32,00
<b>по области</b>		<b>4,5</b>	<b>56,07</b>

## Результаты ЕГЭ по английскому языку по муниципальным районам (городским округам)

№	Район (город)	Доля участников ЕГЭ, не преодолевших минимальный порог	Средний тестовый балл
14	Петуховский	0,0	36,5
15	Половинский	0,0	36,5
16	Притобольный	0,0	59,00
17	Сафакулевский	-	-
18	Целинный	0,0	48,00
19	Частоозерский	0,0	27,00
20	Шадринский	0,0	46,50
21	Шатровский	0,0	45,00
22	Шумихинский	0,0	41,78
23	Щучанский	0,0	48,00
24	Юргамышский	-	-
25	город Курган	4,55	59,20
26	город Шадринск	0,0	58,59
<b>по области</b>		<b>4,5</b>	<b>56,07</b>

**Результаты ЕГЭ по английскому языку  
по муниципальным районам (городским округам)  
в 2010 и 2011 гг.**

№	Район (город)	2010	2011
1	Альменевский	-	34,00
2	Белозерский	55,50	69,50
3	Варгашинский	39,00	-
4	Далматовский	56,75	75,50
5	Звериноголовский	28,00	-
6	Каргапольский	55,33	62,00
7	Катайский	46,50	43,00
8	Кетовский	39,60	49,50
9	Куртамышский	47,00	66,75
10	Лебяжьеvский	32,00	-
11	Макушинский	73,00	-
12	Мишкинский	-	24,00
13	Мокроусовский	27,50	32,00
<b>по области</b>		<b>55,97</b>	<b>56,07</b>

## Результаты ЕГЭ по английскому языку по муниципальным районам (городским округам)

№	Район(город)	2010	2011
14	Петуховский	64,00	36,5
15	Половинский	-	36,5
16	Притобольный	-	59,00
17	Сафакулевский	43,66	-
18	Целинный	-	48,00
19	Частоозерский	-	27,00
20	Шадринский	71,00	46,50
21	Шатровский	25,00	45,00
22	Шумихинский	42,16	41,78
23	Щучанский	50,00	48,00
24	Юргамышский	-	-
25	город Курган	58,67	59,20
26	город Шадринск	59,56	58,59
<b>по области</b>		<b>55,97</b>	<b>56,07</b>

## Динамика результатов ЕГЭ по английскому языку по муниципальным районам (городским округам)

№	Район (город)	2010	2011
1	<b>Альменевский</b>	-	34,00
2	<b>Белозерский</b>	55,50	69,50
3	<b>Варгашинский</b>	39,00	-
4	<b>Далматовский</b>	56,75	75,50
5	<b>Звериноголовский</b>	28,00	-
6	<b>Каргапольский</b>	55,33	62,00
7	<b>Катайский</b>	46,50	43,00
8	<b>Кетовский</b>	39,60	49,50
9	<b>Куртамышский</b>	47,00	66,75
10	<b>Лебяжьеvский</b>	32,00	-
11	<b>Макушинский</b>	73,00	-
12	<b>Мишкинский</b>	-	24,00
13	<b>Мокроусовский</b>	27,50	32,00
<b>по области</b>		<b>55,97</b>	<b>56,07</b>

## Динамика результатов ЕГЭ по английскому языку по муниципальным районам (городским округам)

№	Район(город)	2010	2011
14	Петуховский	64,00	36,5
15	Половинский	-	36,5
16	Притобольный	-	59,00
17	Сафакулевский	43,66	-
18	Целинный	-	48,00
19	Частоозерский	-	27,00
20	Шадринский	71,00	46,50
21	Шатровский	25,00	45,00
22	Шумихинский	42,16	41,78
23	Щучанский	50,00	48,00
24	Юргамышский	-	-
25	город Курган	58,67	59,20
26	город Шадринск	59,56	58,59
<b>по области</b>		<b>55,97</b>	<b>56,07</b>

# Результаты ЕГЭ


## по английскому языку по типам населенных пунктов и видам ОУ 2010 и 2011 гг.

Населенный пункт, вид ОУ	2010	2011
г. Курган	58,67	59,20
г. Курган (без лицеев и гимназий)	44,60	49,58
г. Шадринск	59,56	58,59
г. Шадринск (без лицеев и гимназий)	61,00	58,80
Гимназии и лицеи гг. Кургана и Шадринска	65,77	67,14
Негосударственные ОУ	73,00	-
Подведомственные ОУ	52,40	70,50
Школы райцентров	46,09	51,50
Вечерние школы	54,00	-
Городские школы	59,11	58,88
Сельские школы	47,86	51,42
<b>по Курганской области</b>	<b>55,97</b>	<b>56,07</b>

## Максимальный и минимальный баллы, набранные выпускниками на ЕГЭ по иностранному языку в 2009-2011 гг.

Баллы	2009		2010		2011	
	Количество участников	Балл	Количество участников	Балл	Количество участников	Балл
Минимальный балл	1	12	1	10	1	15
Максимальный балл	1	98	1	100	1	95-99
Более высокие баллы	56	80-94	40	80-94	21	80-95





**!** Среднеобластные результаты ЕГЭ по английскому языку в Курганской области в 2011 г. остаются ниже результатов ЕГЭ по Российской Федерации.

<b>Средний тестовый балл</b>	<b>2009,</b>	<b>2010</b>	<b>2011</b>
<b>по Курганской области</b>	<b>58,22</b>	<b>55,97</b>	<b>56,07</b>
<b>по РФ</b>		<b>55,1</b>	<b>60,9</b>



На сайте ИРОСТ:  
<http://www.irost45.ru>

---

**раздел «Деятельность»  
подраздел «Результаты ЕГЭ»**

***РАЗМЕЩЕНЫ:***

- **Сборник «Результаты ЕГЭ 2011 г.»** (содержательный анализ по всем предметам);
- **Динамика результатов ЕГЭ по муниципальным районам (городским округам);**
- **Рейтинги районов по предметам ЕГЭ с 2008 г.**



# Благодарю за внимание!

Казантаева Вера Валентиновна,  
Центр оценки качества образования  
Института развития образования и  
социальных технологий

<http://irost45.ru>

Конт.тел. 8 (3522) 44-38-75

E-mail: [verakazantaeva@mail.ru](mailto:verakazantaeva@mail.ru)

**Центр оценки качества образования**