Урок русского языка
1класс

Тема: «Перенос слов»

Выполнила: Крупенина О.В. учитель МОУ «ООШ № 22»

Цели урока:

1. Научить делить слова для переноса.
2. Продолжить работу над словарными словами.
3. Развивать орфографическую зоркость, каллиграфические навыки, речь учащихся.
4. Прививать любовь к предмету.

Внимание!
Проверь, дружок!
Готов ли, ты, начать урок?
Всё на месте?
Всё в порядке?
Книга, ручка и тетрадка?

Словарная работа

(картинный диктант)

Задание: записать слова, разделить на слоги, поставить ударение.



ка-пус-та

по-ми-до-ры

об-ла-ка

де-ре-во

ав-то-бус

Слово делится на
части.
Ах, какое это счастье!
Может каждый
грамотей
Делать слово из
частей.

А для чего мы учимся делить слова на части?

Если слово не помещается на строке, то его можно перенести.

Только надо знать правила переноса.

Сегодня мы будем учиться, как надо правильно переносить слова.

Ребята,
помогите Незнайке
отгадать загадку.

Не похож на человечка,
Но имеет он сердечко,
И работе круглый год
Он сердечко отдаёт.
Пишет он когда диктуют,
Он и чертит и рисует.
А сегодня вечерком
Он раскрасит мне альбом.

Карандаш

Задание: разделить слово для переноса

ка – рандаш

каран – даш

Задание: замени предложение одним словом, запиши его, раздели для переноса.

1.Густой лес.

2.Хищная речная рыба.

3.Острый предмет, относящийся к посуде.

4.Маленькие серенькие зверьки с острыми зубками.

Что интересного вы заметили?

Ча – ща

щу – ка

нож

мы – ши

Вывод: одну букву нельзя оставлять на строчке; односложные слова не переносятся.

Мы изучаем перенос.
Вот как слова я перенёс.
«Едва» я перенёс е-два,
И получил за это два.
«Укол» я перенёс у -кол,
И получил за это кол.
«Опять» я перенёс о -пять:
Теперь, надеюсь, будет пять!

-А как вы думаете?
Почему?

Вывод: Для переноса слова делятся на две части. Делить слова для переноса можно только по слогам. Одну букву нельзя оставлять на строке или переносить на другую строку.

Задание: Посмотри, как перенёс слова Незнайка. Исправь ошибки.

Перенос слов

Посмотри, как перенёс слова Незнайка.

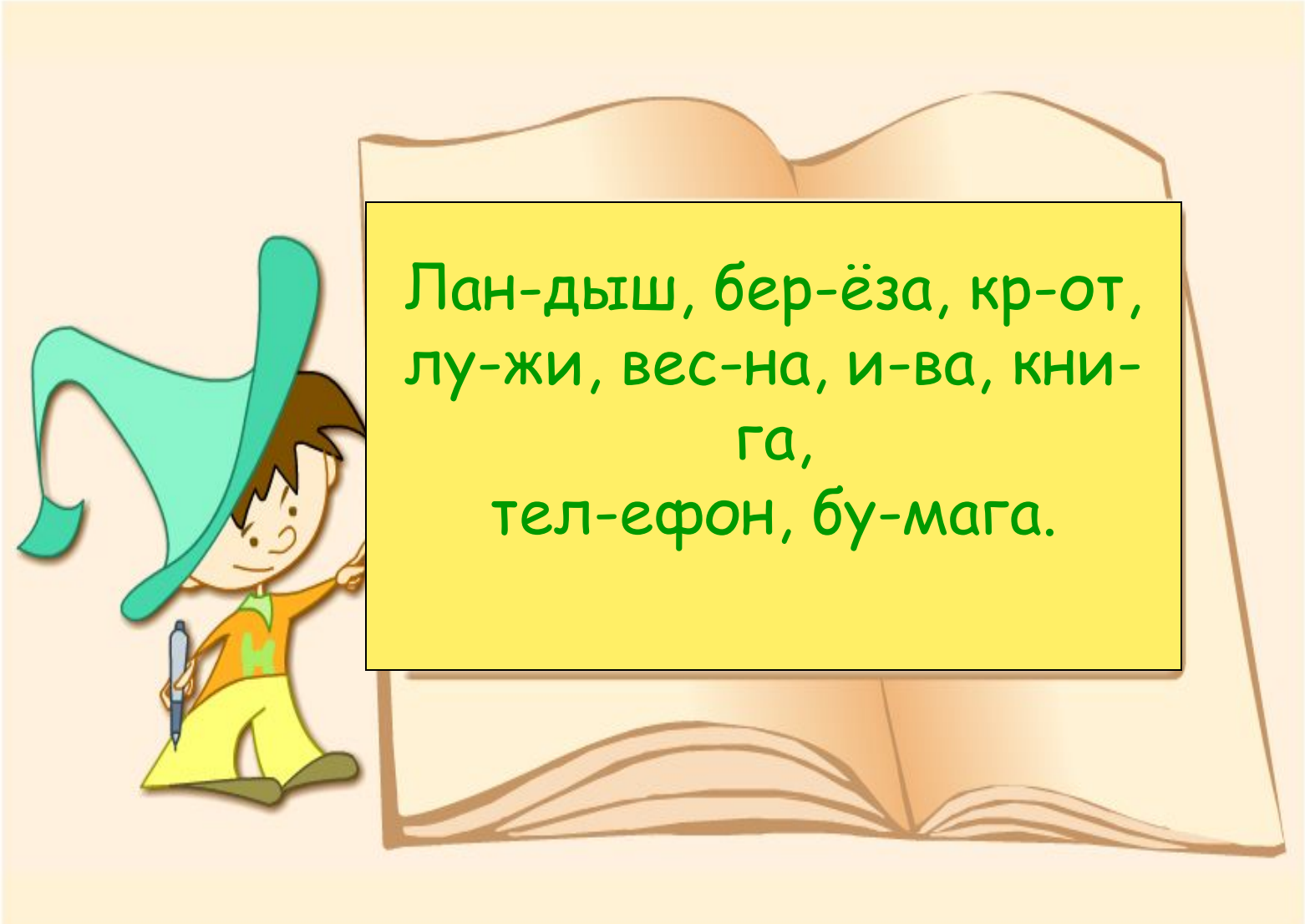

Ты умеешь переносить слова с одной строчки на другую?
Проверь себя! Из слов на бантиках найди такое,
которое нельзя переносить и щёлкни по нему.

Молодец!

Подумай ещё!

-Как переносятся слова?

-Какие слова нельзя переносить?

Домашнее задание:

1.Из букв составить слово-название деревни, где жил дядя Фёдор.

р с ш о и

н п о т к а

в о

2. Найти слова, которые спрятались в этом полученном слове.

3.Запиши их, деля на перенос.



Спасибо за работу!

До новых встреч!