

«Новая школа»:
от тактики выживания – к стратегии развития



Президентская программа «Новая школа»

- **Цель:** выход на горизонт инновационного развития образования республики и обеспечение её конкурентоспособности с лидерами российского образования

Школу посещают дети из 5 населенных пунктов:

- д.Верхнее Кляшево-30 учащихся
 - д. Русские -Тимяши -31 учащихся
 - п. Ленина-17 учащихся
 - Нововыслинское лесничество-1 учащаяся
 - с. Чуваш-Тимяши-138 учащихся
-
-

Школу посещают дети из 133 семей (251 родителей). В том числе:

- д.Верхнее Кляшево-25 семей (45 родителей)
- д. Русские -Тимяши -17 семей (32 родителя)
- п. Ленина- 8 семей (16 родителей)
- Нововысленское лесничество- 1 семья (2 родителя)
- с. Чуваш - Тимяши- 82 семьи (156 родителей)

Образование родителей

Родители отличаются с недостаточной высокой образованностью:

- С высшим образованием -**26** человек (**10.4%**)
- Со средним специальным образованием -**38** человек (**15.1%**)
- Со средним профессиональным образованием-**69** человек (**27.5%**)
- Со средним общим образованием -**117** человек (**46.6%**)
- С неполным средним образованием-**1** человек (**0.4%**)

Малообеспеченные семьи

- Многодетные (3 и более детей)-**47** семей (**35.3%**)
- Семьи с 1 ребенком-**11** семей (**8.3%**)
- Неполные семьи- **14** семей (**10.5%**)
- Опекунство-**2** семьи (**1.5%**)

Состав родителей

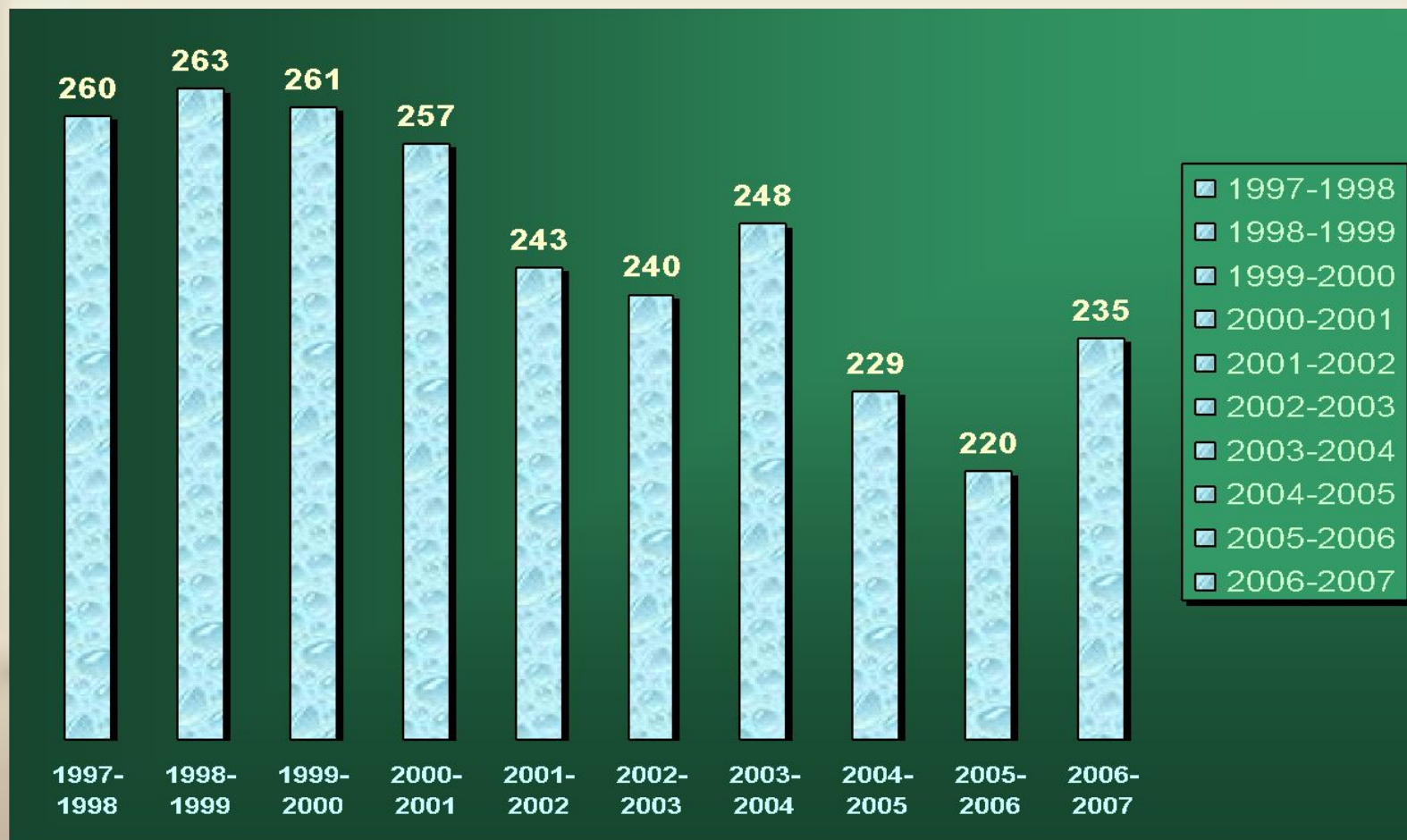
- члены колхозов им. Ильича и «Искра»-**137** человек (**54.6%**)
- сельская интеллигенция- **40** человек (**15.9%**)

Работники учреждений


- Чуваштимяшского сельского поселения-**31** чел.(**12.9%**)
- работники предприятий и учреждений пос. Ибреси и Ибресинского района-**26** человек (**10.3%**)
- выезжают на заработки- **8** человек (**3.2%**)
- домохозяйки- **3** человека (**1.2%**)
- инвалиды- **3** человека (**1.2%**)
- пенсионеры- **2** человека (**0.8%**)
- чиновники управленцы-**13** человек (**5.2%**)

ЧИСЛО УЧАЩИХСЯ


с 1997-1998 по 2006-2007 учебные годы по МОУ
«Чуваштимашская СОШ» Ибресинского района
Чувашской Республики



Стаж педагогических кадров



Возрастной состав



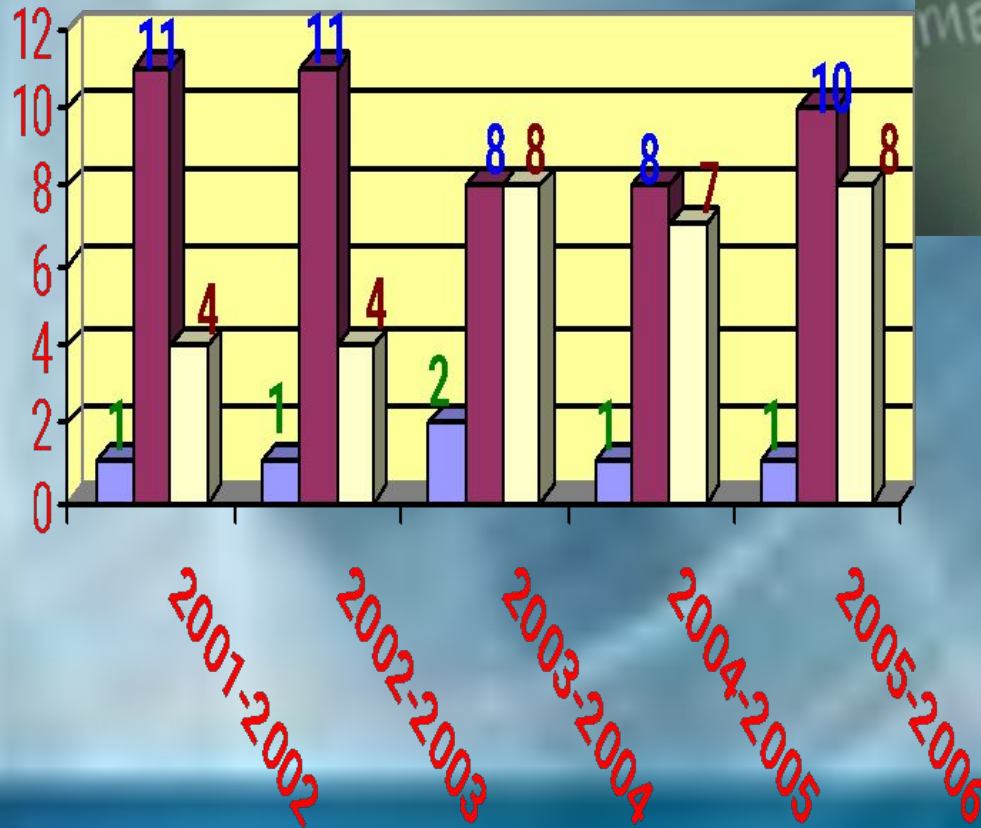
- старше 50 лет
- от 40 до 50 лет
- от 30 до 40

количество

Награды учителей

Год	2001-2002	2002-2003	2003-2004	2004-2005	2005-2006
Число учителей	23	23	23	20	23
По категориям:	1	1	2	1	1
- высшая					
- I категория	11	11	8	8	10
- II категория	4	4	8	7	8
По званиям:	2	2	2	2	2
- «Заслуженный учитель ЧР»					
- Знак «Отличник народного просвещения»	1	1	1	1	1
- Нагрудный знак «Почетный работник общего среднего образования РФ»	1	2	3	3	3
- Почетная грамота Мин-ва образования РФ	3	4	4	4	4
- Почетная грамота Мин-ва спорта и физ. культуры РФ	1	1	1	1	1

Квалификационная категория учителей



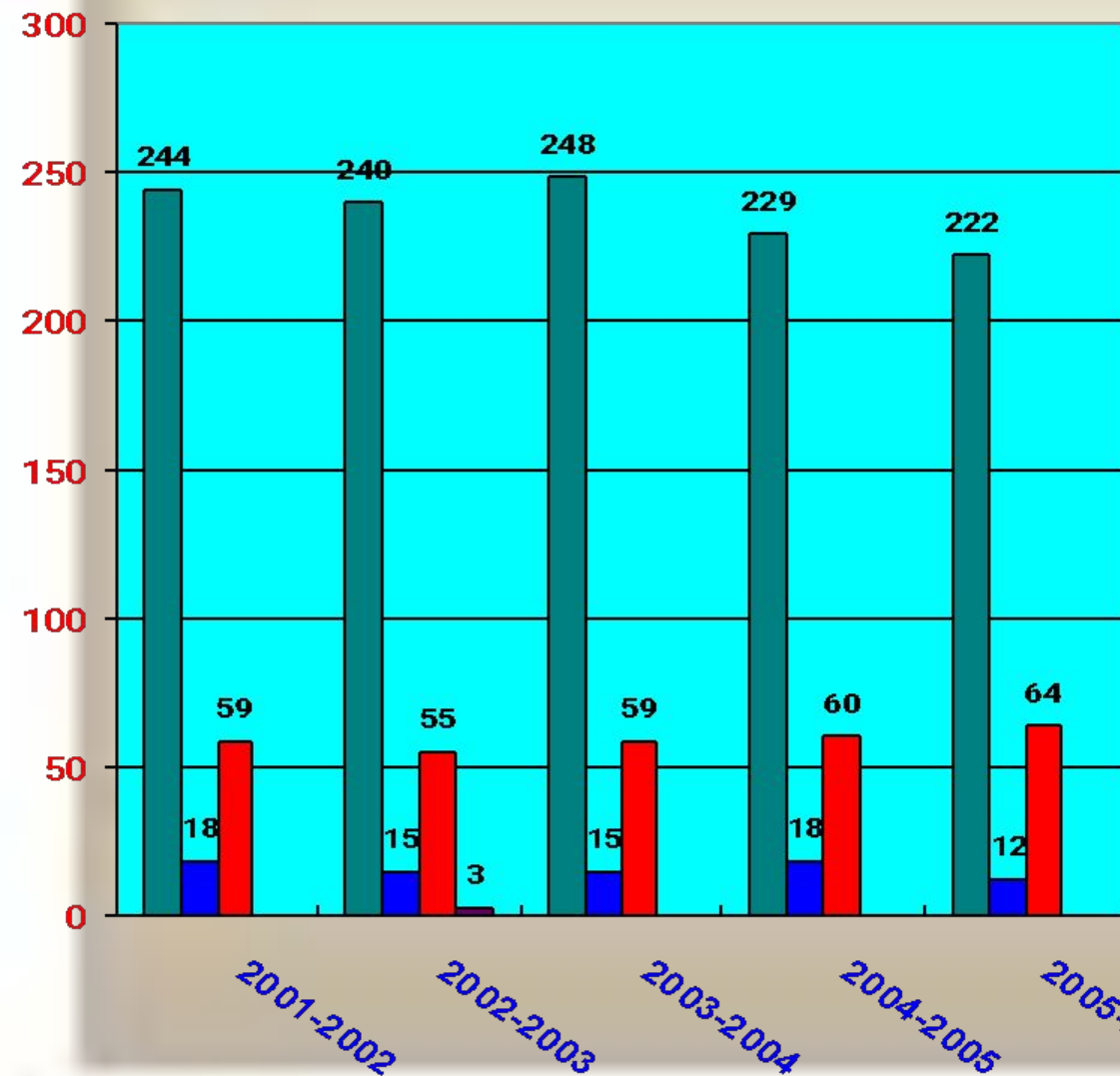
Внебюджетное финансирование

	2002 год	2003	2004	2005
Доход из подсобного хозяйства и пришкольного участка	83582 руб.	85682 руб.	116727 руб.	70048 руб.
Из них -на удешевление питания	33363 руб.	35363 руб.	45000 руб.	30000 руб.
-на приобретение ТСО	8000 руб.	8000 руб.	10000 руб.	5000 руб.
-на приобретение канцелярских товаров	5000 руб.	7000 руб.	10000 руб.	6000 руб.
- на приобретение учебников	10000 руб.	10000 руб.	15000 руб.	10000 руб.
- на поощрение учащихся	15000 руб.	18000 руб.	20000 руб.	15000 руб.

Компьютеризация школы

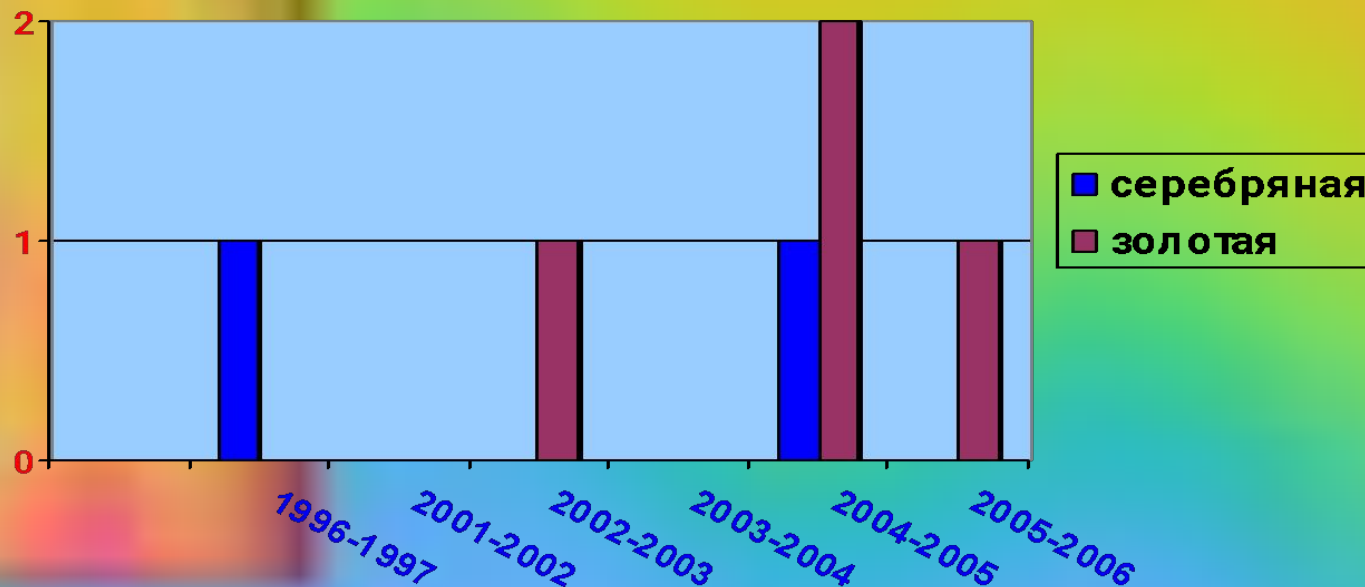
	2002-2003	2003-2004	2004-2005	2005-2006	2006-2007
Компьютеры	4	4	14	16	18
Количество учащихся на 1 компьютер	60	62	14	14	13
Принтеры Многофункциональный принтер	1	1	1	3	3 2
Ксерокс	-	-	1	2	2
Модем	-	-	1	1	3
Сканер	1	1	2	2	2
Мультимедиапроектор	-	-	-	-	2
Видеокамера	-	-	-	-	1
Цифровая фотокамера	-	--	-	-	1

Результаты учебной деятельности



МЕДАЛИСТЫ ШКОЛЫ

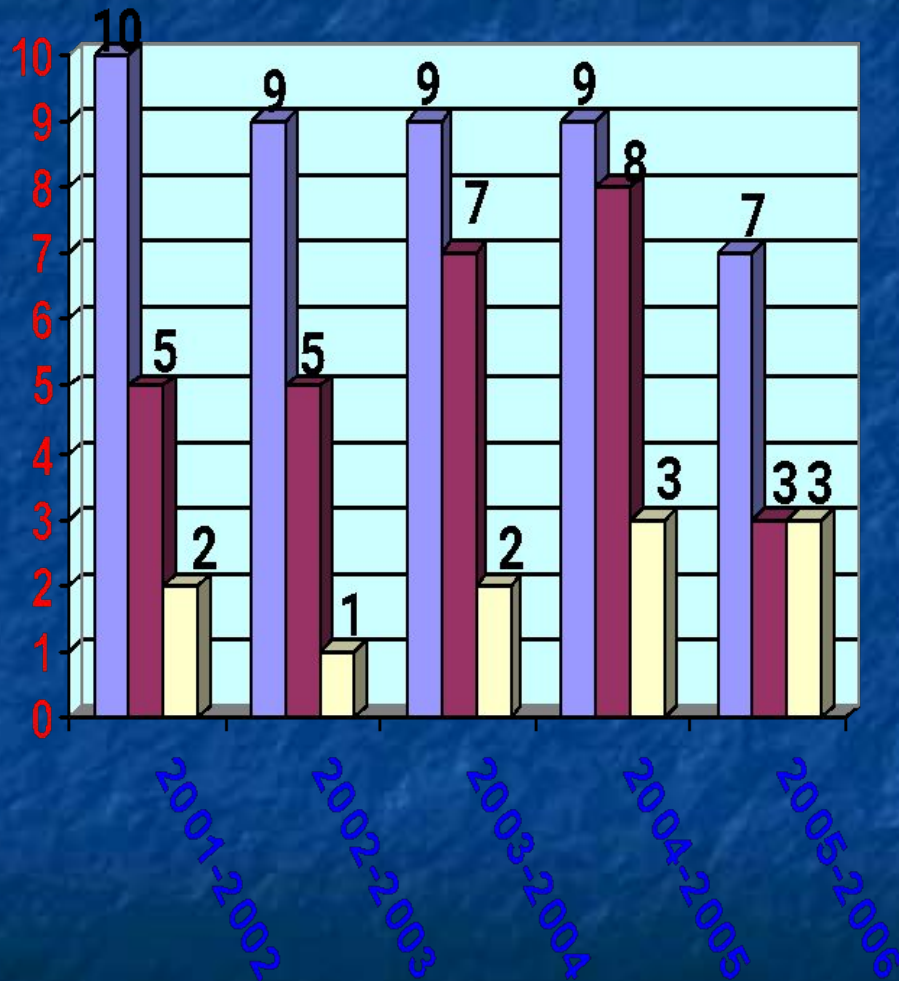
Ф. И. О. выпускника	Медаль	Год
Кириллова Ольга И.	серебряная	1996
Иванова Татьяна Н.	золотая	2003
Титушина Любовь С.	золотая	2005
Хуснетдинова Ильмира	золотая	2005
Михайлова Анастасия	серебряная	2005
Иванова Вероника	золотая	2006



Результаты олимпиад по предметам за 1997-2007 уч. годы

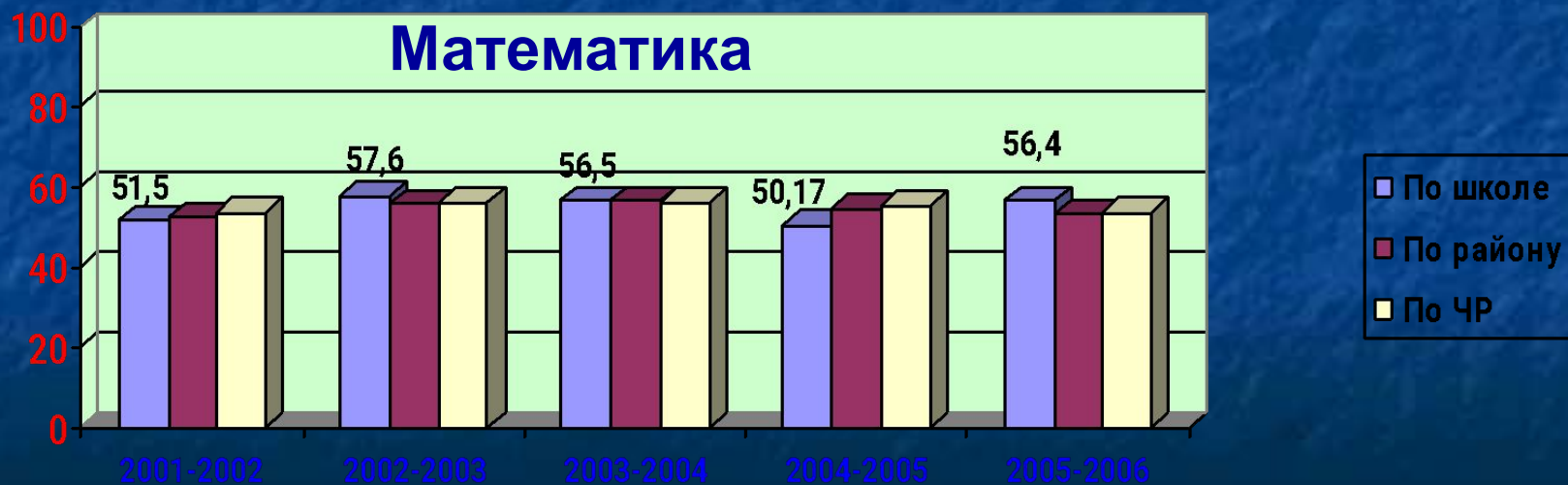
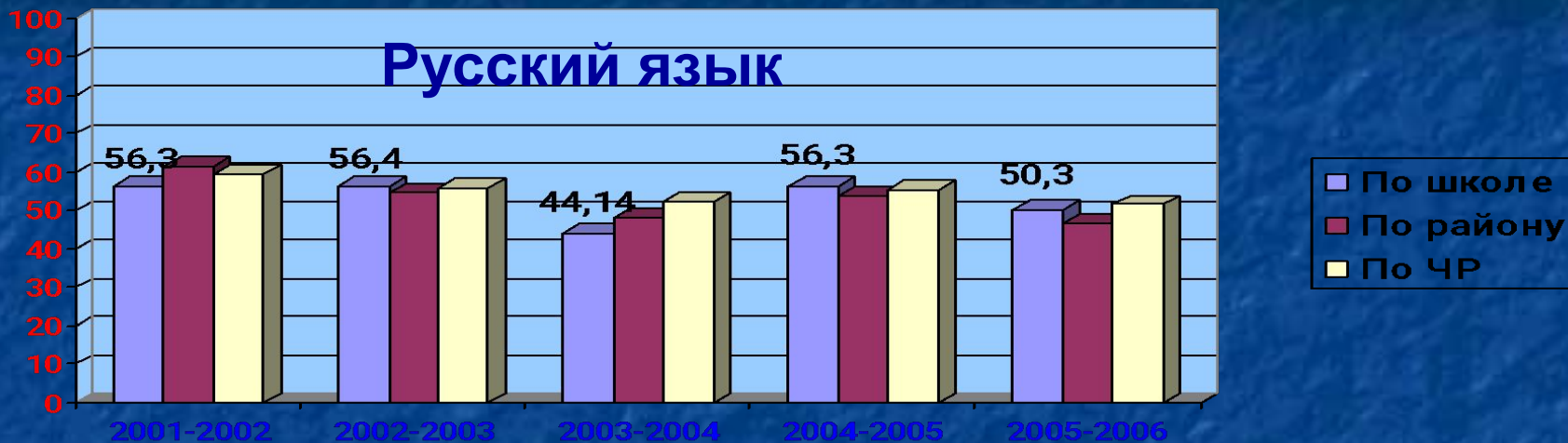
Год	Итого призовы х мест	Из них I места	Из них II места	Из них III места
1997-1998	7	-	3	4
1998-1999	8	1	3	4
1999-2000	7	1	3	3
2000-2001	9	4	2	3
2001-2002	12	3	3	6
2002-2003	14	4	6	4
2003-2004	22	7	9	6
2004-2005	18	3	11	4
2005-2006	21	6	6	9
2006-2007	19	5	6	8

Таблица результатов научно-практической конференции

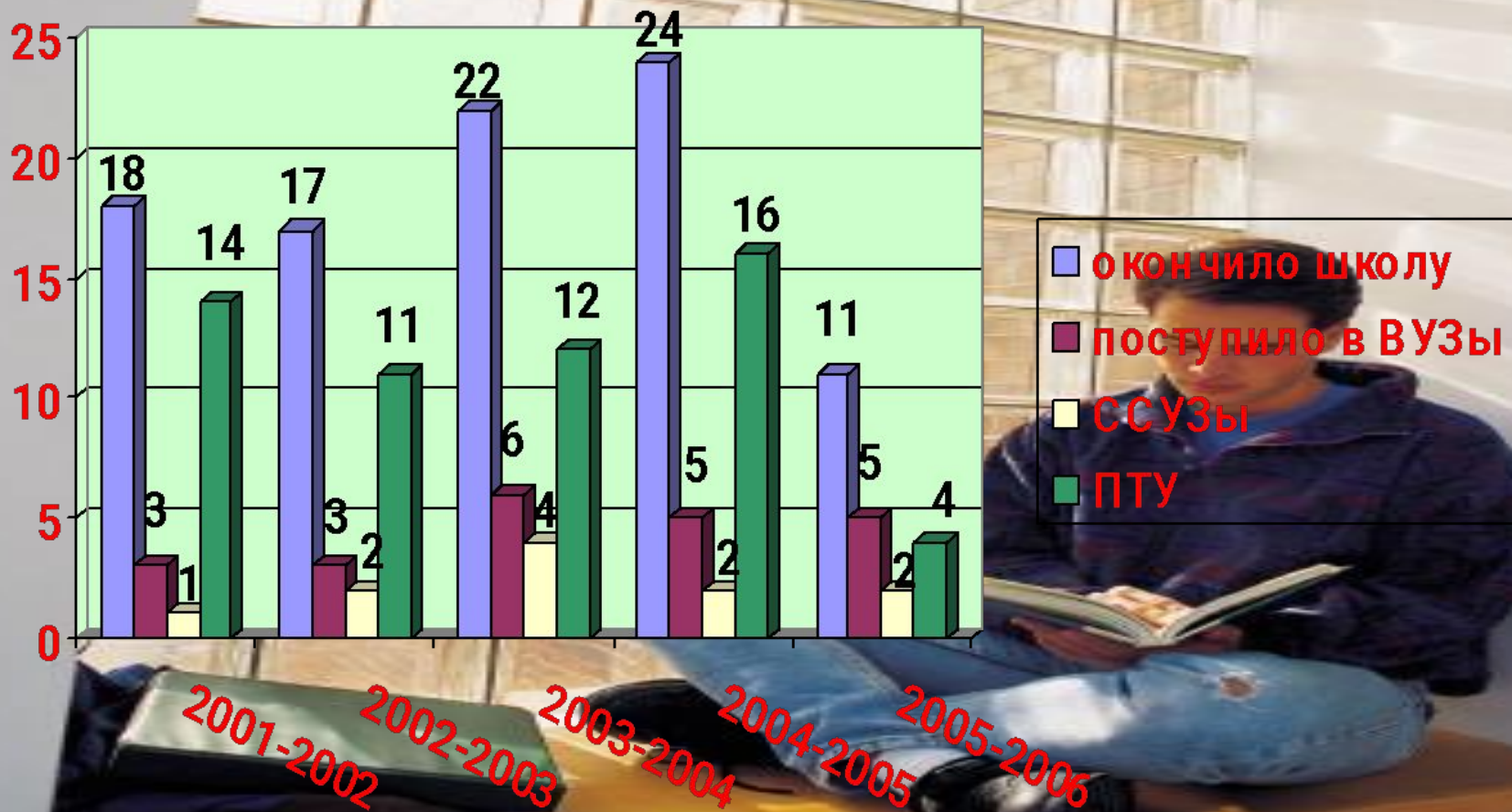


- кол-во представл. работ
- кол-во призовых мест
- из них I места

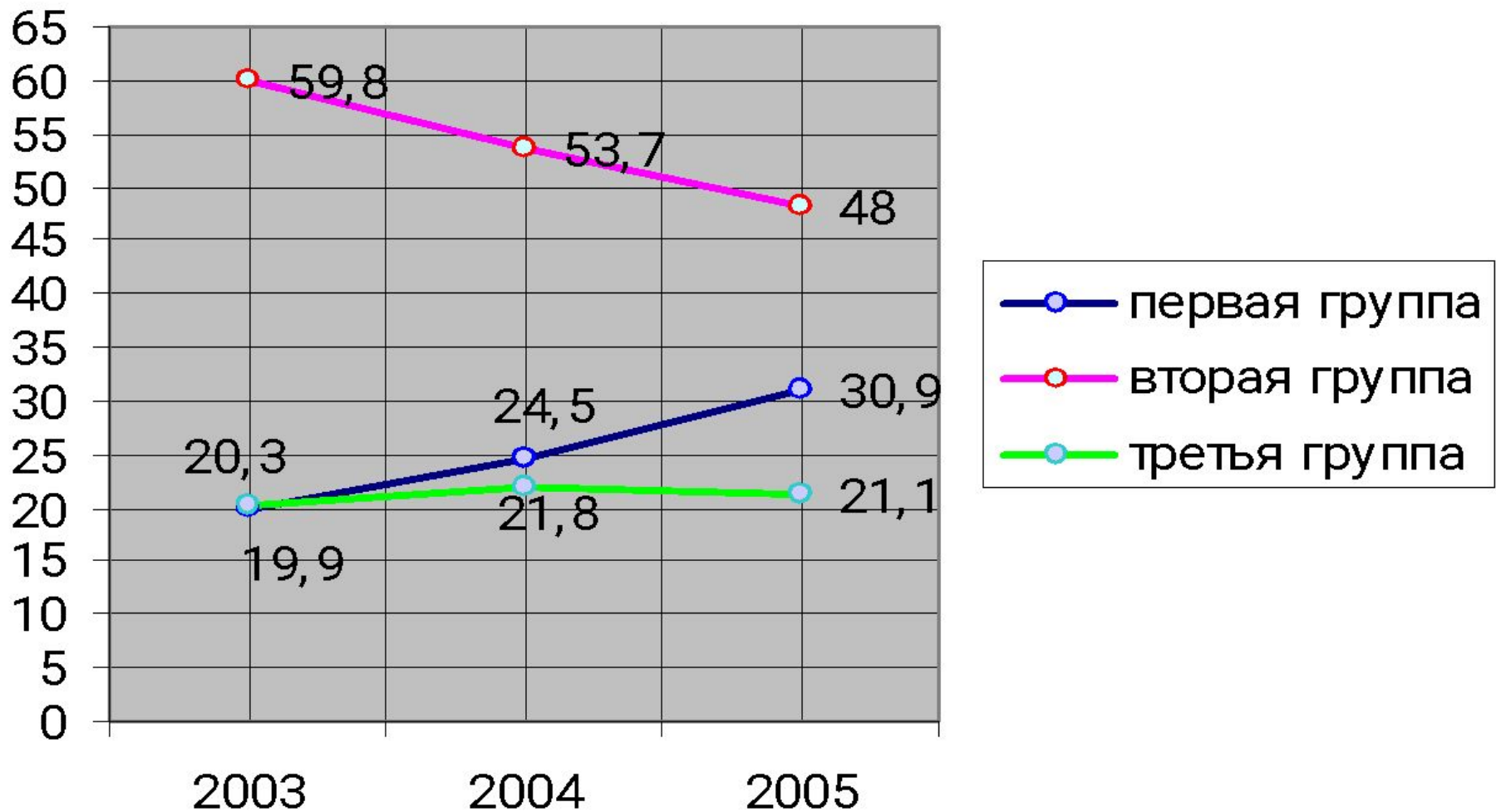
Результаты ЕГЭ выпускников 11 класса по предметам



Поступление выпускников 11 класса школы в учебные заведения



Распределение школьников по группам здоровья



Динамика частоты встречаемости нарушений осанки у школьников МОУ «Чуваштимашская СОШ»

