

**Интегрированное занятие
с дошкольниками
«Правила безопасного поведения
на детской площадке»**

Дворец детского и юношеского
творчества им. Л. Голикова,
Клуб моделирования «Геометрика»,
руководитель: Бодрова Е.А.

Задание № 1: рассмотрите иллюстрацию и расскажите, кому из детей, находящихся на детской площадке, угрожает опасность?




Задание № 2: конструирование по схеме





Задание № 2: конструирование по схеме



Фигура «Заяц»:
прямоугольник – 1 шт,
пятиугольник – 1 шт,
треугольник
остроугольный – 2 шт,
треугольник
равносторонний – 2 шт.

Братцы-кролики



Сравни свою фигуру со схемой



Задание № 3: конструирование детской площадки



Задание № 3: конструирование детской площадки



Задание № 3: конструирование детской площадки




Задание № 3: конструирование детской площадки




Качели



Горка



Домик и горка



Экстремальная горка



Детская площадка



Задание № 4: покажите, как нельзя себя вести на детской площадке



Поработали, можно и поиграть!

