




Государственная итоговая аттестация 2011:

Результаты ЕГЭ по информатике

В.В. Казантаева, зав. отделом
обработки и анализа
результатов ГИА ЦОКО ИРОСТ

Государственная **И**тоговая **А**ттестация (ЕГЭ)

- Основная форма государственного контроля качества образования.
- Независимая объективная оценка качества подготовки выпускников, освоивших образовательные программы основного общего и среднего (полного) общего образования.
- Оценка качества образования сопоставимая с результатами общероссийских и международных исследований (единые подходы к оценке результатов обучения и разработке инструментария в силу сопоставимости системы ЕГЭ с международными требованиями).



«Единый государственный экзамен представляет собой форму объективной оценки качества подготовки лиц, освоивших образовательные программы среднего (полного) общего образования, с использованием контрольных измерительных материалов, представляющих собой комплексы заданий стандартизированной формы, выполнение которых позволяет установить уровень освоения федерального государственного образовательного стандарта...»

ст.15 Закона РФ «Об образовании» от 10.07.1992 г. № 3266-1).



Отдел обработки и анализа
результатов государственной итоговой
аттестации Центра оценки качества
образования (ЦОКО) ИРОСТ

осуществляет

мониторинг

результатов

ЕГЭ



Единый государственный экзамен

В 2011 году изменились подходы:

- к шкалированию результатов ЕГЭ;
- к определению минимального балла;
- к разделению выборки на группы по уровням общеобразовательной подготовки;
- на основании результатов экзамена и с учетом структуры КИМ выделены и описаны различные уровни общеобразовательной подготовки по предмету.



Единый государственный экзамен

В 2011 г. единый государственный экзамен проводился по 13 предметам.

Обязательные предметы -
русский язык и математика,
по выбору – *информатика* и др.

Информатика	2009	2010	2011
Количество участников экзамена сдававших	288	194	191

Результаты ЕГЭ 2011 г. по информатике

Доля участников от всех сдававших ЕГЭ (доля в 2010 г.), %	Доля участников, не набравших минимального кол-ва баллов ЕГЭ (без пересдачи), %	Число участников, набравших 100 баллов в 2011 г.	Процент участников, набравших 100 баллов в 2011 г	Средний тестовый балл
4,43	7,85 (по РФ – 10,1), в 2010 г. – 6,7 (по РФ -8,77)	0	0	60,06 в 2010 г. – 62,08

Результаты ЕГЭ 2011

Курганская область

(средний тестовый балл)



- позитивная динамика



- снижение

Предмет	2009	2010	2011
Информатика	55,48	62,08	60,06

В последние три года средний тестовый балл по Курганской области нестабилен, имеет тенденцию к увеличению.

В 2011 г. средний тестовый балл увеличился на 4,58 балла по сравнению с 2009 г.

Результаты ЕГЭ по информатике по муниципальным районам (городским округам)

№	Район (город)	Доля участников ЕГЭ, не преодолевших минимальный порог	Средний тестовый балл
1	Альменевский	-	-
2	Белозерский	0,0	73,50
3	Варгашинский	0,0	63,81
4	Далматовский	0,0	55,22
5	Звериноголовский	-	-
6	Каргапольский	0,0	62,66
7	Катайский	0,0	54,57
8	Кетовский	0,0	68,82
9	Куртамышский	0,0	56,67
10	Лебяжьеvский	0,0	66,00
11	Макушинский	100,0	35,00
12	Мишкинский	0,0	59,25
13	Мокроусовский	0,0	63,00
по области		6,7	60,06

Результаты ЕГЭ по информатике по муниципальным районам (городским округам)

№	Район (город)	Доля участников ЕГЭ, не преодолевших минимальный порог	Средний тестовый балл
14	Петуховский	0,0	60,00
15	Половинский	-	-
16	Притобольный	-	-
17	Сафакулевский	0,0	65,50
18	Целинный	0,0	51,00
19	Частоозерский	-	-
20	Шадринский	40,0	41,60
21	Шатровский	25,00	54,00
22	Шумихинский	33,3	44,00
23	Щучанский	-	-
24	Юргамышский	33,3	49,57
25	город Курган	11,9	60,10
26	город Шадринск	3,6	62,97
по области		6,7	60,06

**Результаты ЕГЭ по информатике
по муниципальным районам (городским округам)
в 2010 и 2011 гг.**

№	Район (город)	2010	2011
1	Альменевский	52,75	
2	Белозерский	54,22	73,50
3	Варгашинский	67,58	63,81
4	Далматовский	58,00	55,22
5	Звериноголовский	-	-
6	Каргапольский	65,50	62,60
7	Катайский	61,45	54,57
8	Кетовский	66,66	68,82
9	Куртамышский	-	56,67
10	Лебяжьеvский	64,00	66,00
11	Макушинский	49,00	35,00
12	Мишкинский	-	59,25
13	Мокроусовский	-	63,00
по области		62,08	60,06

Результаты ЕГЭ по информатике языку по муниципальным районам (городским округам)

№	Район(город)	2010	2011
14	Петуховский	71,50	60,00
15	Половинский	-	-
16	Притобольный	63,33	-
17	Сафакулевский	62,88	65,50
18	Целинный	-	51,00
19	Частоозерский	-	-
20	Шадринский	61,62	41,60
21	Шатровский	72,75	54,00
22	Шумихинский	66,33	44,00
23	Щучанский	-	-
24	Юргамышский	-	49,57
25	город Курган	63,03	60,10
26	город Шадринск	64,94	62,97
по области		62,08	60,06

Динамика результатов ЕГЭ по информатике по муниципальным районам (городским округам)

№	Район (город)	2010	2011
1	Альменевский	52,75	
2	Белозерский	54,22	73,50
3	Варгашинский	67,58	63,81
4	Далматовский	58,00	55,22
5	Звериноголовский	-	-
6	Каргапольский	65,50	62,60
7	Катайский	61,45	54,57
8	Кетовский	66,66	68,82
9	Куртамышский	-	56,67
10	Лебяжьеvский	64,00	66,00
11	Макушинский	49,00	35,00
12	Мишкинский	-	59,25
13	Мокроусовский	-	63,00
по области		62,08	60,06


Динамика результатов ЕГЭ по информатике по муниципальным районам (городским округам)

№	Район(город)	2010	2011
14	Петуховский	71,50	60,00
15	Половинский	-	-
16	Притобольный	63,33	-
17	Сафакулевский	62,88	65,50
18	Целинный	-	51,00
19	Частоозерский	-	-
20	Шадринский	61,62	41,60
21	Шатровский	72,75	54,00
22	Шумихинский	66,33	44,00
23	Щучанский	-	-
24	Юргамышский	-	49,57
25	город Курган	63,03	60,10
26	город Шадринск	64,94	62,97
по области		62,08	60,06

Результаты ЕГЭ


по информатике по типам населенных пунктов и видам ОУ 2010 и 2011 гг.

Населенный пункт, вид ОУ	2010	2011
г. Курган	63,03	60,32
г. Курган (без лицеев и гимназий)	53,88	51,05
г. Шадринск	64,98	64,00
г. Шадринск (без лицеев и гимназий)	62,58	64,00
Гимназии и лицеи гг. Кургана и Шадринска	72,29	70,47
Негосударственные ОУ	53,75	57,50
Подведомственные ОУ	61,66	69,30
Школы райцентров	63,56	59,29
Сельские школы	62,28	59,02
Вечерние школы	-	-
Городские школы	63,99	60,95
Сельские школы	62,54	59,66
по Курганской области	62,08	60,06



Максимальный и минимальный баллы, набранные выпускниками на ЕГЭ по информатике в 2009-2011 гг.

Баллы	2009		2010		2011	
	Количество участников	Балл	Количество участников	Балл	Количество участников	Балл
Минимальный балл	1	20	3	31	2	10
Максимальный балл	1	99	2	97	1	98
Более высокие баллы	6	81-98	19	81-97	15	81-100



! Среднеобластные результаты ЕГЭ по информатике в Курганской области в 2011 г. стали выше результатов ЕГЭ по информатике по Российской Федерации.

Средний тестовый балл	2009	2010	2011
по Курганской области	55,48	62,08	60,06
по РФ	56,19	62,3	56,8



На сайте ИРОСТ:
<http://www.irost45.ru>

**раздел «Деятельность»
подраздел «Результаты ЕГЭ»**

РАЗМЕЩЕНЫ:

- **Сборник «Результаты ЕГЭ 2011 г.»** (содержательный анализ по всем предметам);
- **Динамика результатов ЕГЭ по муниципальным районам (городским округам);**
- **Рейтинги районов по предметам ЕГЭ с 2008 г.**



Благодарю за внимание!

Казантаева Вера Валентиновна,
Центр оценки качества образования
Института развития образования и
социальных технологий

[http://irost 45.ru](http://irost45.ru)

Конт.тел. 8 (3522) 44-38-75

E-mail: verakazantaeva@mail.ru

Центр оценки качества образования