

# « Дорога и дети »



**Подготовила  
Канарь Кристина,  
ученица 10 «А» класса  
МОУ «Лицей №1».**





**Везде и всюду правила.  
Их надо знать всегда.  
Без них не выйдут в плаванья  
Из гавани суда.  
Выходят в рейс по правилам  
Полярник и пилот.  
Свои имеют правила  
Шофер и пешеход.**





# Как научить ребенка не попадать в типичные дорожные "ловушки".






# Главная опасность - стоящая машина!




Стоящая машина опасна: она может закрывать собой другой автомобиль, который движется с большой скоростью, мешает вовремя заметить опасность. Нельзя выходить на дорогу из-за стоящих машин.





## Умейте предвидеть скрытую опасность!

Из-за стоящего автомобиля, дома, забора, кустов может неожиданно выехать машина. Для перехода дороги нужно выбрать такое место, где дорога просматривается в оба направления.





# Машина приближается медленно, и все же надо пропустить ее.



Медленно движущаяся машина может скрывать за собой автомобиль, идущий на большой скорости. Ребенок часто не подозревает, что за одной машиной может быть скрыта другая.





# И у светофора можно встретить опасность.

Сегодня на дорогах мы постоянно сталкиваемся с тем, что водители автомобилей нарушают Правила дорожного движения: мчатся на высокой скорости, игнорируя сигналы светофора и знаки перехода. Дети часто рассуждают так: "Машины еще стоят, водители меня видят и пропустят". Они ошибаются.



# На улице крепко держите ребенка за руку!

Находясь рядом с взрослым, ребенок полагается на него и либо вовсе не наблюдает за дорогой, либо наблюдает плохо. На улице дети отвлекаются на всевозможные предметы, звуки, не заметив идущую машину, и думая, что путь свободен, вырываются из рук взрослого и бегут через дорогу.





**Помните! Ребенок учится законам улицы, беря пример с вас, родителей, других взрослых. Пусть Ваш пример учит дисциплинированному поведению на улице не только Вашего ребенка, но и других детей. Переходите дорогу, соблюдая Правила дорожного движения.**





**Избежать этих опасностей можно  
лишь путём соответствующего  
воспитания и обучения ребёнка.  
Важно знать что могут сами дети.**








## Начиная с 3-4 лет:

- ребёнок может отличить движущуюся машину от стоящей на месте. О тормозном пути он ещё представления не имеет. Он уверен, что машина может остановиться мгновенно.






# Начиная с 6 лет:




- ребёнок всё ещё имеет довольно ограниченный угол зрения: боковым зрением он видит примерно две трети того, что видят взрослые;
- большинство детей не сумеют определить, что движется быстрее: велосипед или спортивная машина;



## Начиная с 7 лет:


- дети могут более уверенно отличить правую сторону дороги от левой.





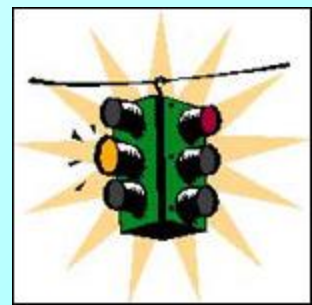
# Начиная с 8 лет:

- дети уже могут реагировать мгновенно, то есть тут же останавливаться на оклик;
- они уже наполовину опытные пешеходы; - они могут отказываться от начатого действия, то есть, ступив на проезжую часть, вновь вернуться на тротуар;






**Должен помнить пешеход  
Есть сигналы светофора –  
Подчиняйтесь им без  
спора!**



**Там, где шумный перекрёсток,  
Где машин не сосчитать,  
Перейти не так уж просто,  
Если правила на знать.**





**Лёша с Любой ходят парой.  
Где идут? По тротуару.**







**Футбол – хорошая игра  
На стадионе, детвора.**





# Цеплять крючком машины борт – Опасный и ненужный спорт.





**Правила эти помни всегда,  
Чтоб не случилась с тобою  
беда!**







**Спасибо за  
внимание!**

