

Коллегия департамента труда и занятости населения
Краснодарского края

«Об итогах деятельности органов труда
и занятости населения
Краснодарского края в 2011 году и
задачах на 2012 год»



**Коллегия департамента труда и занятости населения
Краснодарского края**

И.В.Мелких

**руководитель департамента
труда и занятости населения Краснодарского края**



г. Анапа



Заключение соглашений о социальном партнерстве в Краснодарском крае

- Всего заключено соглашений
• **219**
 - Краевые
• **2**
 - Отраслевые **173**
 - На краевом уровне
• **26**
 - На территориальном уровне
• **147**
 - Территориальные
• **44**

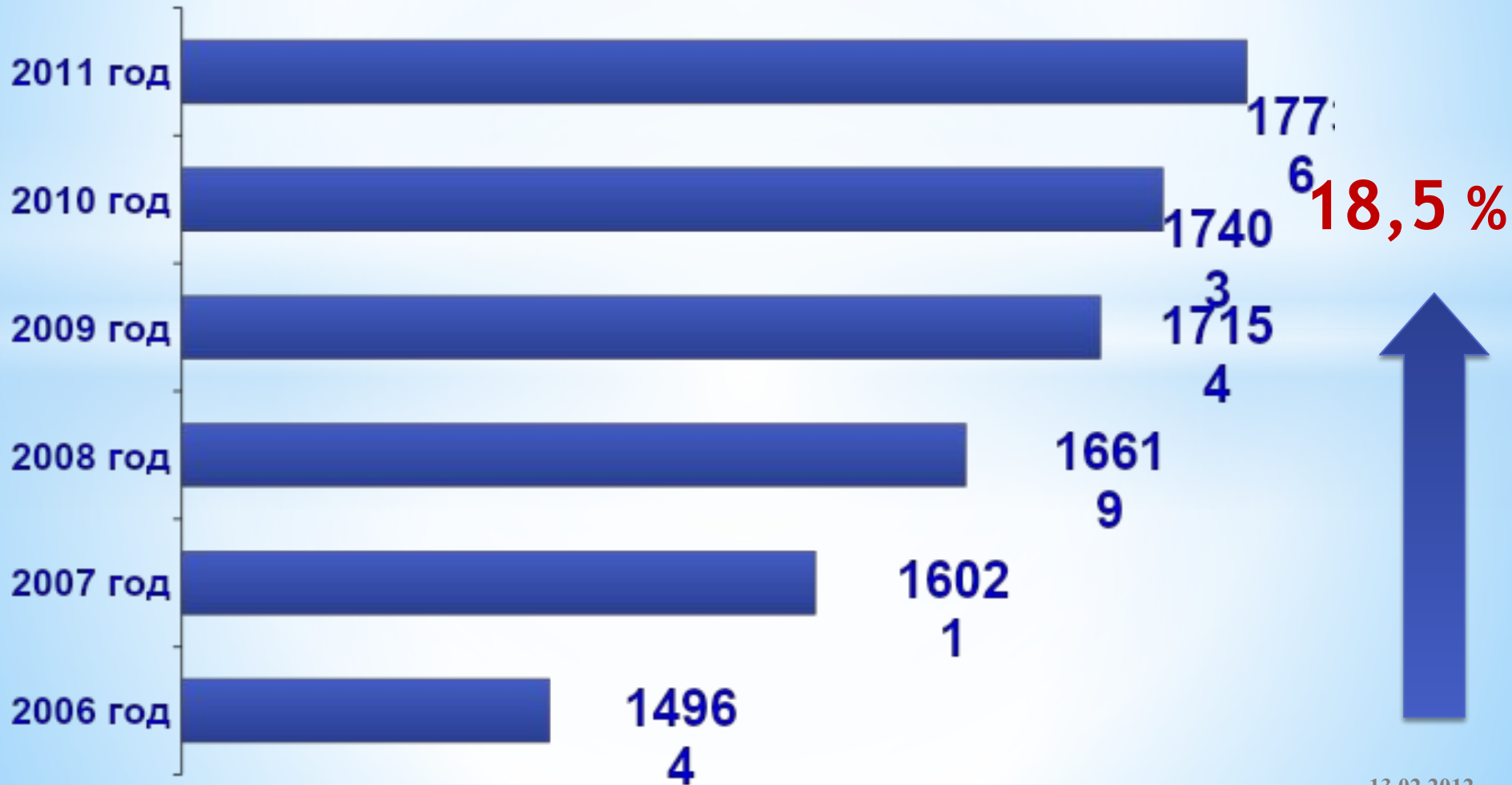


Опубликованы предложения о присоединении к соглашениям

	Действие распространяется
▣ краевое трехстороннее	120 тысяч хозяйствующих субъектов края
▣ по агропромышленному комплексу	около 7 тысяч хозяйствующих субъектов края
▣ по строительству и промышленности строительных материалов	13,5 тысячи хозяйствующих субъектов края
▣ в жилищно-коммунальном хозяйстве и топливно-энергетическом комплексе	5,3 тысячи хозяйствующих субъектов края



Динамика заключения коллективных договоров в Краснодарском крае





Прирост количества коллективных договоров





Обращения граждан по вопросам нарушения трудовых прав

2022

1357

1045

650

- Всего поступило обращений
 - По телефону "горячей линии"
- | Год | Всего поступило обращений | По телефону "горячей линии" |
|------|---------------------------|-----------------------------|
| 2010 | 1357 | 650 |
| 2011 | 1045 | 650 |

6.8

4.4

- Доначислены и выплачены денежные суммы, млн. рублей
- | Год | Доначислены и выплачены денежные суммы, млн. рублей |
|------|---|
| 2010 | 6.8 |
| 2011 | 4.4 |



Удельный вес работающих, охваченных мониторингом состояния условий труда

Среднекраевой показатель - 65%


Мостовской – 96%

Выселковский -94%

Крыловской – 93%

Белоглинский – 91%

Павловский - 90%



Белореченский-45%

Брюховецкий-47%

Новопокровский-48%

Приморско-Ахтарский-50%



Проведение аттестации рабочих мест по условиям труда в организациях края (% аттестованных рабочих мест)



1. Горячий Ключ – 46,8 %
2. Северский р-н - 41,5 %
3. Лабинский р-н - 43,3 %

4. Приморско-Ахтарский р-н – 12,7 %
5. Абинский р-н – 13,2 %
6. Новороссийск – 10,8 %



Состояние производственного травматизма со смертельным исходом в Краснодарском крае



- число пострадавших на производстве со смертельным исходом, человек
- ◆ уровень смертельного производственного травматизма (на 1000 работающих)



Уровень смертельного травматизма за 2011 год





Уровень безработицы и численность безработных





Уровень регистрируемой безработицы на 1 февраля 2012 года

Краснодарский край	1,0%
Российская Федерация	1,7%
ЮФО	1,3 %



Численность работников находящихся в режимах неполной занятости, чел.





Обратилось за содействием в поиске подходящей работы, тыс. чел.

213,2



2010 год

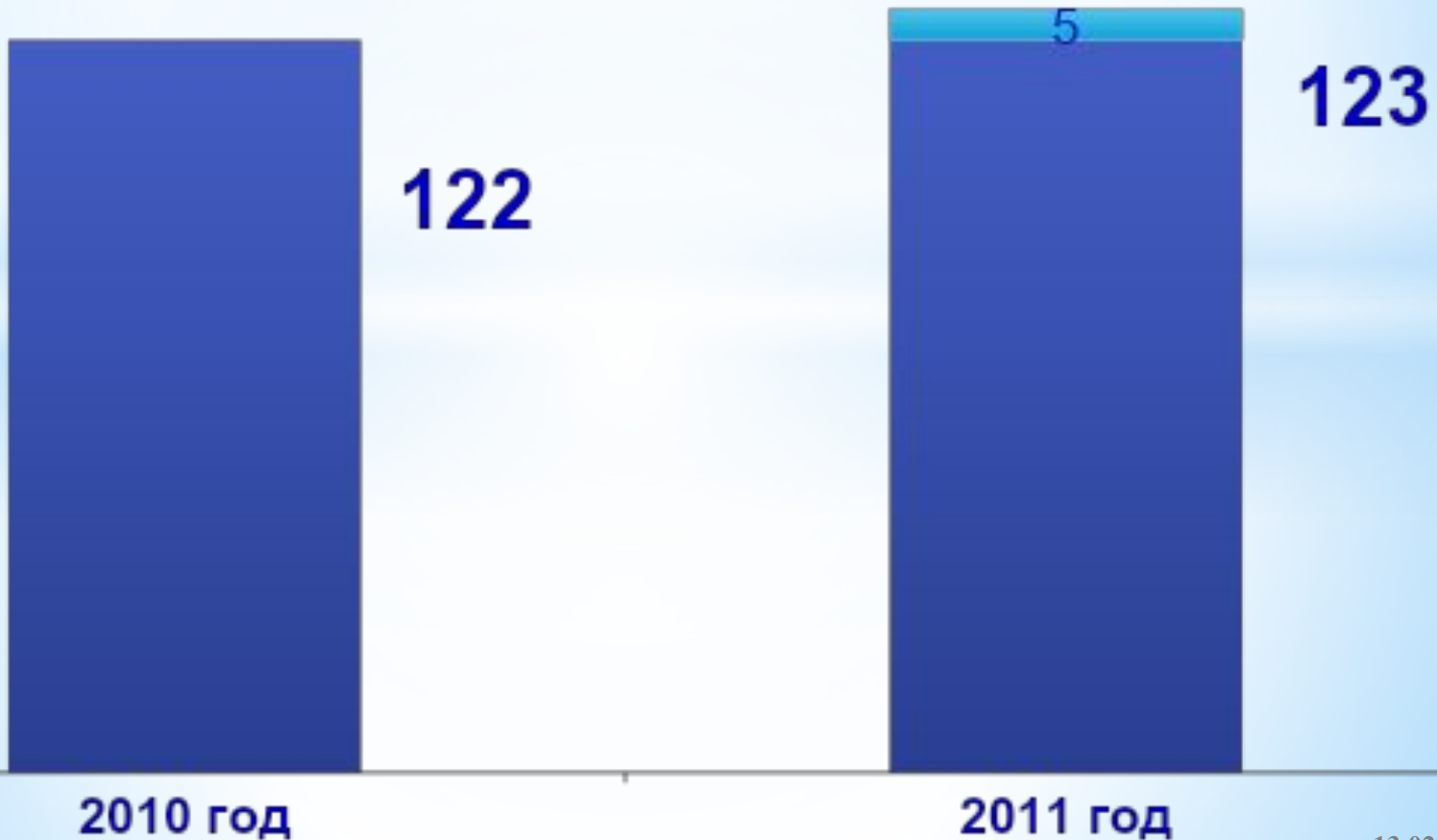


200.6

2011 год

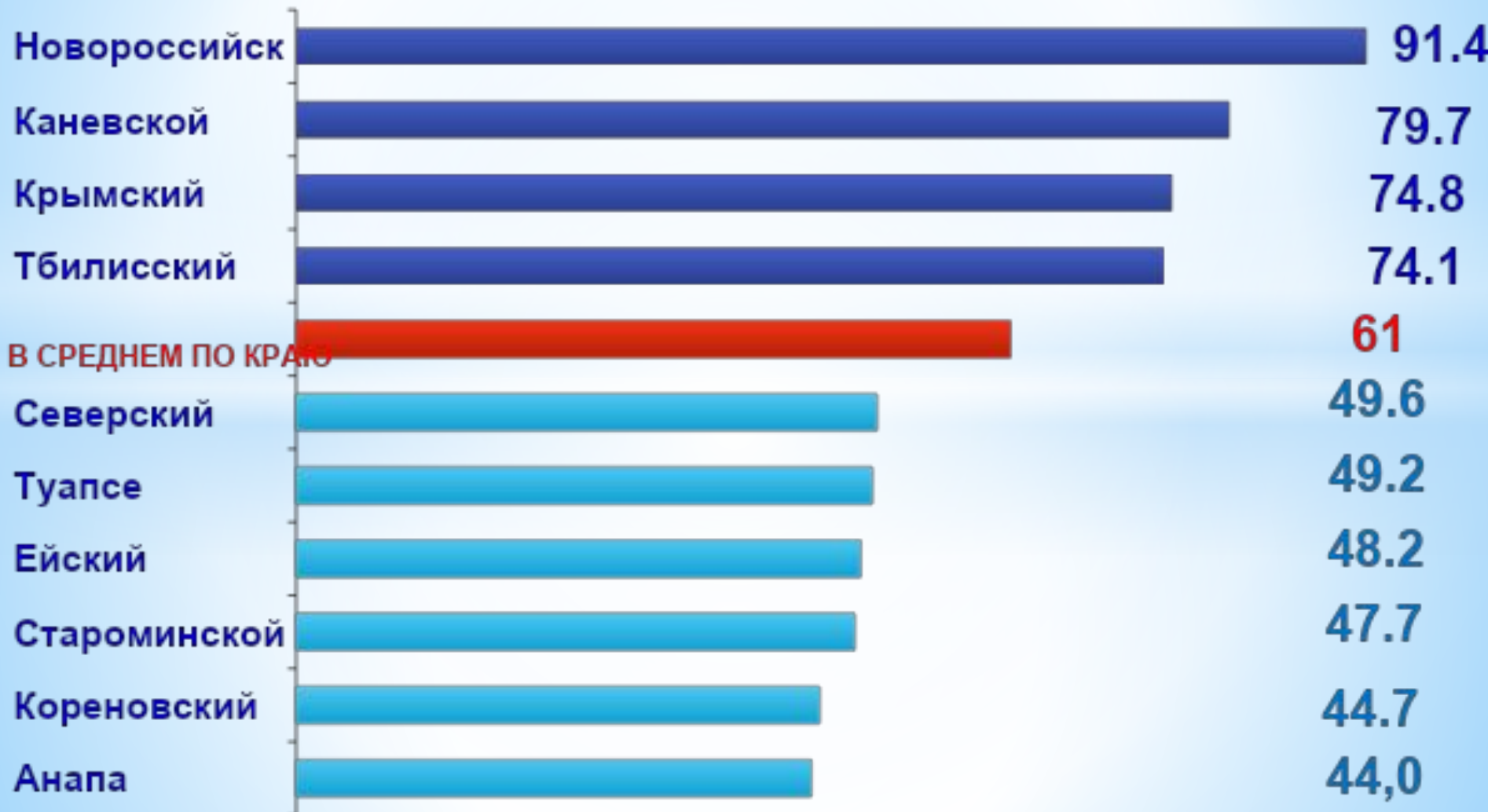


Численность граждан, трудоустроенных при содействии службы занятости населения, тыс. чел.





Доля трудоустроенных граждан в численности обратившихся, %



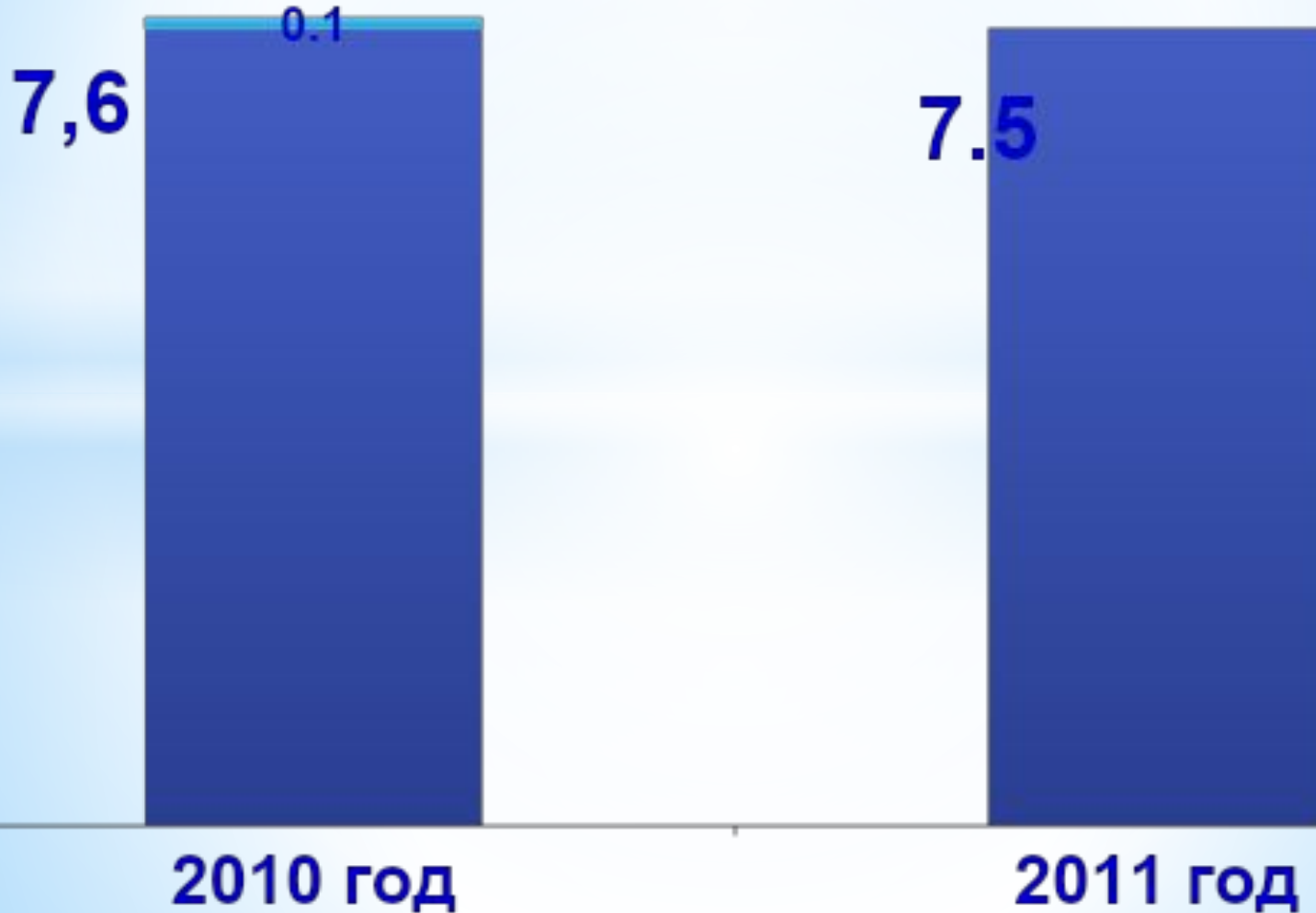


Численность граждан, получивших услуги в службе занятости, тыс. чел





Численность граждан, прошедших профессиональное обучение, тыс. чел.



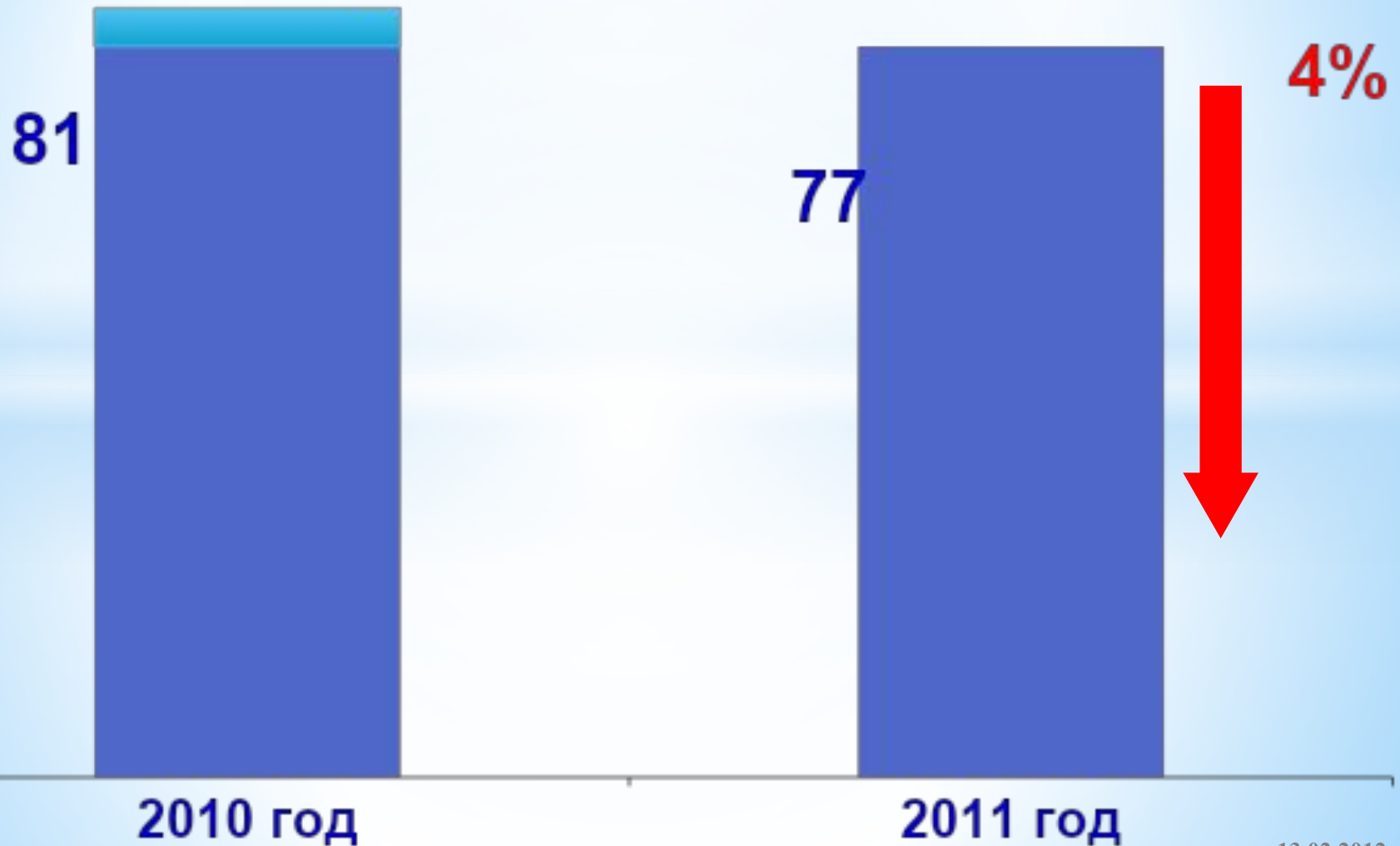


**Профессиональное обучение основам
предпринимательской деятельности, чел.**

Всего по краю	643
Лабинский	41
Новокубанский	38
Курганинский	34
Ейский	33
Белореченский	31
Краснодар	28
Мостовской	26
Армавир	25



Доля трудоустроенных после профобучения, %



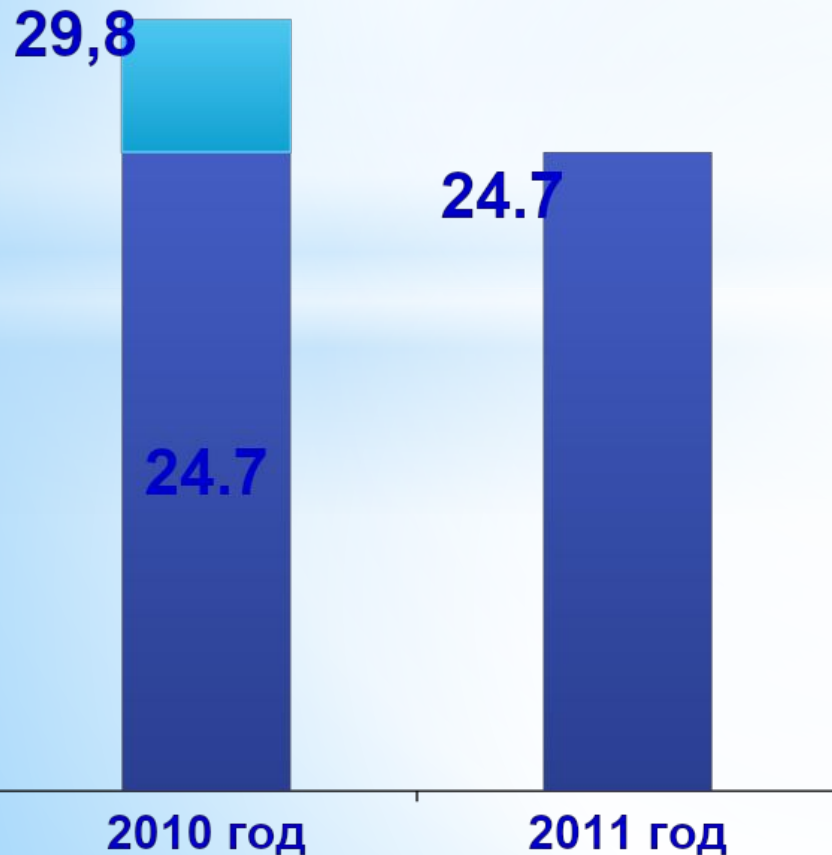


Доля граждан, трудоустроенных после профобучения, %

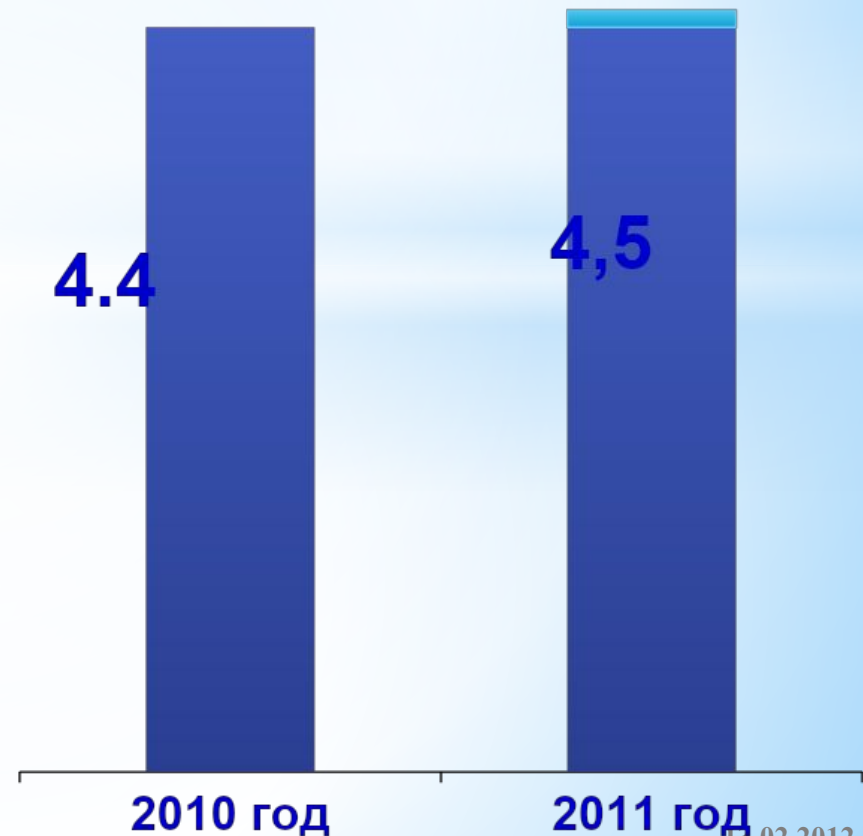




Участвовали в
общественных работах,
тыс. чел.



с материальной
поддержкой,
тыс. чел.





Затраты работодателей и местных бюджетов на организацию общественных работ на каждого безработного, руб.



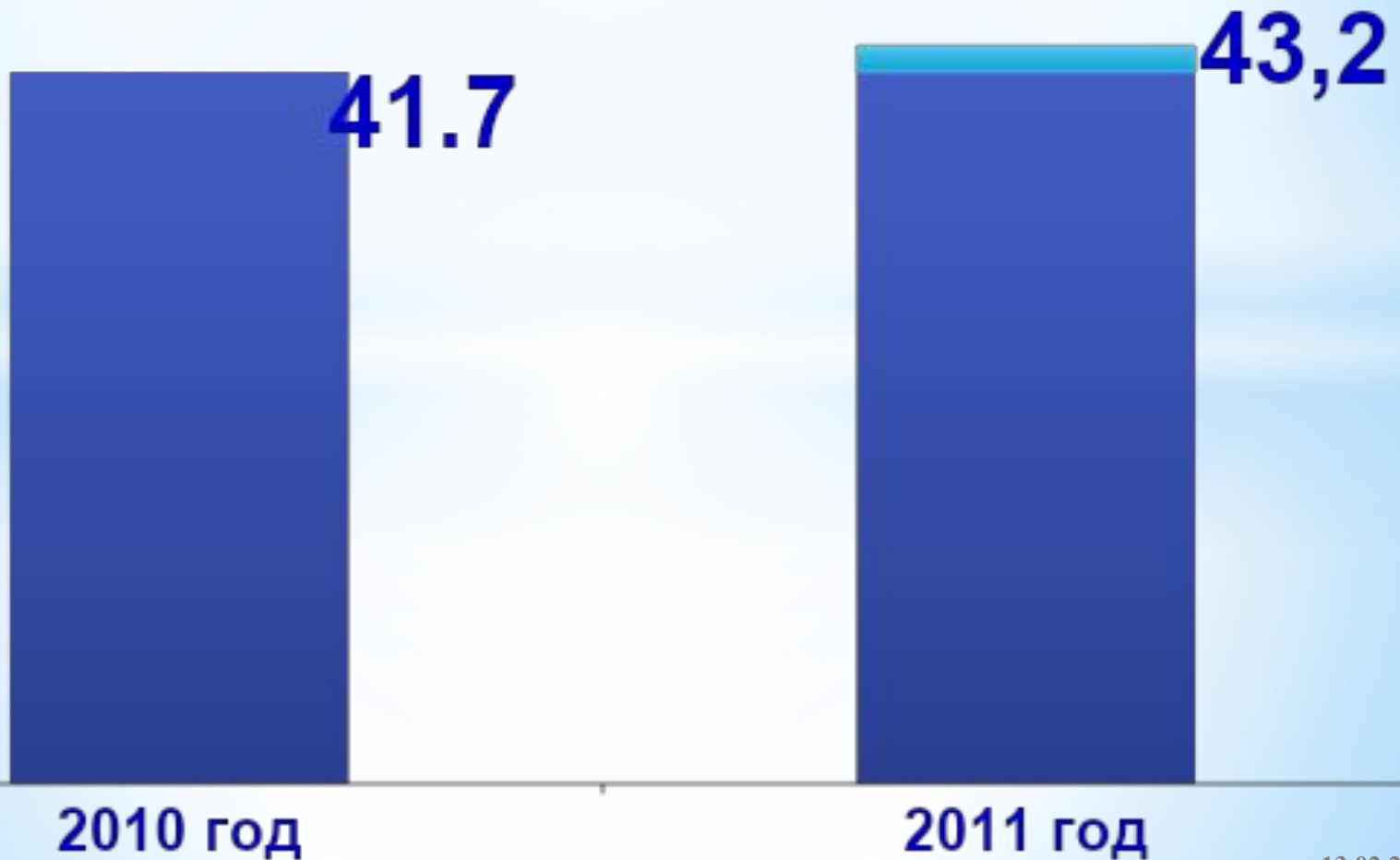


Приняли участие в общественных работах в рамках ВЦП, чел.

Кореновский	103
Ленинградский	125
Северский	144
Староминской	132
Всего	504

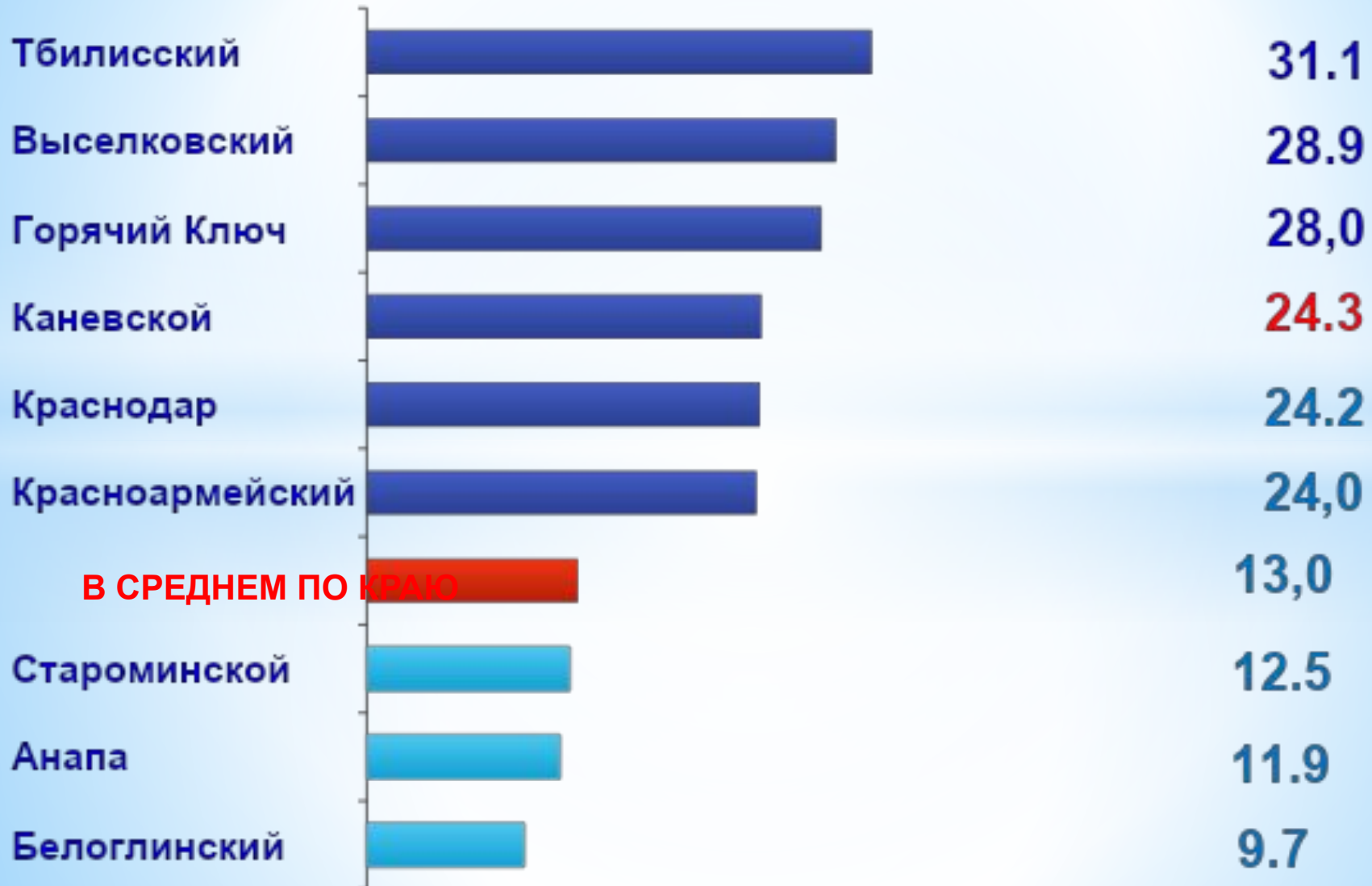


Временная занятость несовершеннолетних граждан, тыс. чел.





Охват подростков временной занятостью, %





На организацию временной занятости затрачено средств местных бюджетов и работодателей (на одного подростка), руб.

Тбилисский	1530
Геленджик	842
Новороссийск	839
Краснодар	804
Щербиновский	758
Армавир	757
В среднем по краю	502
Отраднеский	213
Гулькевичский	205
Приморско-Ахтарский	196
Лабинский	127
Мостовской	116



Обращаемость и трудоустройство инвалидов, чел.

8975

9139

■ Состояло на
учете
■ Трудоустроено

1358

1308

2010 год

2011 год



Доля трудоустройства инвалидов от обратившихся, %

Горячий Ключ, Геленджик,
Курганинский, Павловский,
Крымский, Белоглинский,
Абинский 20-35

В среднем по краю 14,5

Кореновский, Славянский,
Армавир, Брюховецкий,
Мостовской, Новопокровский,
Староминской,
Красноармейский 7-10

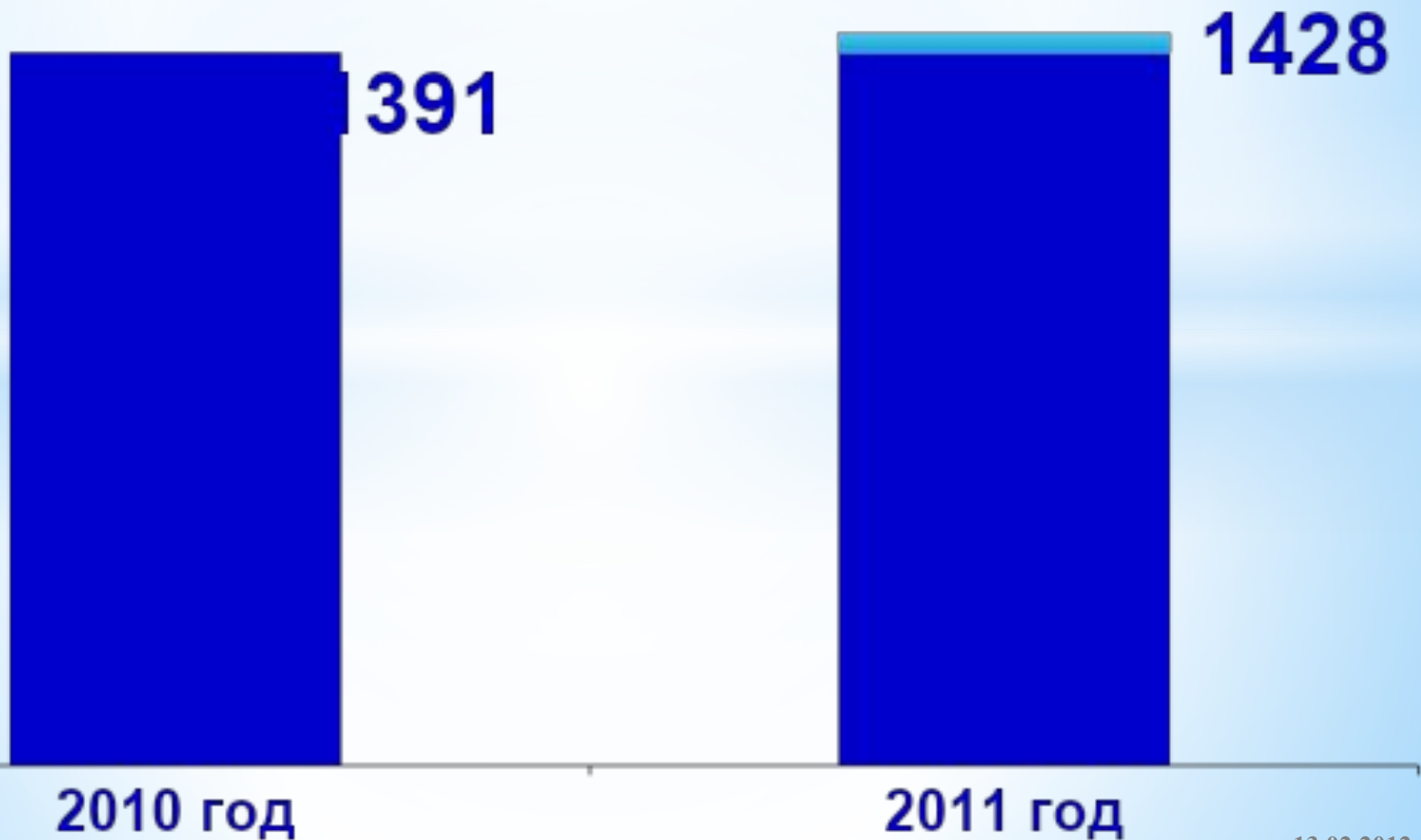


Открыли собственное дело, чел.

Всего по краю	1797
Ейский	64
Новокубанский, Усть-Лабинский	63
Кавказский	59
Армавир, Белореченский	55
Апшеронский	54
Мостовской	53
Гулькевичский, Лабинский	50



Объем субвенций из федерального бюджета, млн. руб.





Привлечено средств на реализацию активной политики, млн. руб.





ПРИВЛЕЧЕНО СРЕДСТВ РАБОТОДАТЕЛЕЙ на 1 рубль бюджетных средств

Щербиновский	5
Белоглинский, Новопокровский, Павловский	3
В среднем по краю	1,8
Крымский, Мостовской, Отрадененский, Приморско-Ахтарский	Менее 1



ПРИВЛЕЧЕНО СРЕДСТВ МУНИЦИПАЛЬНЫХ БЮДЖЕТОВ на 1 рубль бюджетных средств

Тбилисский	5
Геленджик, Краснодар	4
Новороссийск, Темрюкский	Более 3
В среднем по краю	2,2
Горячий Ключ, Сочи, Белоглинский, Лабинский, Мостовской, Отрадененский, Староминской	Менее 1



СОКРАЩЕНИЕ ЛИМИТОВ ПО ОБЩЕСТВЕННЫМ РАБОТАМ, %

Абинский, Геленджик, Горячий Ключ, Приморско-Ахтарский, Северский, Сочи	40-50
Усть-Лабинский	67
Темрюкский	80



СОКРАЩЕНИЕ ЛИМИТОВ ПО ИСПЫТЫВАЮЩИМ ТРУДНОСТИ, %

Армавир	41
Приморско-Ахтарский	47
Северский	57
Староминской	58
Темрюкский	64



СОКРАЩЕНИЕ ЛИМИТОВ ПО ВРЕМЕННОМУ ТРУДОУСТРОЙСТВУ ВЫПУСКНИКОВ, %

Анапа, Выселковский, Калининский, Кореновский, Красноармейский, Павловский, Сочи, Щербиновский	40-65
Темрюкский	76
Геленджик	77
Крыловской	87
Абинский	93



Ежеквартальный опрос граждан на определение их удовлетворенности услугами службы занятости

Приняло участие – 81 тыс. чел.

УДОВЛЕТВОРЕННЫ:

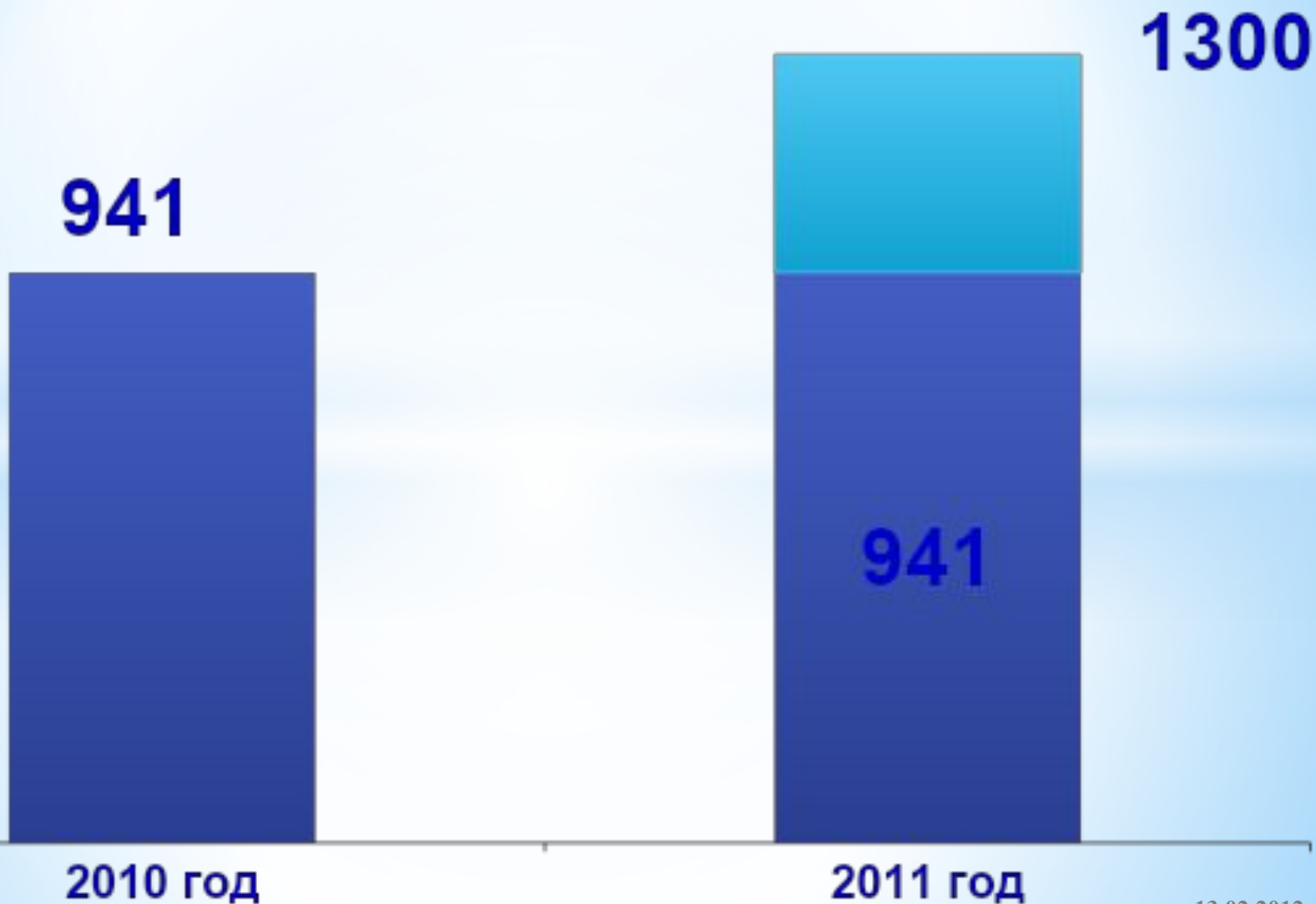
полнотой и качеством
предоставляемых услуг –
96,3 %

Стандартом комфортности –
96,5 %

Полнотой и качеством
информирования –
96,5 %



Количество обращений в департамент, шт.





Рейтинг ЦЗН:

1. г. Новороссийск

2. Тбилисский р-н

3. Кавказский р-н

42. г. Геленджик

43. Приморско-Ахтарский р-н

44. г. Сочи

Коллегия департамента труда и занятости населения
Краснодарского края

«Об итогах деятельности органов труда
и занятости населения
Краснодарского края в 2011 году и
задачах на 2012 год»

