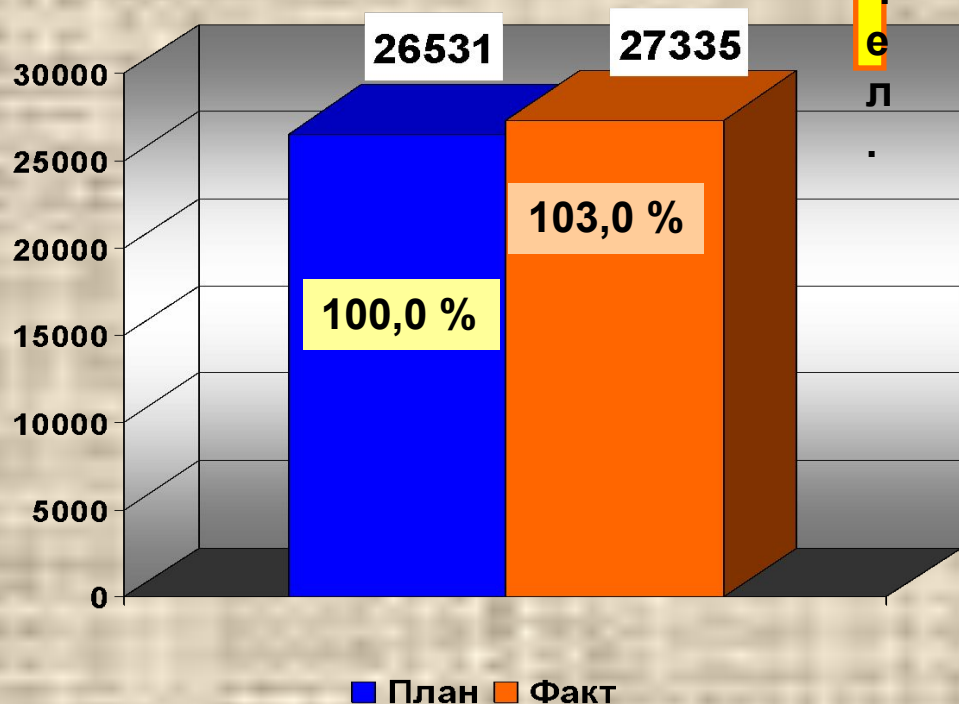


**Об итогах проведения дополнительной
диспансеризации работающих граждан
на территории Амурской области в
2010 году**

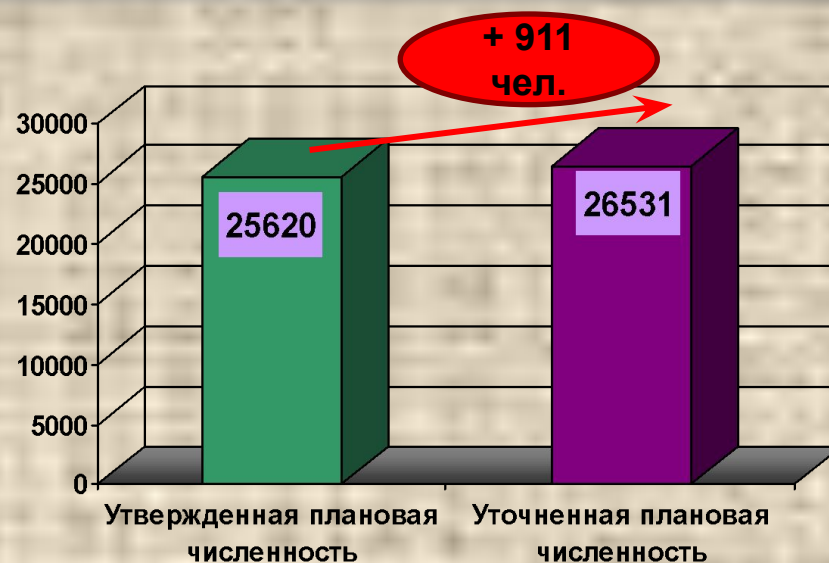
Результаты проведения дополнительной диспансеризации работающих граждан за 2010 год

Численность работающих граждан, подлежащих ДД и фактически ее прошедших (чел.)

+ 804 чел.



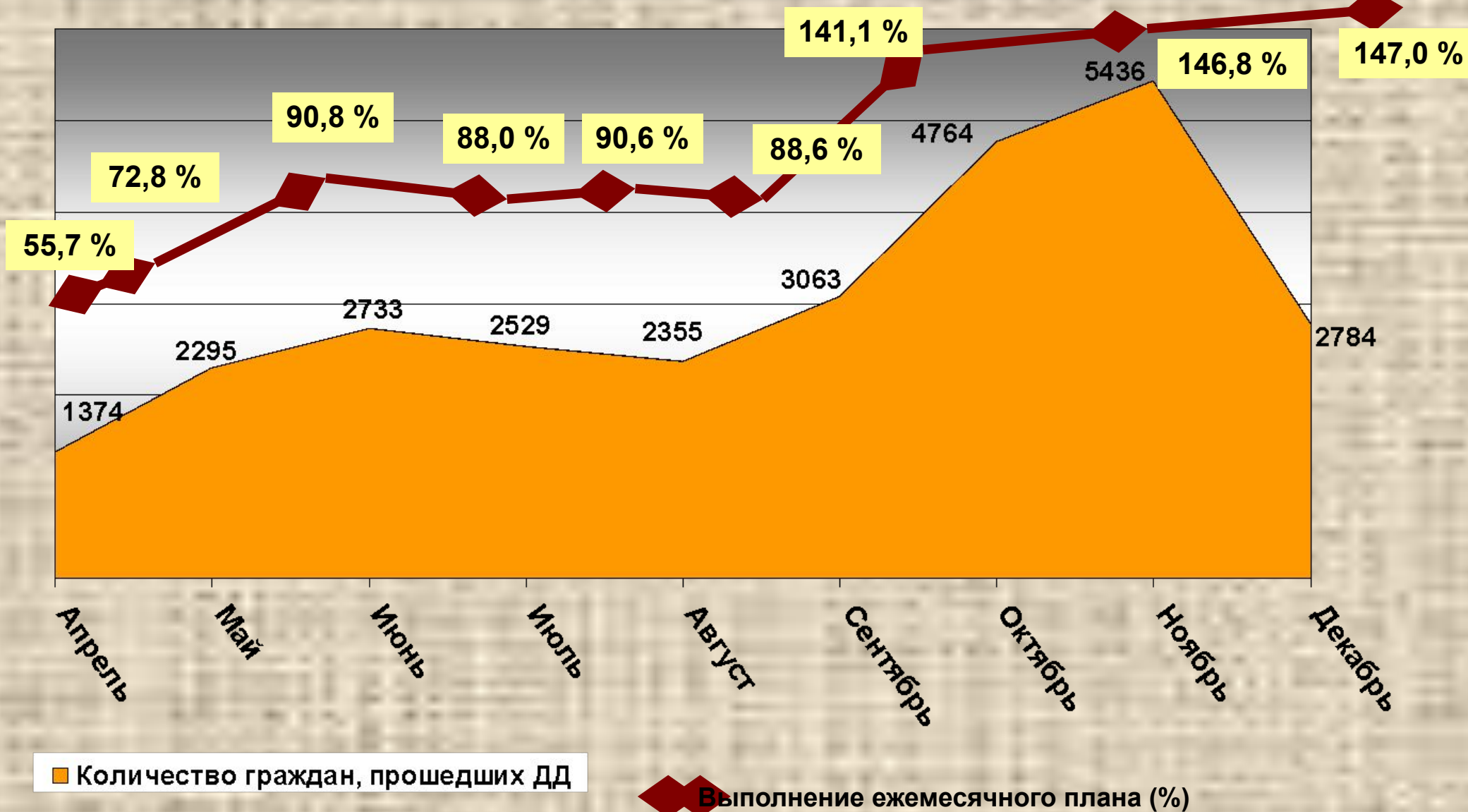
С учетом потенциальных возможностей учреждений здравоохранения области, участвующих в проведении дополнительной диспансеризации работающих граждан, Амурская область **взяла повышенные обязательства по увеличению численности работающих граждан на 911 человек.**



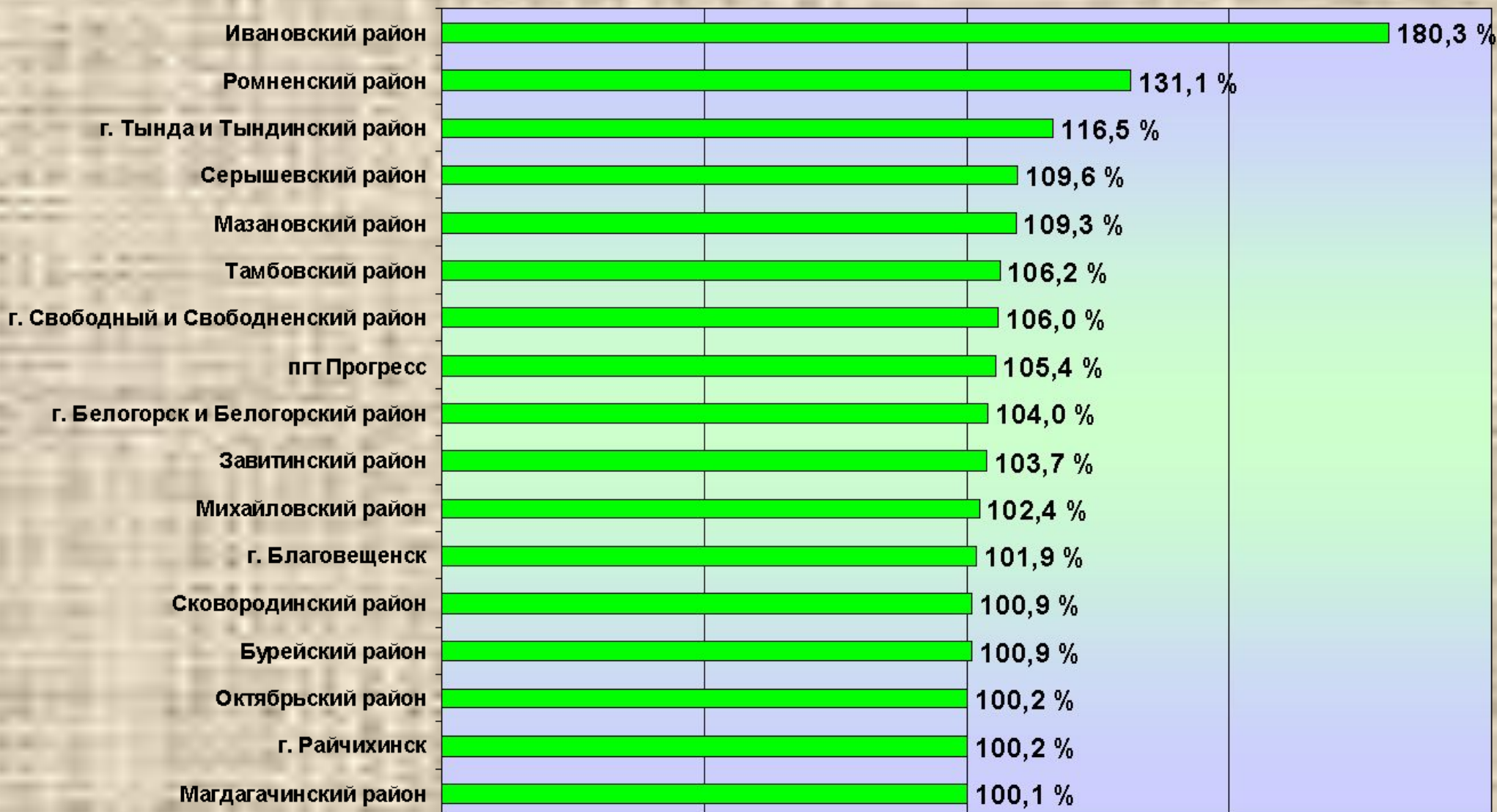
Дополнительные объемы проведения дополнительной диспансеризации работающих граждан в разрезе городов и районов

Наименование ЛПУ	Численность работающих граждан, подлежащих ДД	Дополнительные объемы проведения ДД (чел.)
г. Благовещенск	7232	326
Г. Райчихинск	700	125
Архаринский район	310	70
Завитинский район	500	65
Константиновский район	580	60
Г. Белогорск и Белогорский район	1900	50
Тамбовский район	600	50
Благовещенский район	300	50
г. Тында и Тындинский район	2000	50
г.Свободный и Свободненский район	1400	40
пгт Прогресс	300	15
Октябрьский район	400	10

Темпы выполнения ежемесячного плана дополнительной диспансеризации работающих граждан в 2010 году

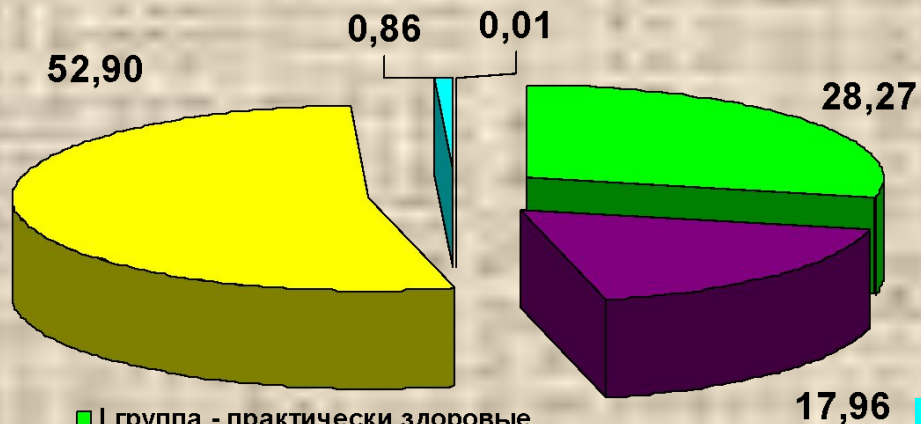


Из 23 муниципальных образований, учреждения здравоохранения которых участвовали в проведении дополнительной диспансеризации работающих граждан, перевыполнили плановое задание 17



Итоги дополнительной диспансеризации работающих граждан

Распределение прошедших дополнительную диспансеризацию работающих граждан по группам состояния здоровья (%)



■ I группа - практически здоровые

■ II группа - риск развития заболеваний

■ III группа - нуждаются в лечении в амбулаторно-поликл. условиях

■ IV группа - нуждаются в лечении в стационарах

■ V группа - нуждаются в ВМП

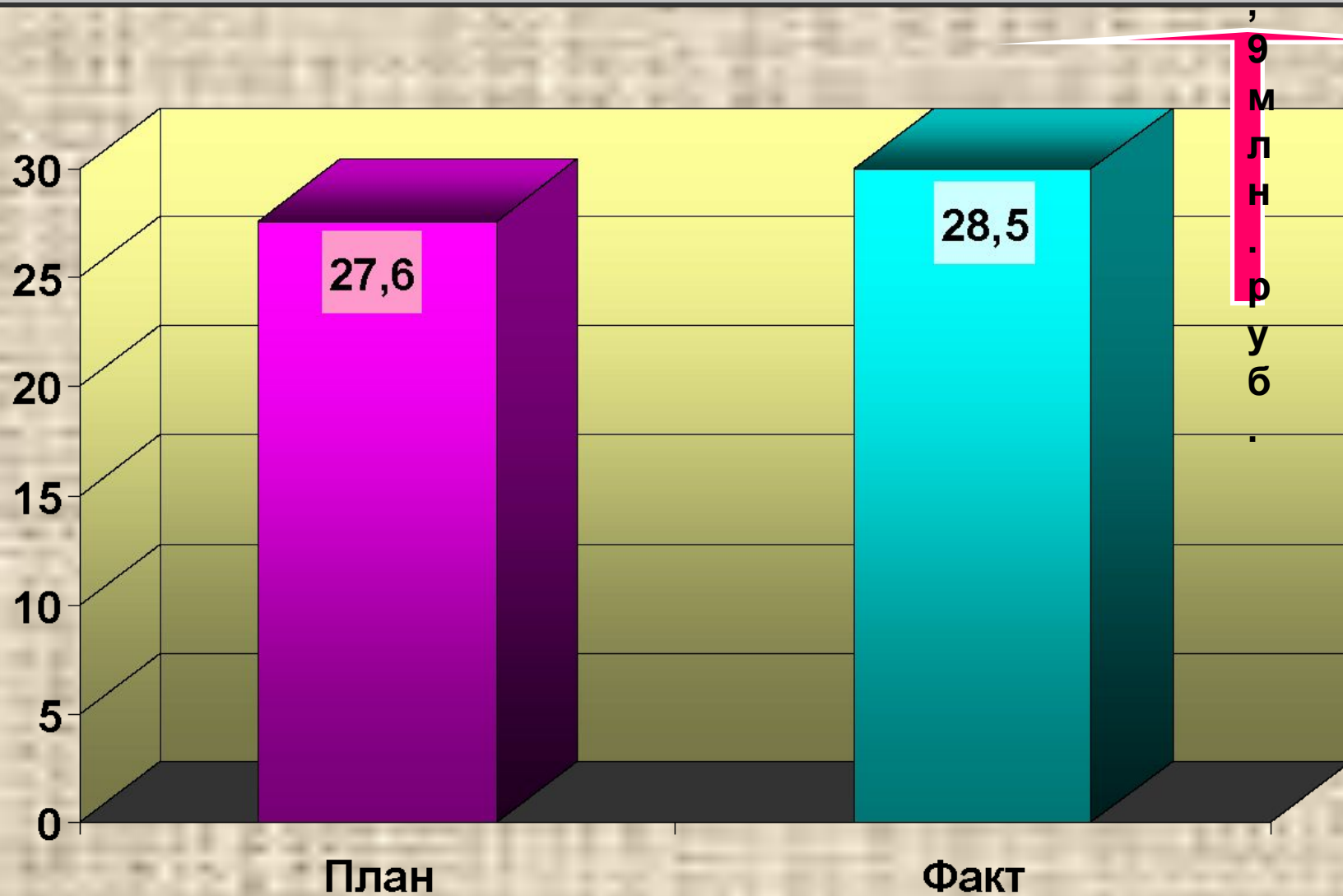
Структура выявленных в ходе дополнительной диспансеризации работающих граждан заболеваний:

- 1-е место занимают болезни системы кровообращения – 22,4 % от общего числа, выявленных в ходе дополнительной диспансеризации заболеваний;
- 2-е место – болезни глаза и его придаточного органа – 20,3 %;
- 3-е место – болезни костно-мышечной системы и соединительной ткани – 15,2 %;
- 4-е место - болезни мочеполовой системы – 12,1 %

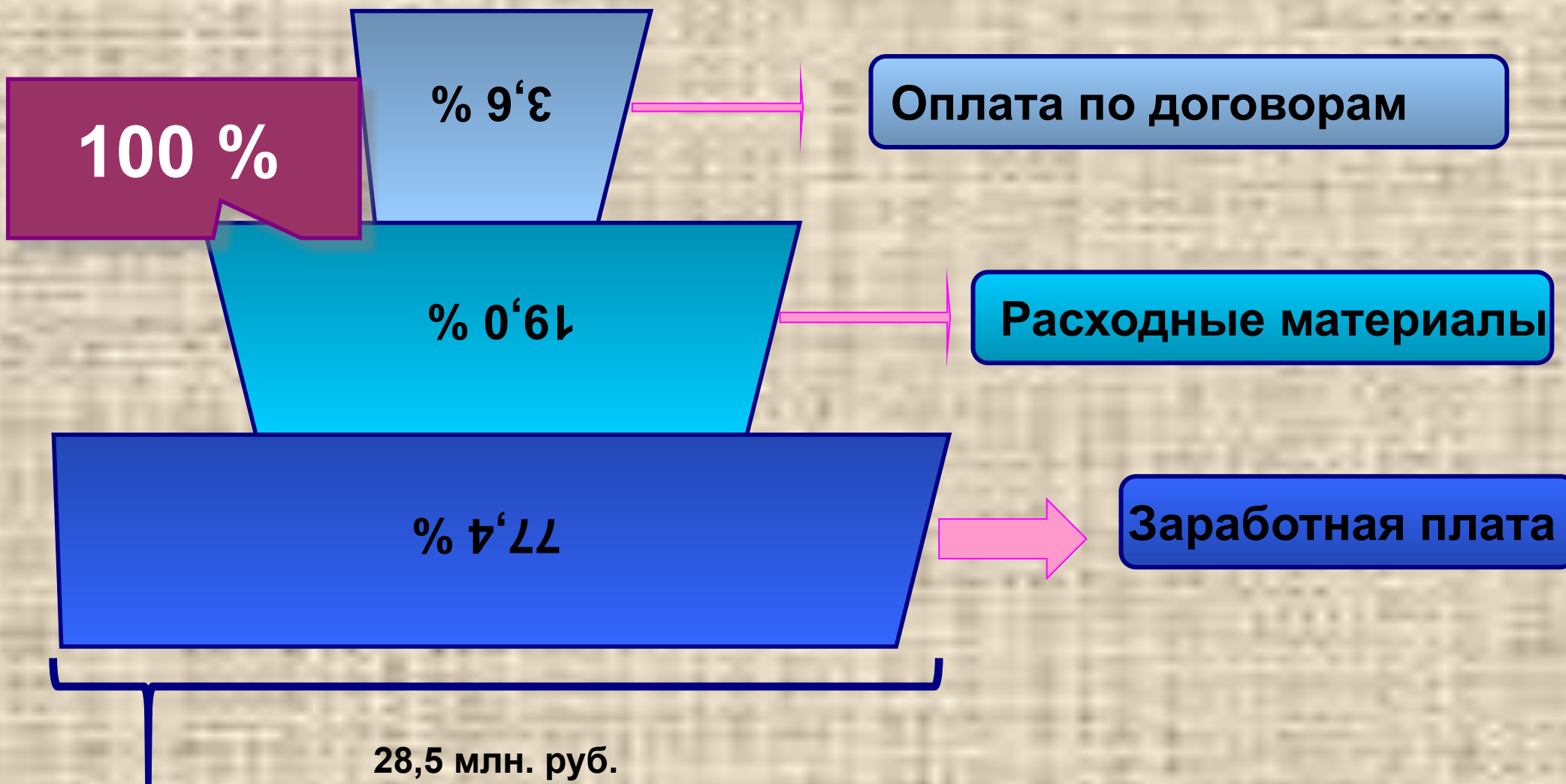
Выявлено больных с социально-значимыми заболеваниями:

- Туберкулез – 10 чел.
- Злокачественные новообразования – 49 чел.
- Сахарный диабет – 168 чел.
- Гепатиты В и С – 33 чел.

Объем финансирования в 2010 году (млн. руб.)



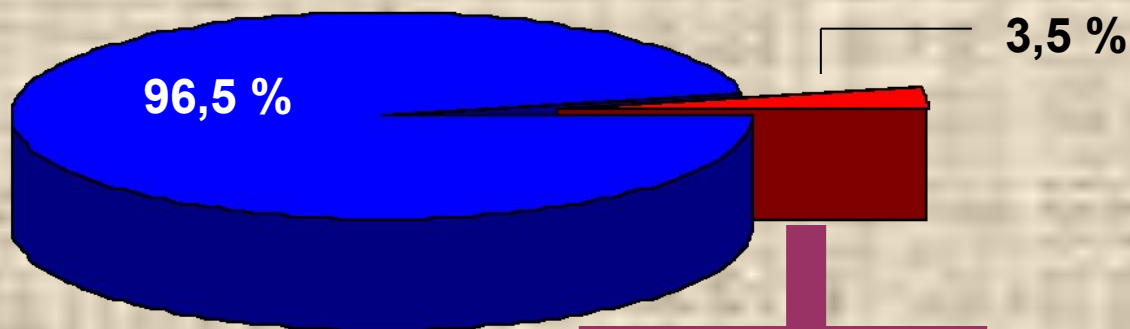
Распределение средств, полученных учреждениями здравоохранения за проведение дополнительной диспансеризации работающих граждан (%)



По результатам медико-экономической экспертизы принято к оплате реестров счетов по 27335 случаям

В учреждения здравоохранения направлено 28,5 млн. руб.

- Принято к оплате
- Не подлежат оплате



Не подлежат оплате реестры счетов по 1004 случаям

Основные нарушения, выявленные по результатам МЭЭ:

- ❑ дублирование записей реестра;
- ❑ незаконченный случай проведения ДД;
- ❑ прочие