



*О ситуации на рынке труда
в Ханты-Мансийском автономном
округе – Югре
(в разрезе муниципальных образований)*

11 апреля 2012 года



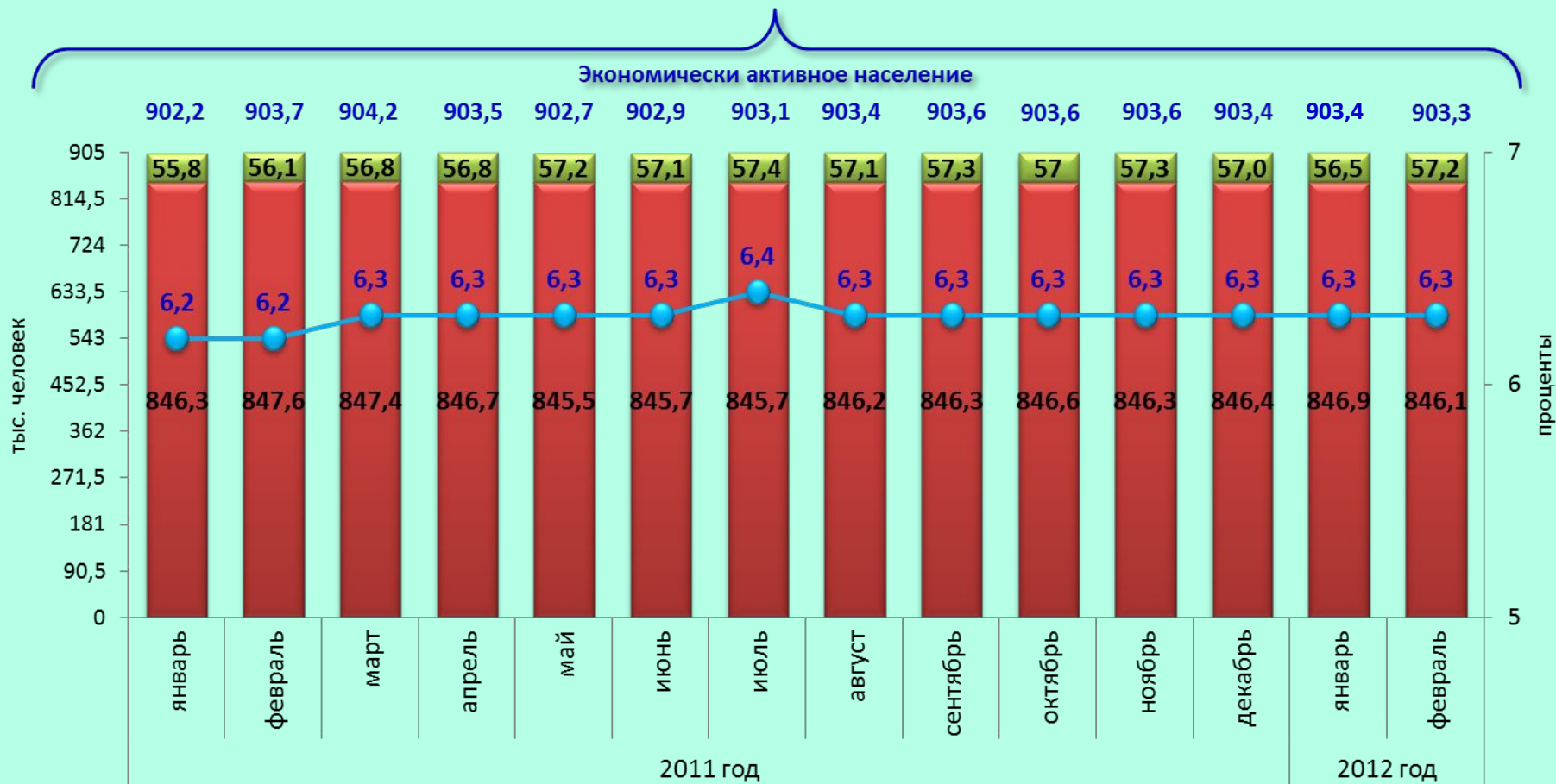
Мониторинг ситуации на регистрируемом рынке труда в Ханты-Мансийском автономном округе - Югре на 11.04.2012

- Численность безработных граждан, зарегистрированных в органах службы занятости населения, в период с **04.04.2012 по 10.04.2012** уменьшилась на 46 человек или на 0,6% и на **11.04.2012** составила **7836** человек (на 04.04.2012 – 7882 человека).
- С 04.04.2012 по 10.04.2012: число безработных уменьшилось в **8-ми** муниципальных образованиях - в городах: **Радужный, Югорск, Нягань, Покачи, Ханты-Мансийск** в районах: **Березовский, Сургутский, Ханты-Мансийский**.
- В **1-ом** муниципальном образовании произошло **увеличение** численности безработных граждан – в городе **Сургуте**.
- В остальных **13-ти** муниципальных образованиях число безработных **не изменилось**.
- **Уровень** регистрируемой безработицы в сравнении с предыдущей неделей не изменился и составил **0,86%** (на 04.04.2012 – 0,86%).
- **Потребность в работниках**, заявленная работодателями в органы службы занятости населения, **увеличилась** на 771 ед. и составила **26223** вакантных рабочих мест (на 04.04.2012 – 25452 ед.).
- **Коэффициент напряженности** по безработным гражданам не изменился и составил – **0,3 человек на одно свободное рабочее место** (на 04.04.2012 – 0,3).



Динамика численности экономически активного населения по данным выборочных обследований населения по проблемам занятости

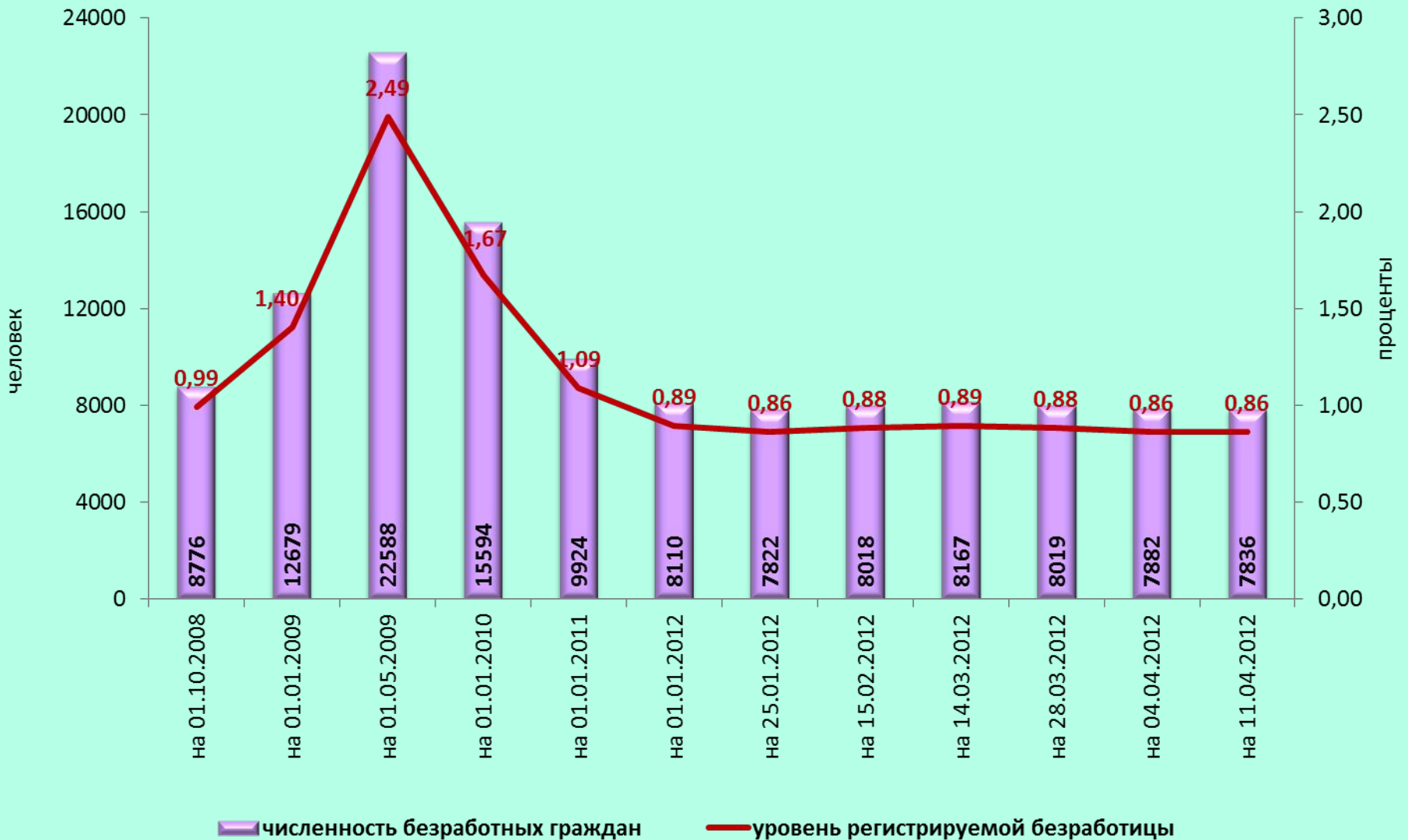
■ Занятые граждане ■ Безработные граждане (по МОТ*) ● Уровень безработицы (по МОТ*)



* Показатели, рассчитанные по методологии МОТ (Международная организация труда)

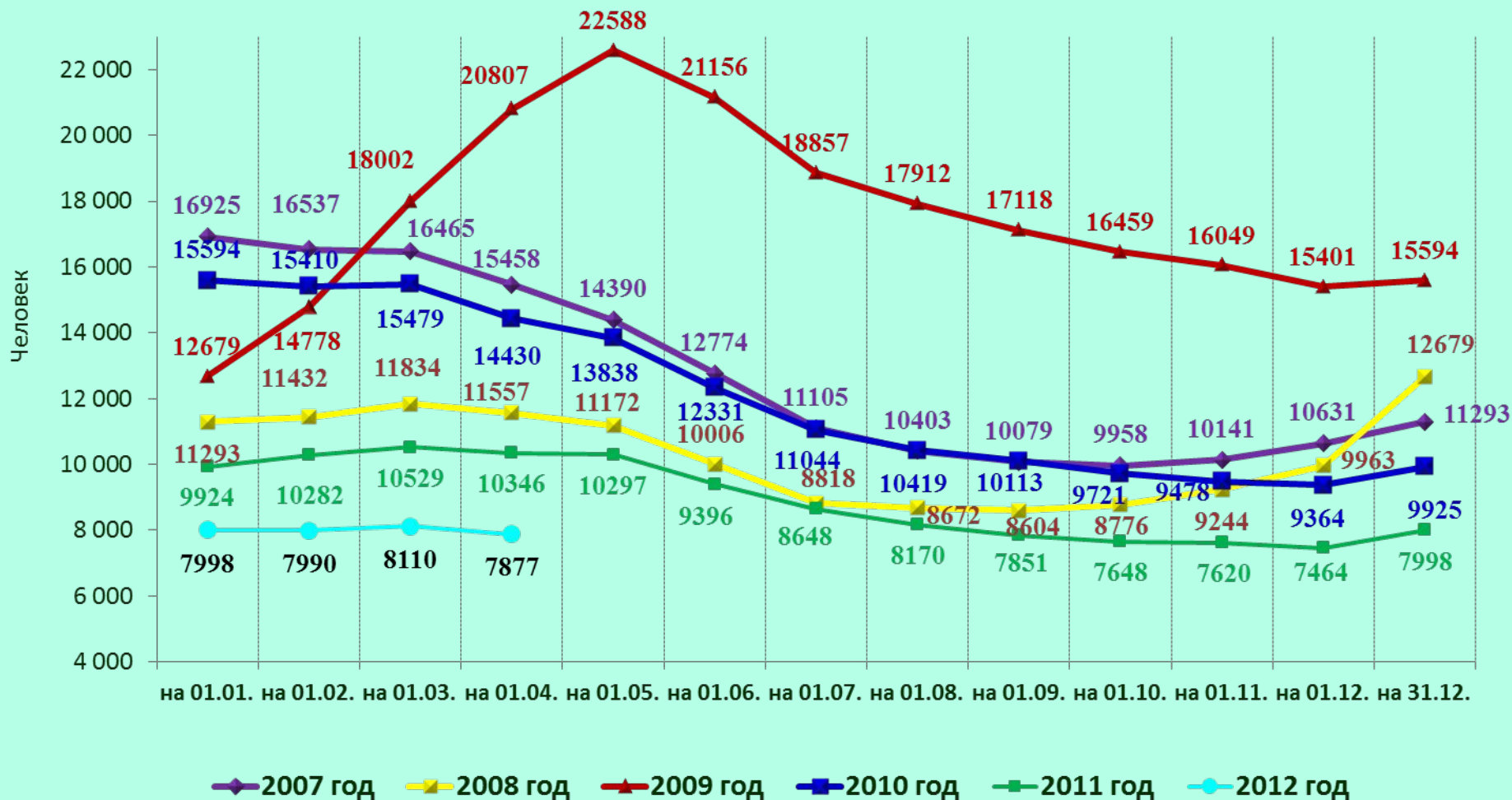


Динамика численности безработных граждан, зарегистрированных в органах службы занятости населения автономного округа и уровня регистрируемой безработицы в 2008-2012 годах



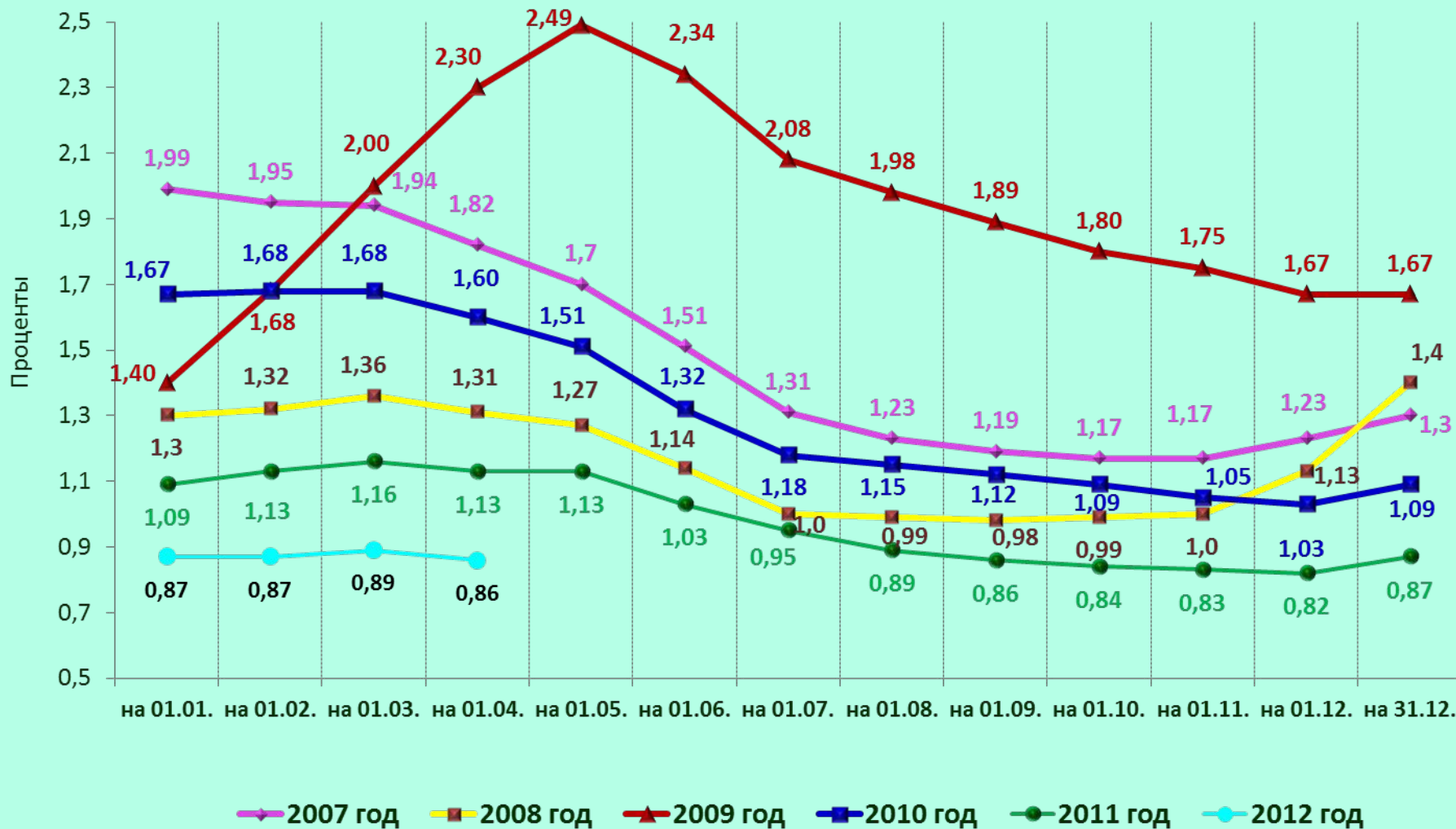


Динамика численности безработных граждан, зарегистрированных органами службы занятости населения Ханты-Мансийского автономного округа – Югры, в 2007-2012 гг.



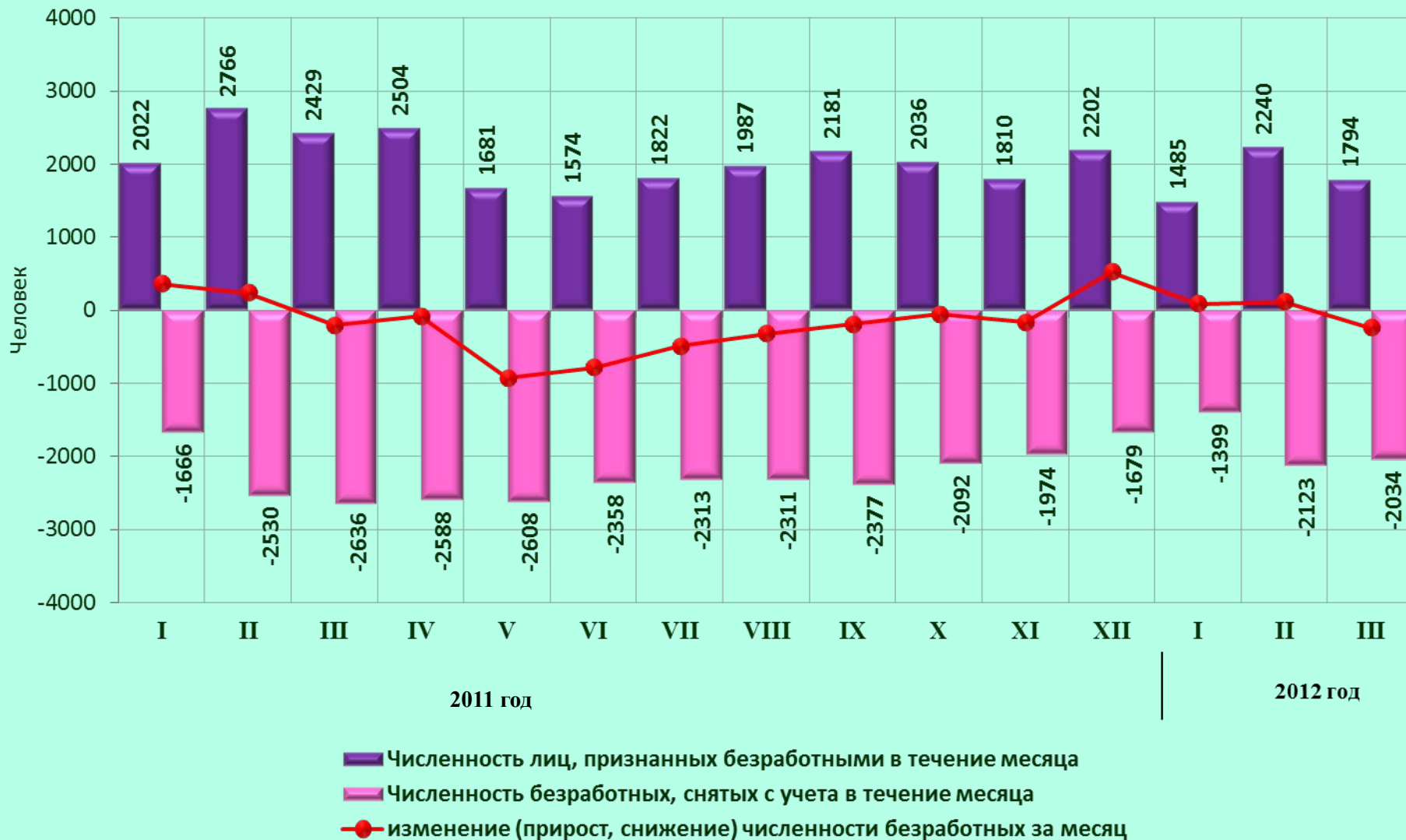


Динамика уровня регистрируемой безработицы по Ханты-Мансийскому автономному округу – Югре в 2007-2012 гг.





Движение численности безработных граждан, зарегистрированных в органах службы занятости населения в 2010-2012 г.г.





Численность безработных граждан, зарегистрированных в органах службы занятости населения Ханты-Мансийского автономного округа – Югры, по состоянию на 11.04.2012



На 11.04.2012 число безработных по округу составляет 7836 чел. К началу текущего года число безработных уменьшилось на 162 чел. или на 2,0% (на 01.01.2012 - 7998 чел.)



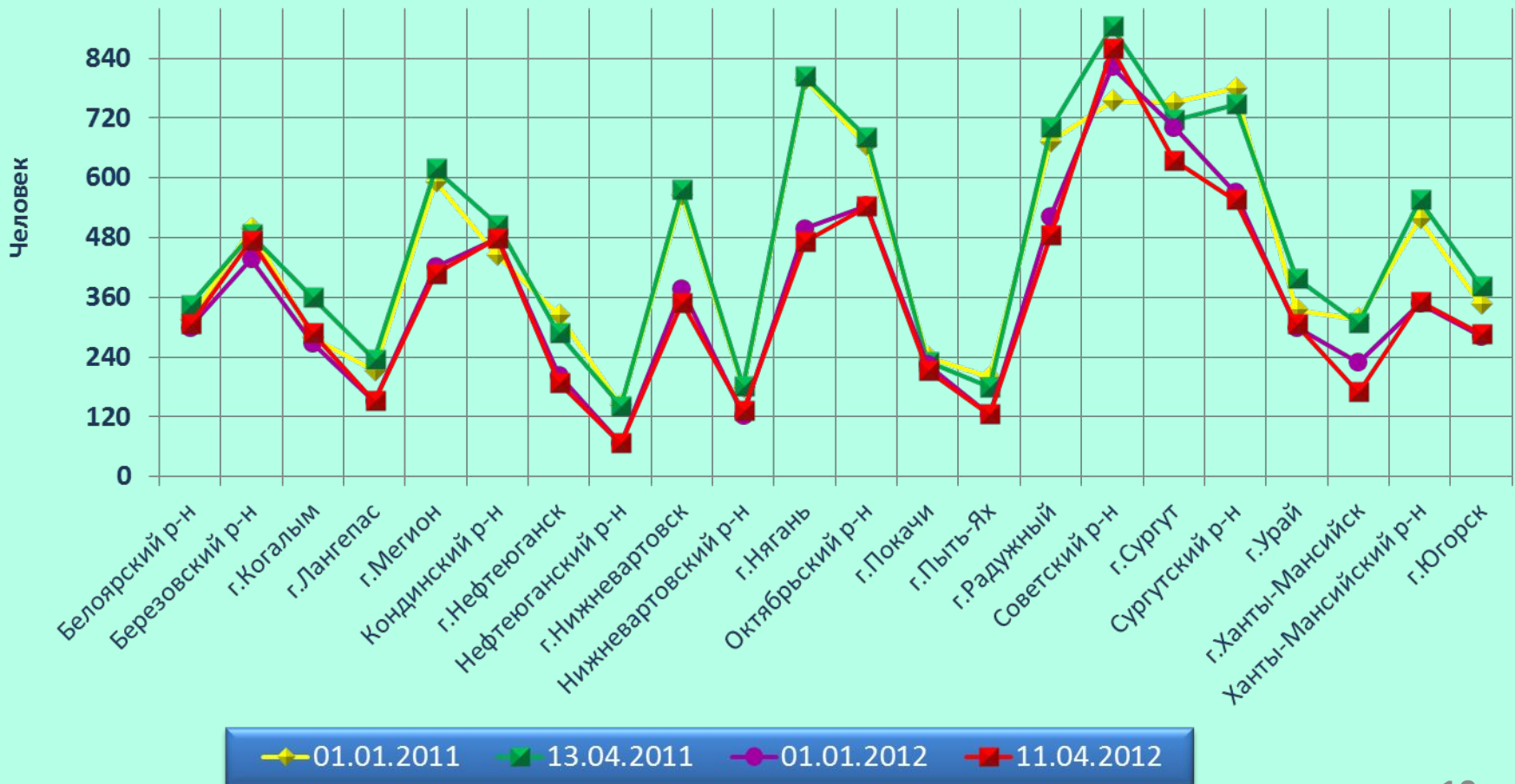
Уровень регистрируемой безработицы, по состоянию на 11.04.2012





Динамика числа безработных граждан, зарегистрированных в органах службы занятости населения Ханты-Мансийского автономного округа - Югры

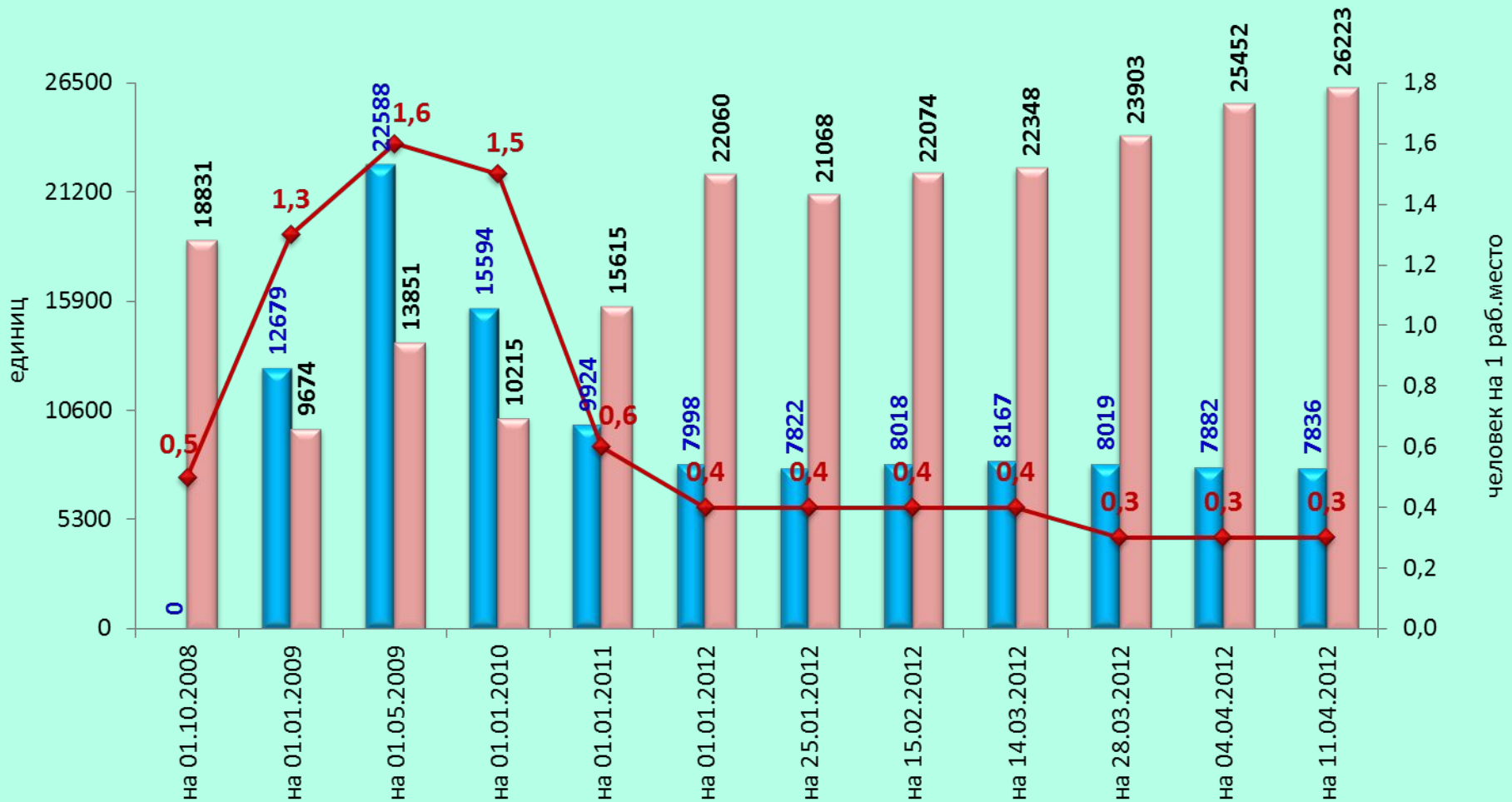
По округу на 01.01.2011 – 9924 чел., на 13.04.2011 – 10340 чел.,
на 01.01.2012 – 7998 чел., на 11.04.2012 – 7836 чел.





Коэффициент напряженности на регистрируемом рынке труда автономного округа (безработные граждане в расчете на одну вакансию)

■ Безработные, зарегистрированные в органах службы занятости автономного округа
■ Количество вакансий, заявленных работодателями
◆ Коэффициент напряженности (по числу безработных)





Потребность в работниках, заявленная работодателями в органы службы занятости населения Ханты-Мансийского автономного округа - Югры, по состоянию на 11.04.2012

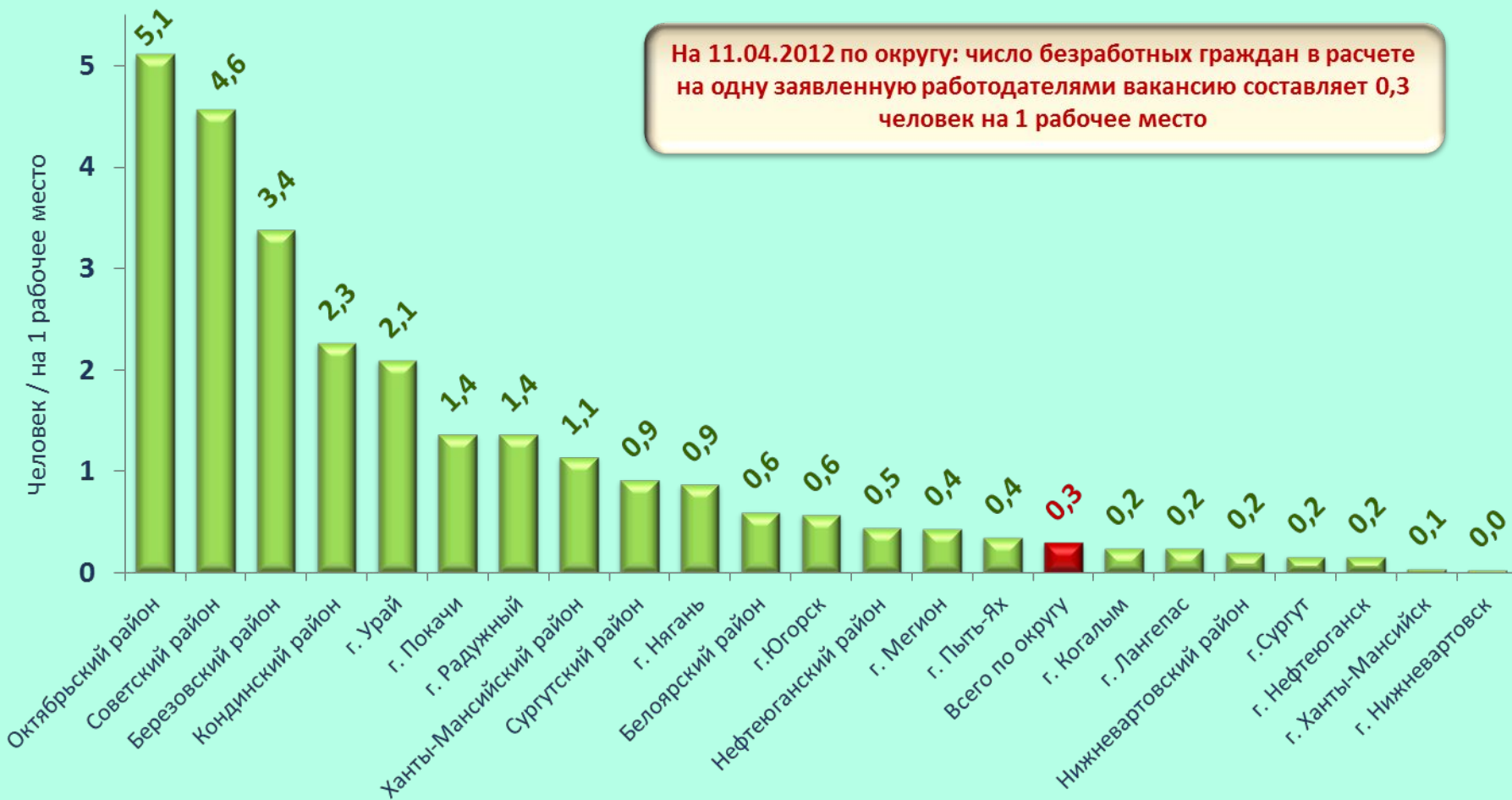
	Белоярский район	Березовский район	город Когалым	город Лангепас	город Мегион	Кондинский район	город Нефтеюганск	Нефтеюганский район	город Нижневартовск	Нижневартовский район	город Нягань	Октябрьский район	город Покачи	город Пыть-Ях	город Радужный	Советский район	город Сургут	Сургутский район	город Урай	город Ханты-Манейск	Ханты-Манейский район	город Югорск
Всего	500	140	1159	615	924	210	1119	148	10246	628	537	106	155	350	353	188	3757	601	145	3544	306	492
В том числе для замещения ИРС	0	6	182	162	363	0	290	8	6721	408	81	0	0	81	66	0	1545	133	0	2616	0	5

По округа заявлено 26223 вакансии, из них для замещения иностранной рабочей силы (ИРС) – 12667 ед. или 48,3%



Коэффициент напряженности на регистрируемом рынке труда муниципальных образований автономного округа

(численность безработных граждан, состоящих на учете в органах службы занятости населения в расчете на одну вакансию)



На 11.04.2012 по округу: число безработных граждан в расчете на одну заявленную работодателями вакансию составляет 0,3 человек на 1 рабочее место



Численность работников, предполагаемых к высвобождению и находящихся в режимах неполной занятости по состоянию на 11.04.2012

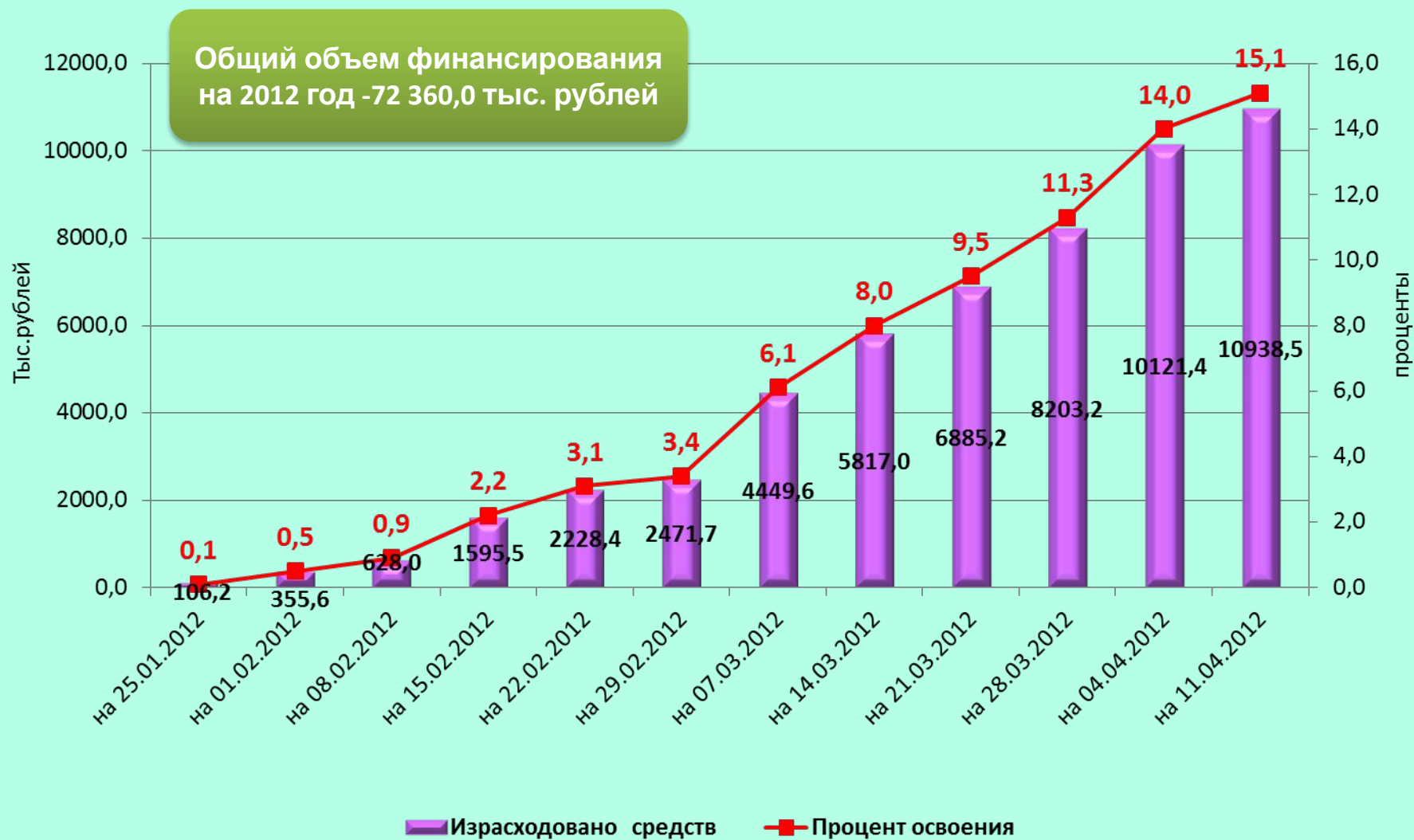
По округу количество работников, предполагаемых к высвобождению по состоянию на 11.04.2012 уменьшилось на 56 человек и составляет 696 человек (на 04.04.2012 – 752 чел.)

Численность работников, предполагаемых к увольнению	Численность работников, работающих неполное рабочее время
Белоярский район	0
Березовский район	0
город Когалым	0
город Лангепас	0
город Мегион	2
Кондинский район	0
город Нефтеюганск	0
Нефтеюганский район	0
город Нижневартовск	0
Нижневартовский район	0
город Нягань	0
Октябрьский район	0
город Покачи	0
город Пыть-Ях	0
город Радужный	0
Советский район	0
город Сургут	0
Сургутский район	0
город Урай	0
город Ханты-Мансийск	14
Ханты-Мансийский район	0
город Югорск	0

На 11.04.2012 работников, находящихся в простое и в административных отпусках нет.

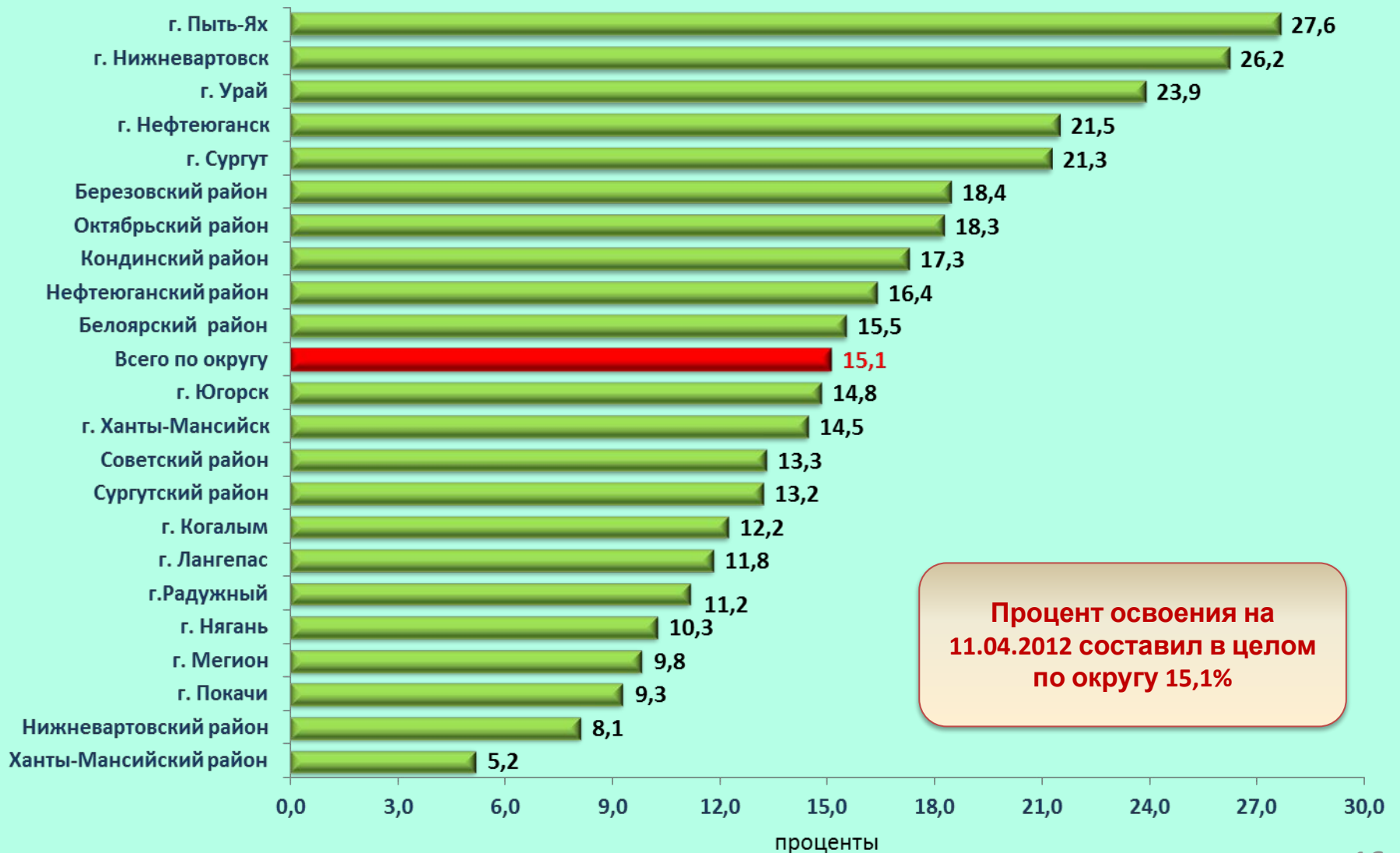


Реализация полномочий автономного округа в области содействия занятости населения в 2012 году





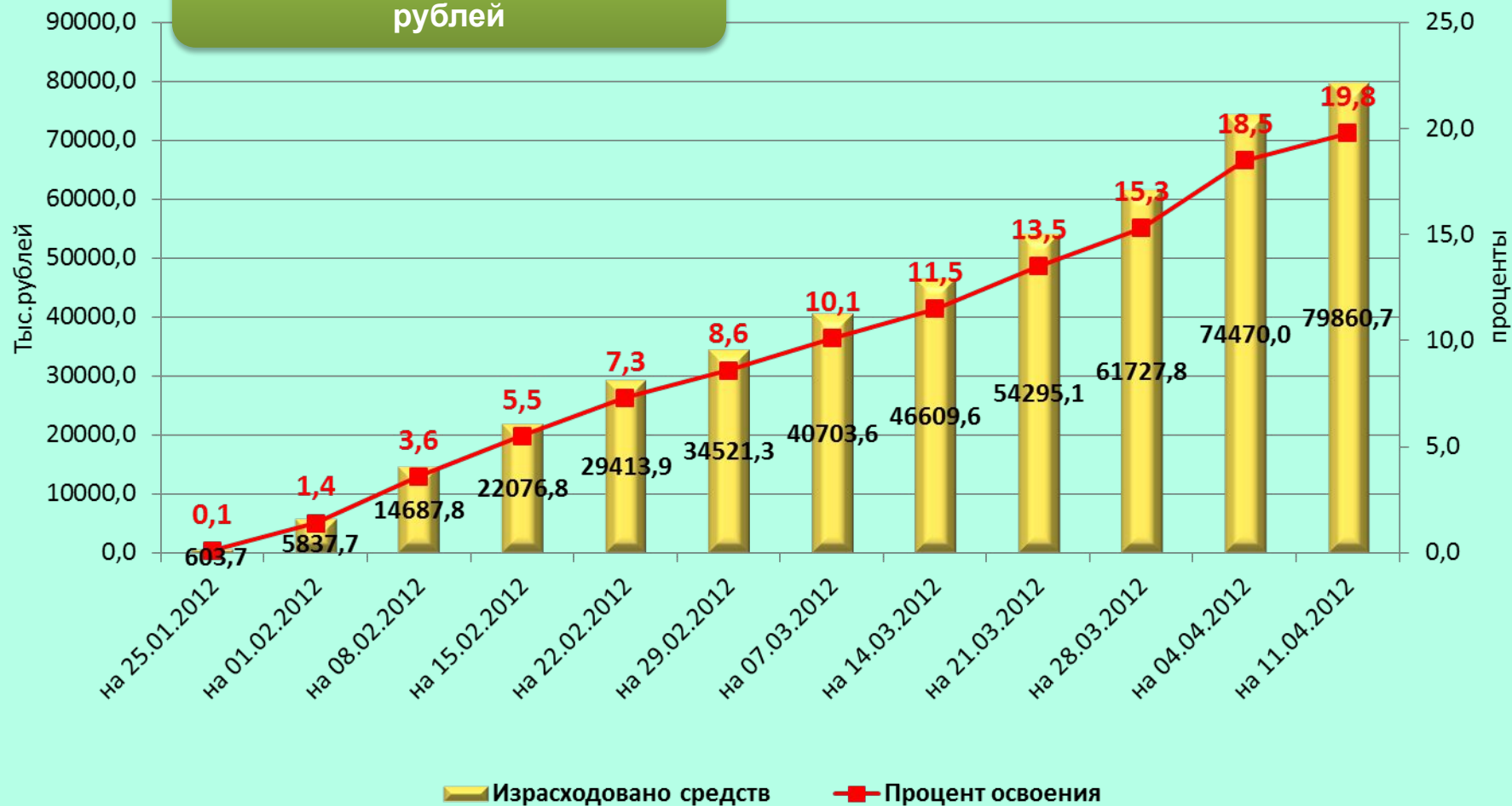
Реализация полномочий автономного округа в области содействия занятости населения в 2012 году в разрезе муниципальных образований по состоянию на 11.04.2012





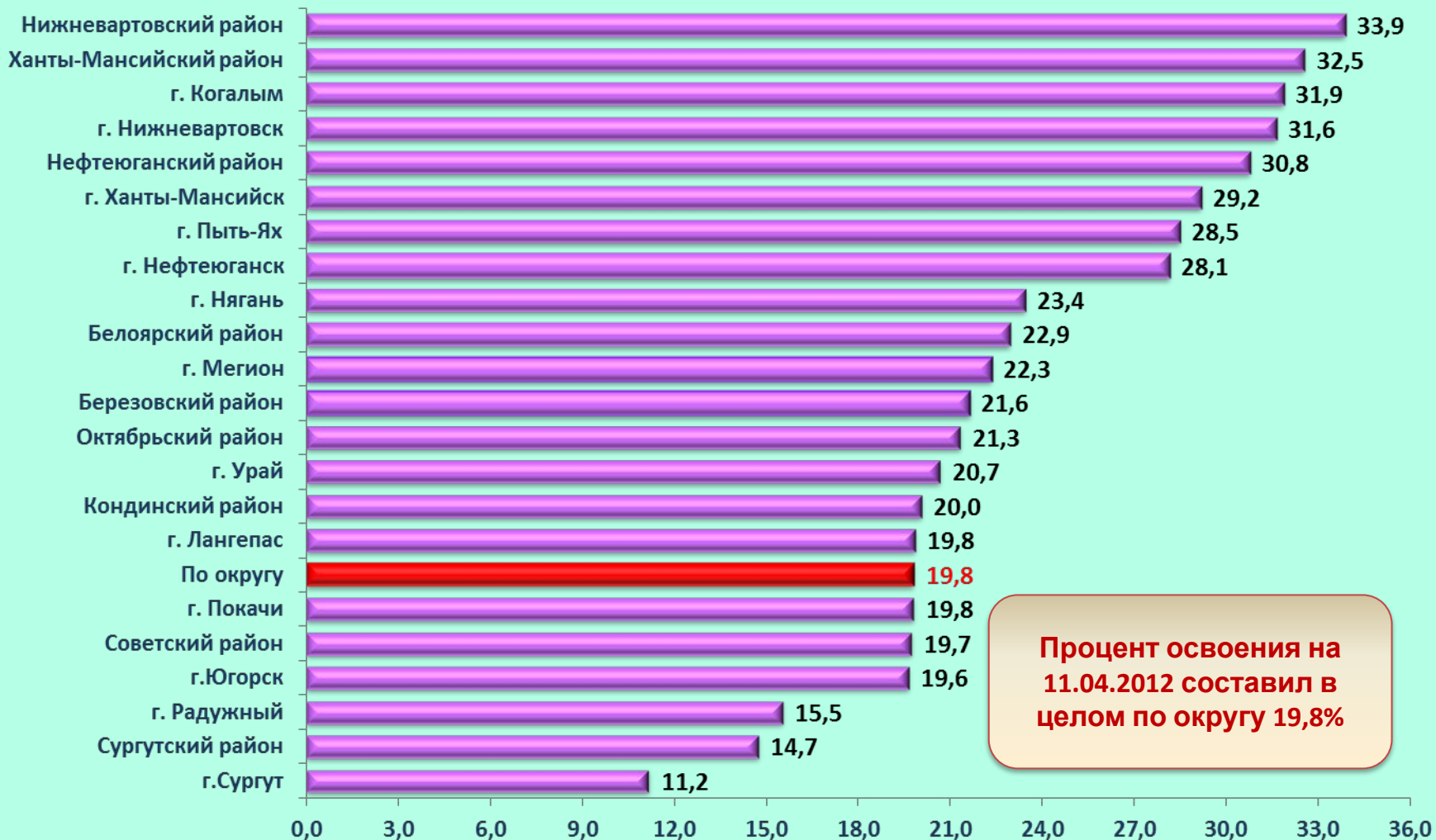
Реализация программы «Содействие занятости населения на 2011 – 2013 годы»

Общий объем финансирования
на 2012 год - 403 604,2 тыс.
рублей





Реализация программы «Содействие занятости населения на 2011-2013 годы» в разрезе муниципальных образований автономного округа по состоянию на 11.04.2012



Процент освоения на 11.04.2012 составил в целом по округу 19,8%

Проценты



Реализация программы «О дополнительных мероприятиях по содействию трудоустройству многодетных родителей, родителей, воспитывающих детей-инвалидов, незанятых инвалидов на 2012 год»

Общий объем финансирования
Программы 4 712,6 тыс.





Реализация программы «О дополнительных мероприятиях по содействию трудоустройству многодетных родителей, родителей, воспитывающих детей-инвалидов, незанятых инвалидов на 2012 год» в разрезе муниципальных образований по состоянию на 11.04.2012

Процент освоения на 11.04.2012 составил в целом по округу 7,7%

