



*О ситуации на рынке труда  
в Ханты-Мансийском автономном  
округе – Югре  
(в разрезе муниципальных образований)*

*28 марта 2012 года*

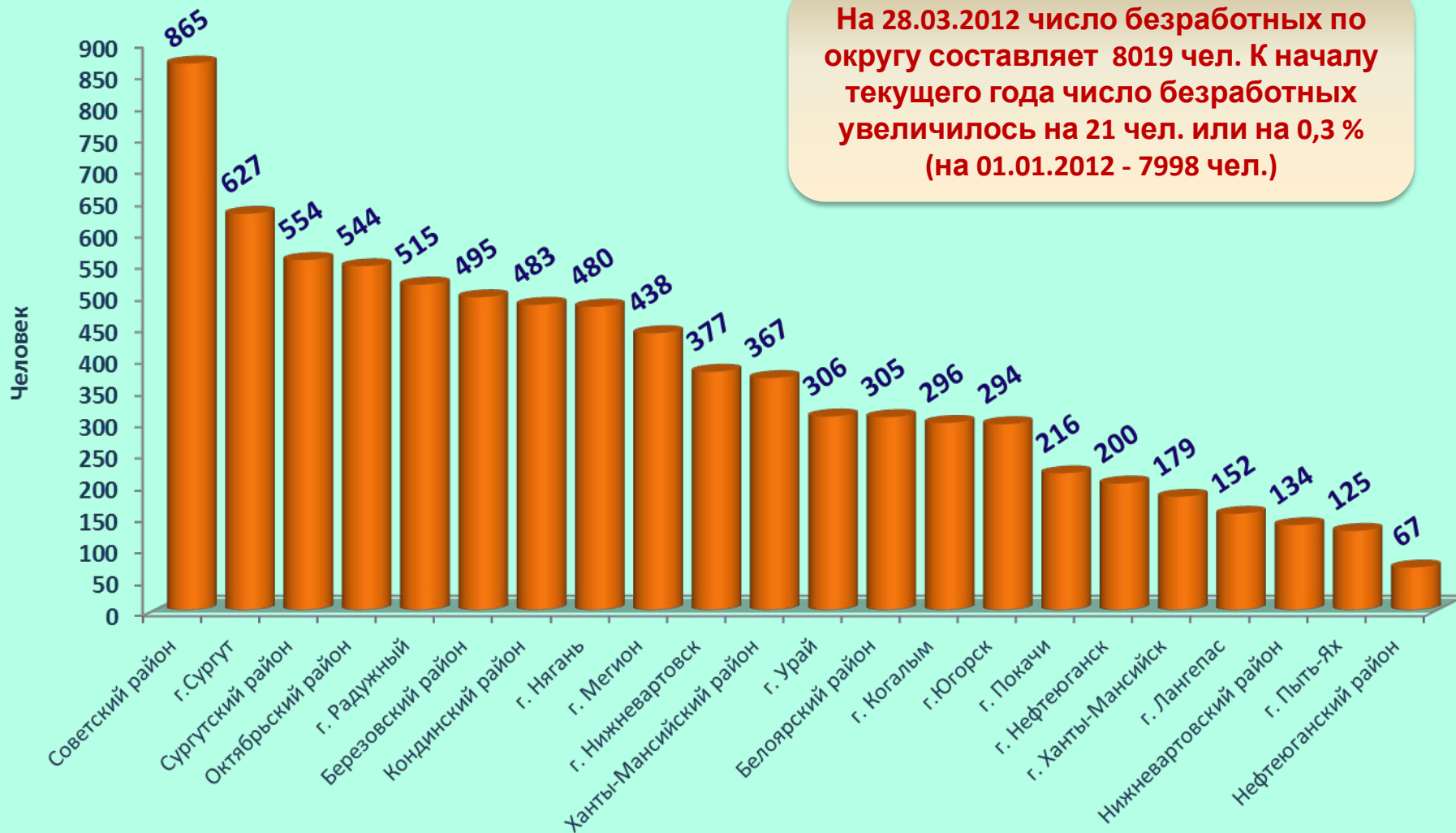


# Мониторинг ситуации на регистрируемом рынке труда в Ханты-Мансийском автономном округе - Югре на 28.03.2012

- Численность безработных граждан, зарегистрированных в органах службы занятости населения, в период с 21.03.2012 по 27.03.2012 уменьшилась на 68 человек или 0,8% и на 28.03.2012 составила 8019 человек (на 14.03.2012 – 8087 человек).
- С 21.03.2012 по 27.03.2012: число безработных уменьшилось в 8-ми муниципальных образованиях - в городах: Мегион, Радужный, Сургут, Ханты-Мансийск, Нефтеюганск в районах: Ханты-Мансийский, Советский, Сургутский.
- В 4-х муниципальных образованиях произошло увеличение численности безработных граждан – в городах: Нижневартовск, Урай в районах: Березовский, Нижневартовский.
- В остальных 10-ти муниципальных образованиях число безработных не изменилось.
- Уровень регистрируемой безработицы в сравнении с предыдущей неделей не изменился и составил 0,88% (на 21.03.2012 – 0,88%).
- Потребность в работниках, заявленная работодателями в органы службы занятости населения, увеличилась на 603 ед. и составила 23903 вакантных рабочих мест (на 21.03.2012 – 23300 ед.).
- Коэффициент напряженности по незанятым не изменился и составил 0,5 человек на одно свободное рабочее место (на 21.03.2012 – 0,5), по безработным гражданам – 0,3 человек на одно свободное рабочее место (на 21.03.2012 – 0,3).



# Численность безработных граждан, зарегистрированных в органах службы занятости населения Ханты-Мансийского автономного округа – Югры, по состоянию на 28.03.2012

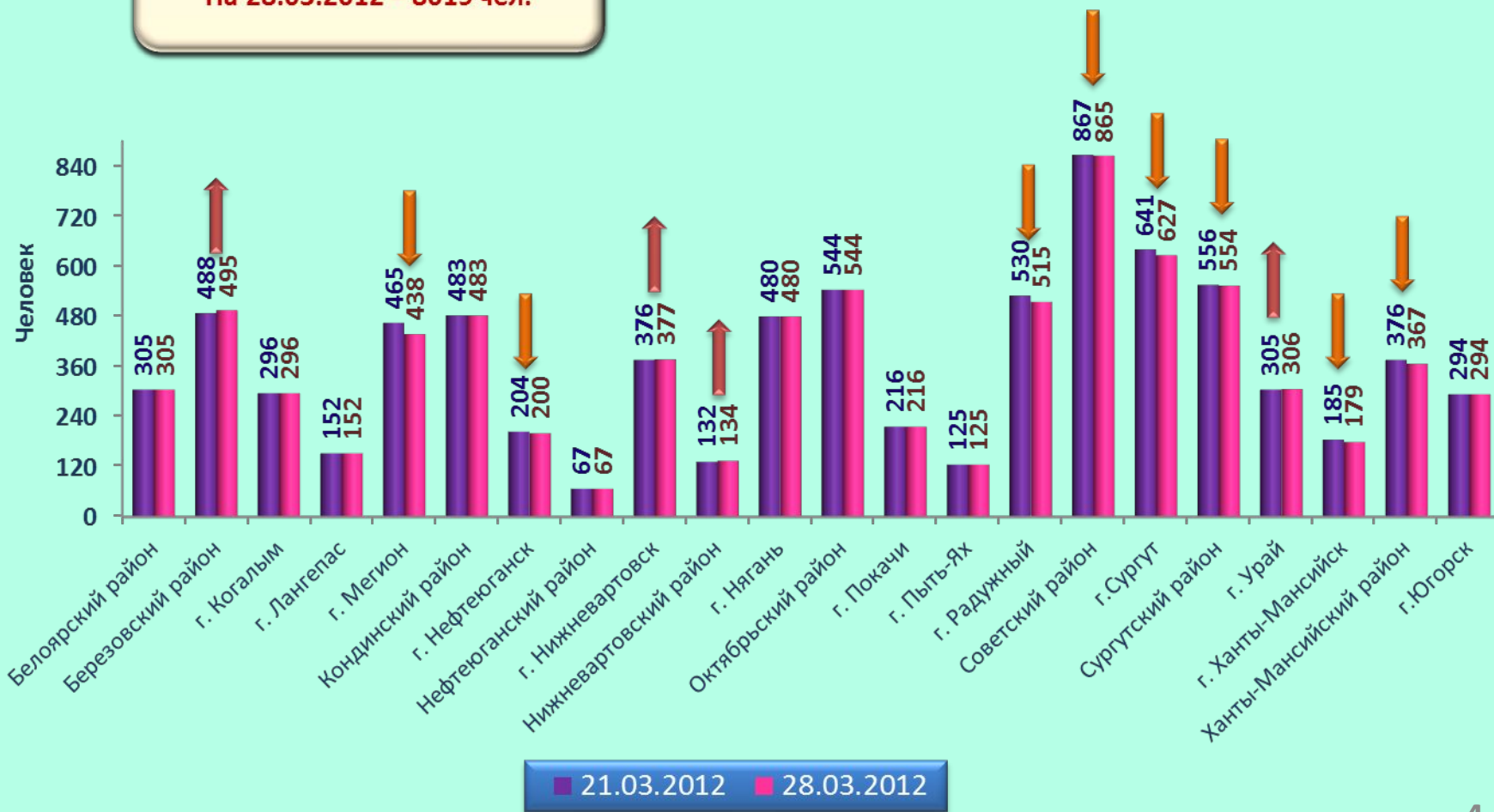


На 28.03.2012 число безработных по округу составляет 8019 чел. К началу текущего года число безработных увеличилось на 21 чел. или на 0,3 % (на 01.01.2012 - 7998 чел.)




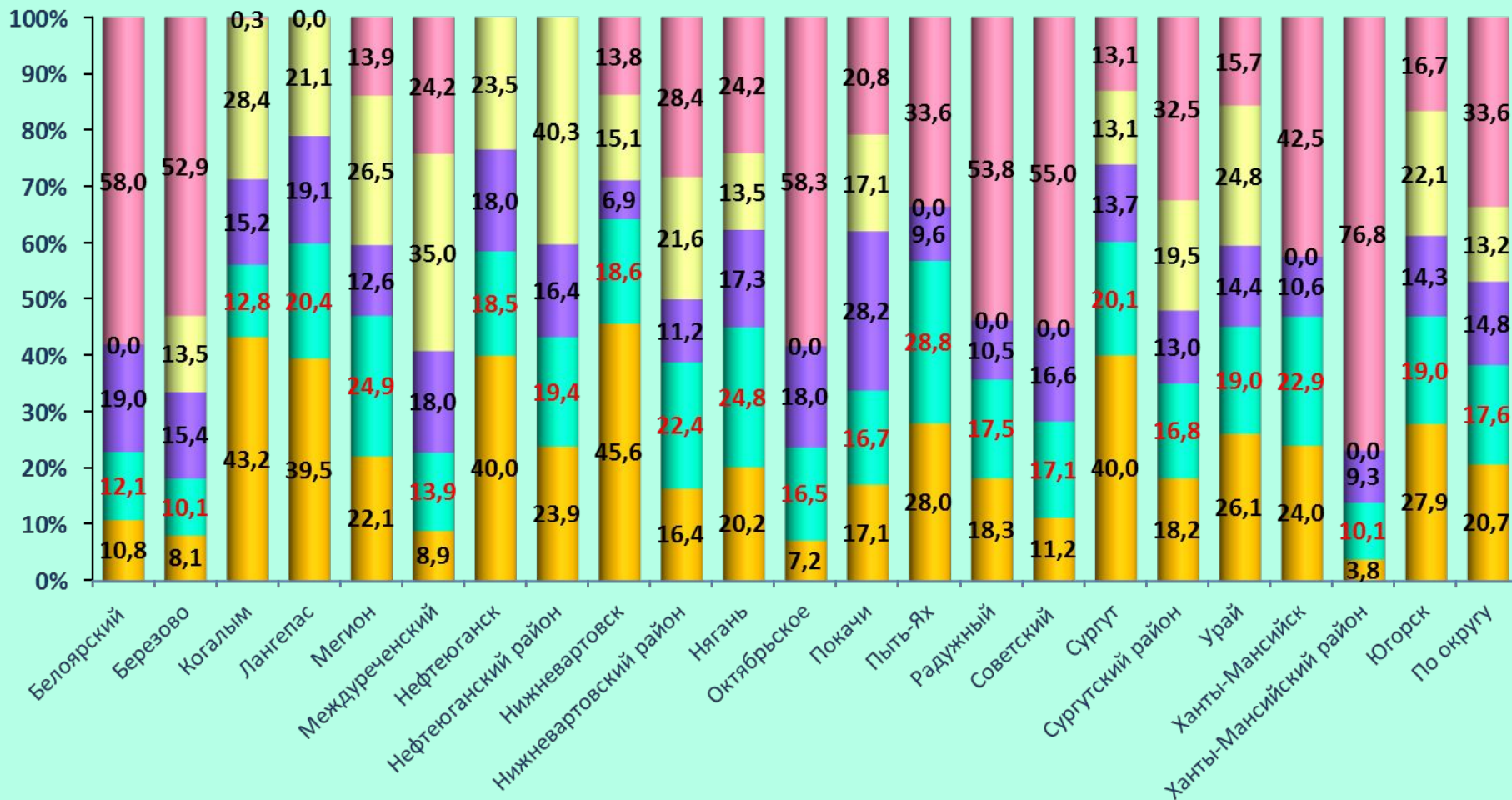
# Динамика численности безработных граждан, зарегистрированных в органах службы занятости населения Ханты-Мансийского автономного округа – Югры

**Всего по округу:**  
На 21.03.2012 – 8087 чел.  
На 28.03.2012 – 8019 чел.





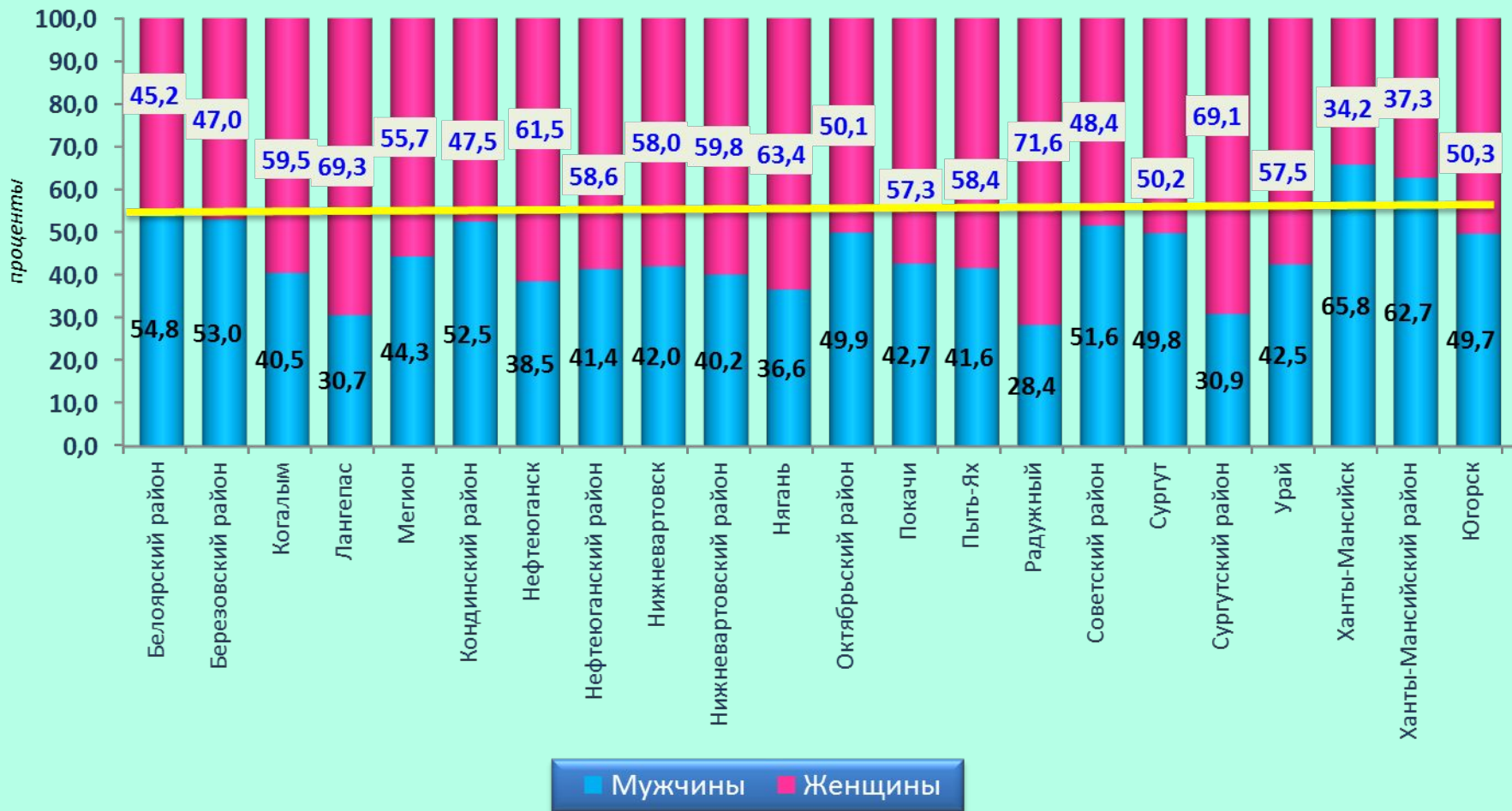
# Распределение безработных, зарегистрированных в органах службы занятости на 28.03.2012, по образованию





# Распределение безработных граждан, зарегистрированных в органах службы занятости населения на 01.03.2012 года, по полу

По округу на 01.03.2012  
женщин – 54,5%, мужчин – 45,5%

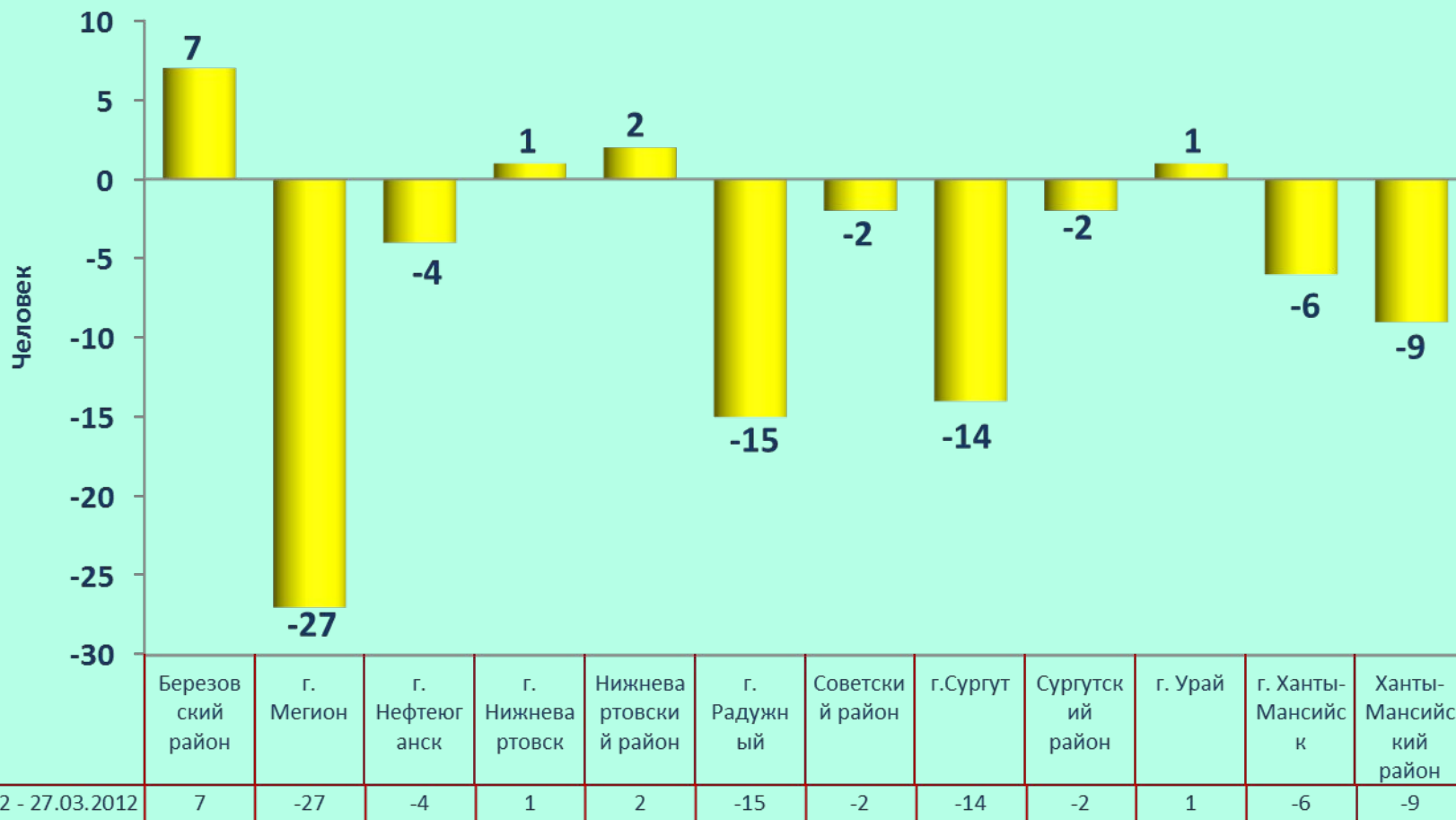






# Прирост (снижение) числа зарегистрированных безработных граждан за отчетный период (21.03.2012 – 27.03.2012)

По округу уменьшение безработных, с 21.03.2012 по 27.03.2012, произошло на 68 человек

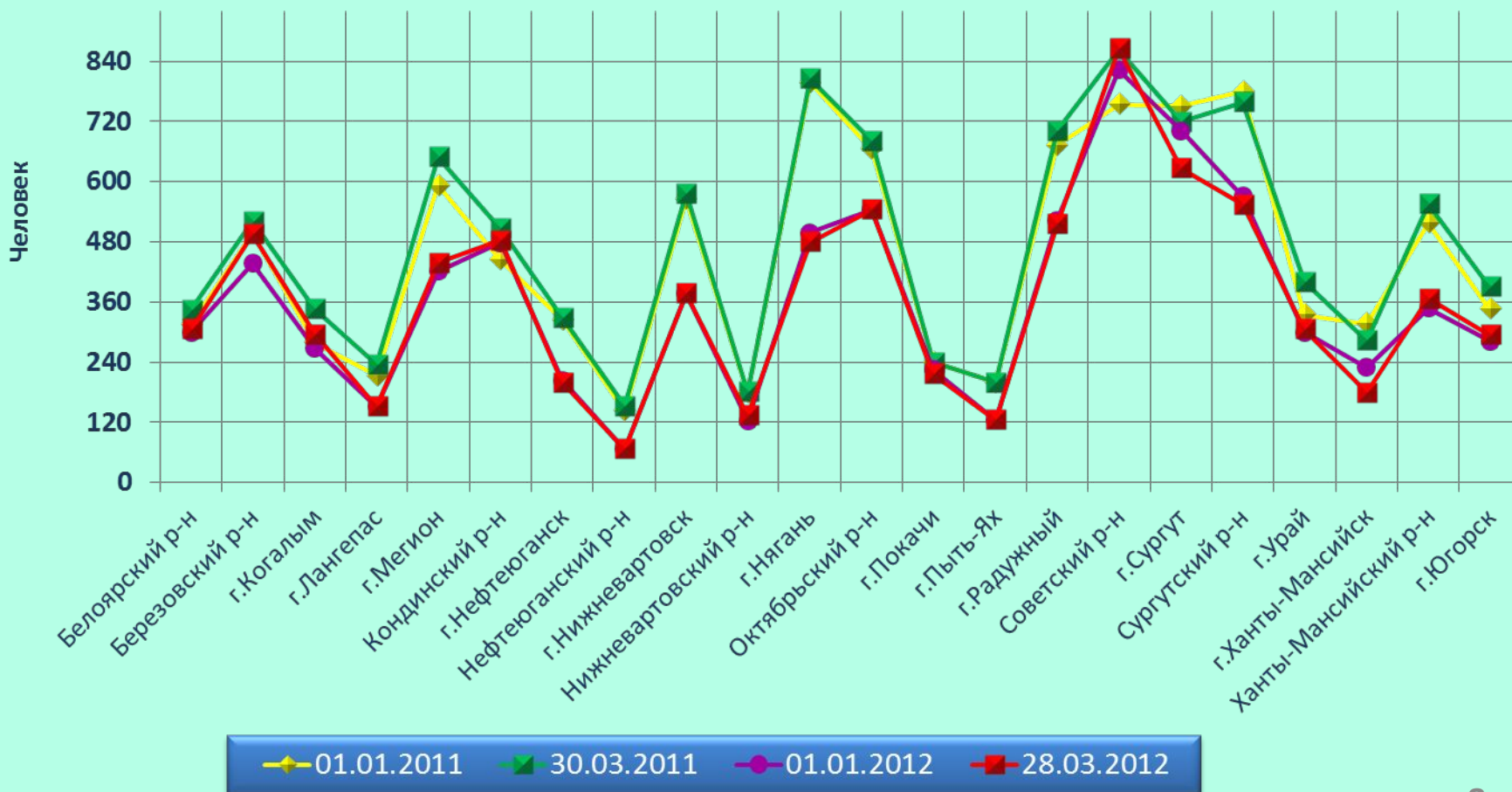


21.03.2012 - 27.03.2012



# Динамика числа безработных граждан, зарегистрированных в органах службы занятости населения Ханты-Мансийского автономного округа - Югры

По округу на 01.01.2011 – 9924 чел., на 30.03.2011 – 10438 чел.,  
на 01.01.2012 – 7998 чел., на 28.03.2012 - 8019 чел.







# Уровень регистрируемой безработицы, по СОСТОЯНИЮ на 28.03.2012



**По округу:**  
уровень безработицы по МОТ в  
среднем  
за ноябрь 2011 - январь 2012 года -  
6,3%  
уровень регистрируемой  
безработицы  
на 28.03.2012 – 0,88%



# Динамика уровня регистрируемой безработицы

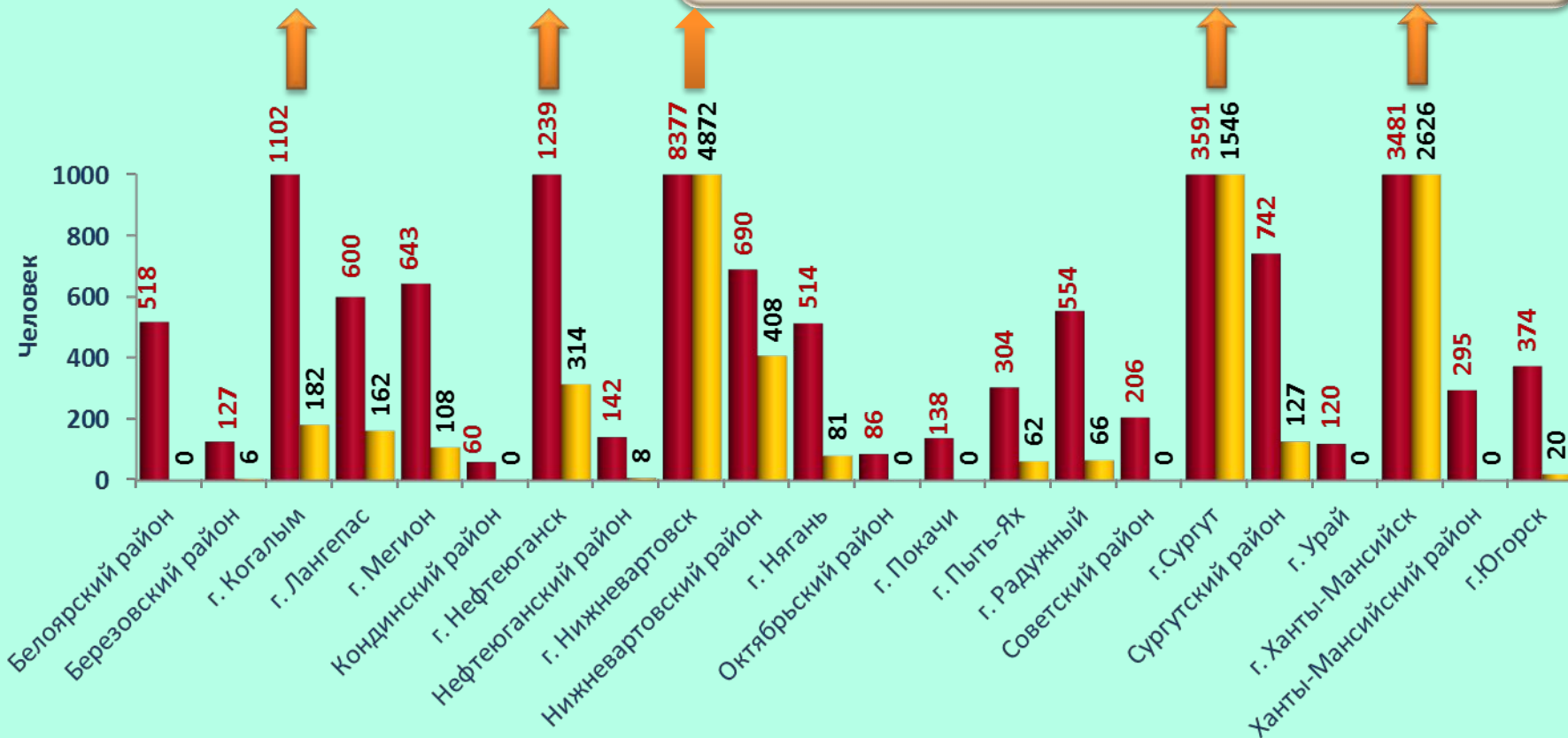
По округу: на 21.03.2012 – 0,88%  
на 28.03.2012 – 0,88%





# Потребность в работниках, заявленная работодателями в органы службы занятости населения Ханты-Мансийского автономного округа - Югры, по состоянию на 28.03.2012

Всего по округу на 28.03.2012 - 23903 вакансии, в том числе в целях замещения иностранной рабочей силы 10588 вакансий



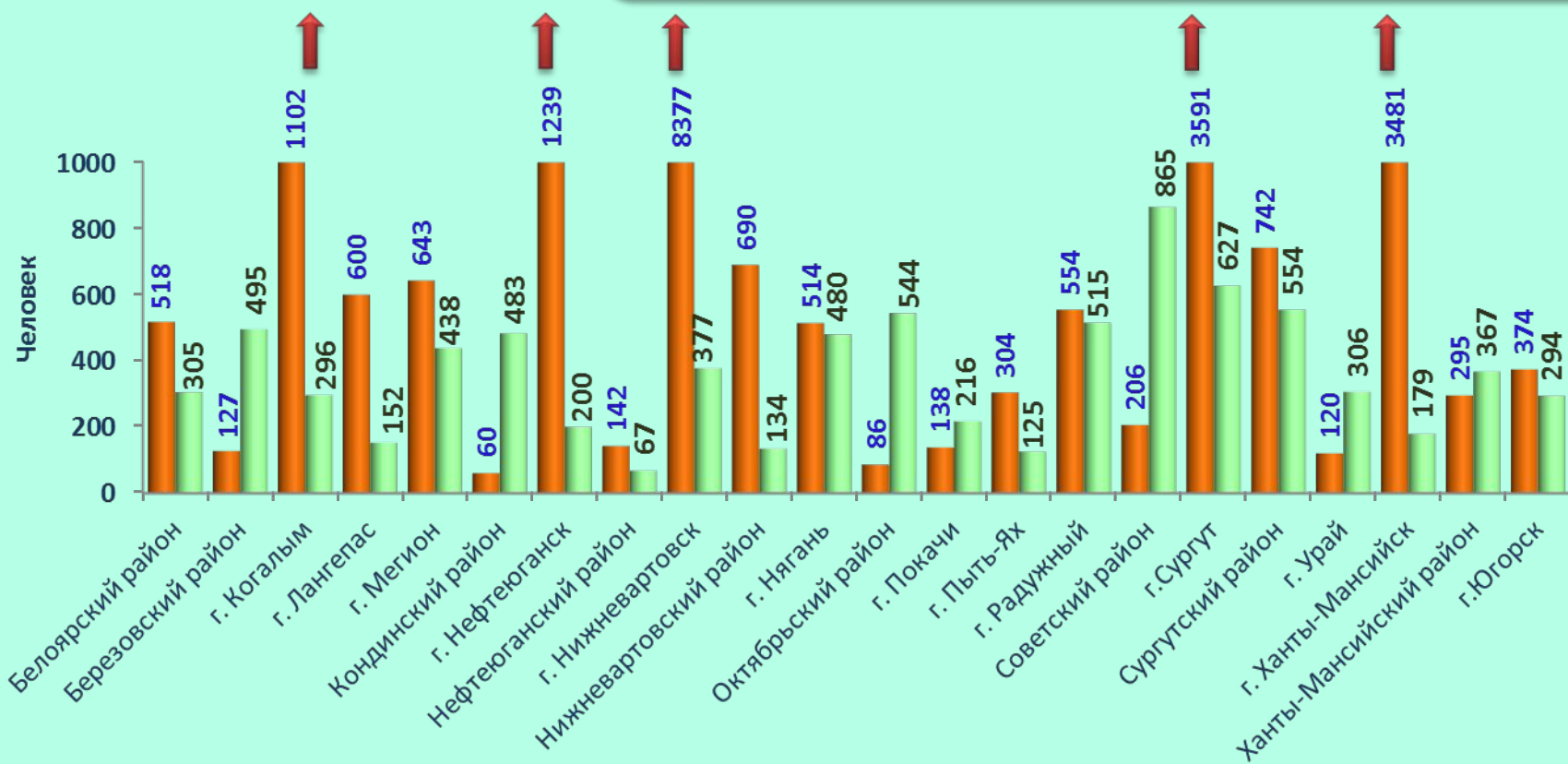
■ Количество вакансий

■ в том числе в целях замещения ИРС



# Численность зарегистрированных безработных граждан и количество заявленных работодателями вакансий в органы службы занятости населения Ханты-Мансийского автономного округа - Югры, по состоянию на 28.03.2012

Всего по округу: численность безработных – 8019 чел., количество вакансий – 23903 ед.  
Превышение числа вакансий над числом безработных – на 15884 ед. или в 3,0 раза

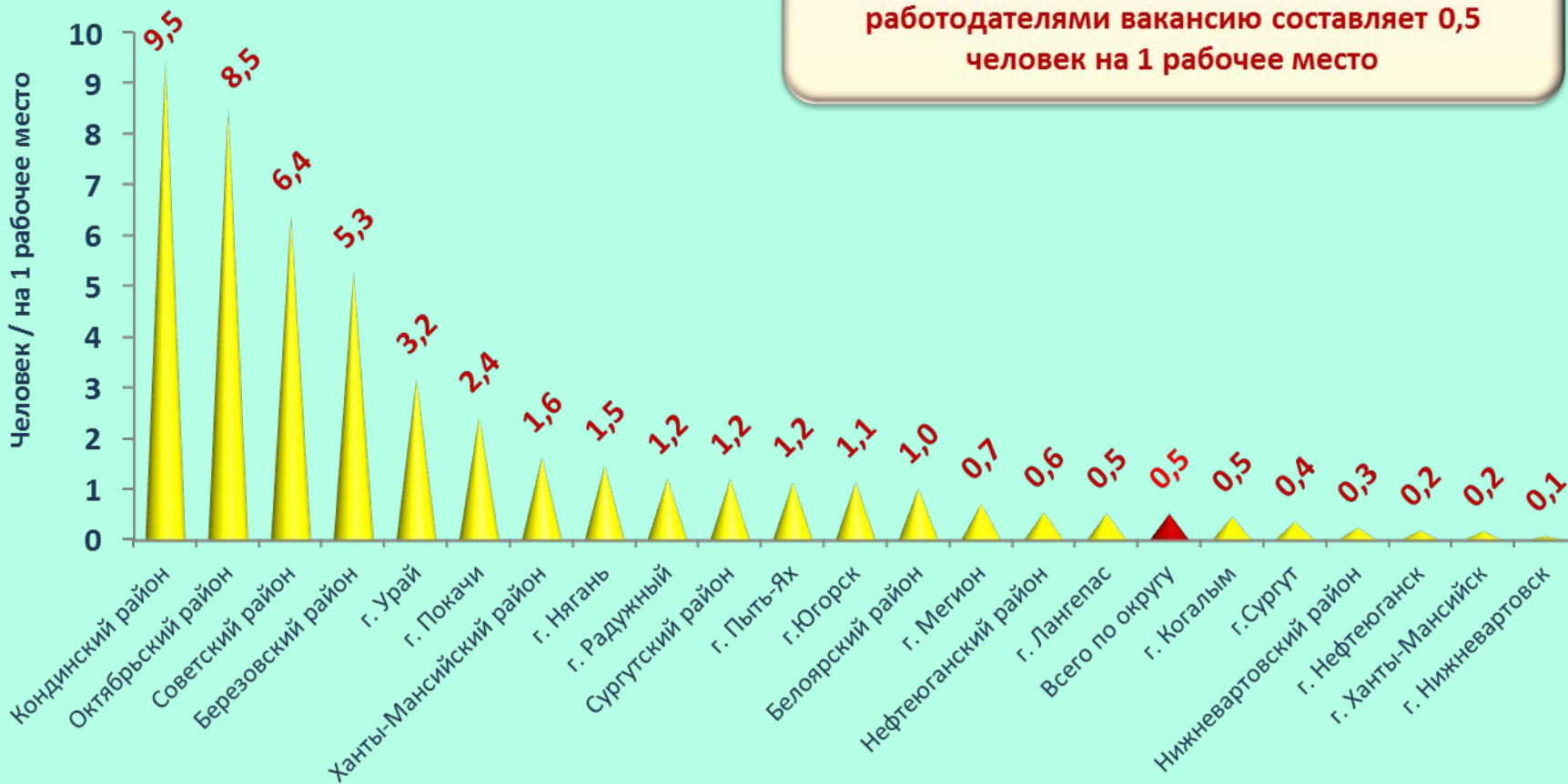


■ Количество вакансий ■ Численность безработных



# Число незанятых граждан, зарегистрированных в органах службы занятости, в расчете на одну заявленную работодателями вакансию

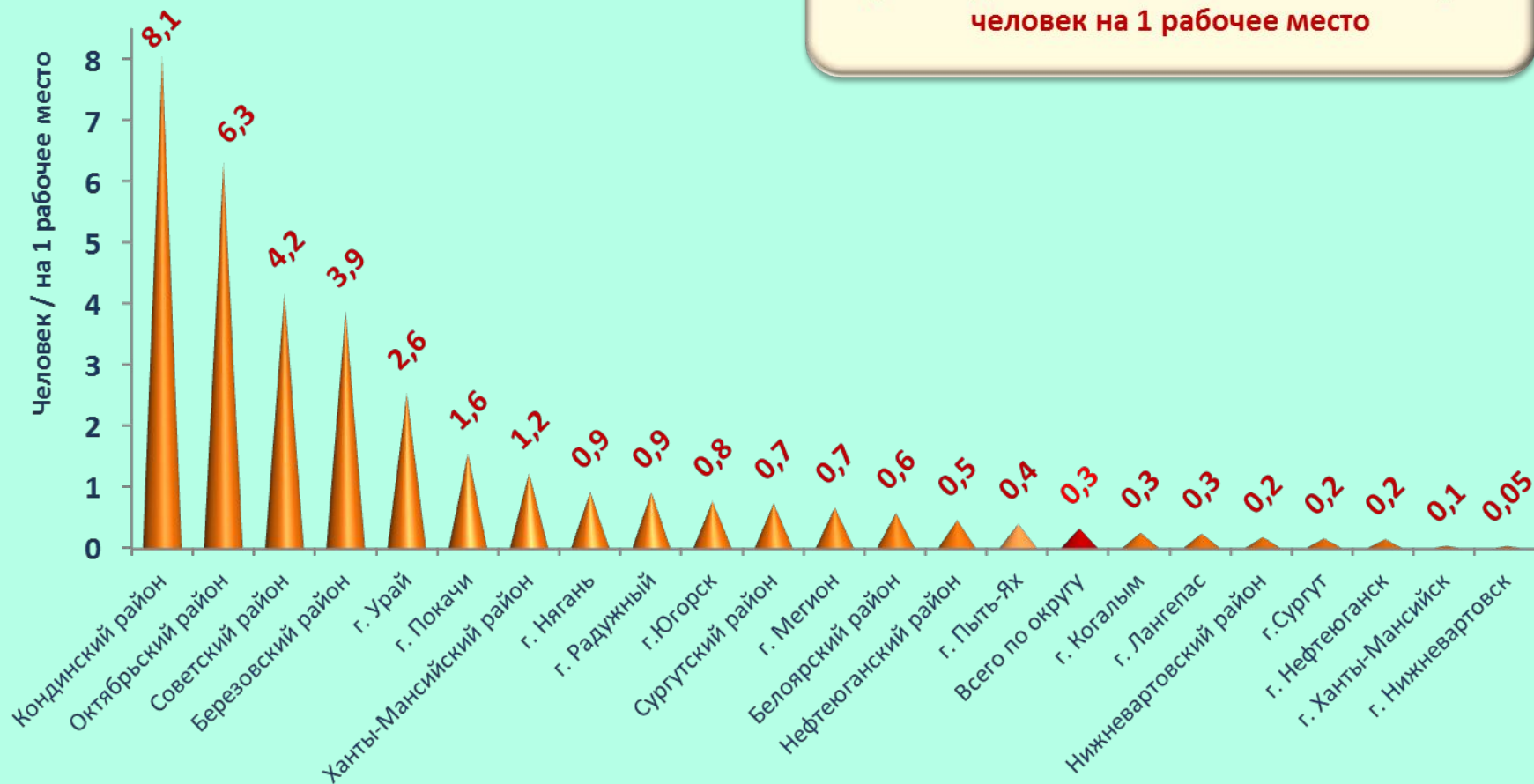
На 28.03.2012 по округу: число незанятых граждан в расчете на одну заявленную работодателями вакансию составляет 0,5 человек на 1 рабочее место





## Число безработных граждан, зарегистрированных в органах службы занятости, в расчете на одну заявленную работодателями вакансию

На 28.03.2012 по округу: число безработных граждан в расчете на одну заявленную работодателями вакансию составляет 0,3 человек на 1 рабочее место

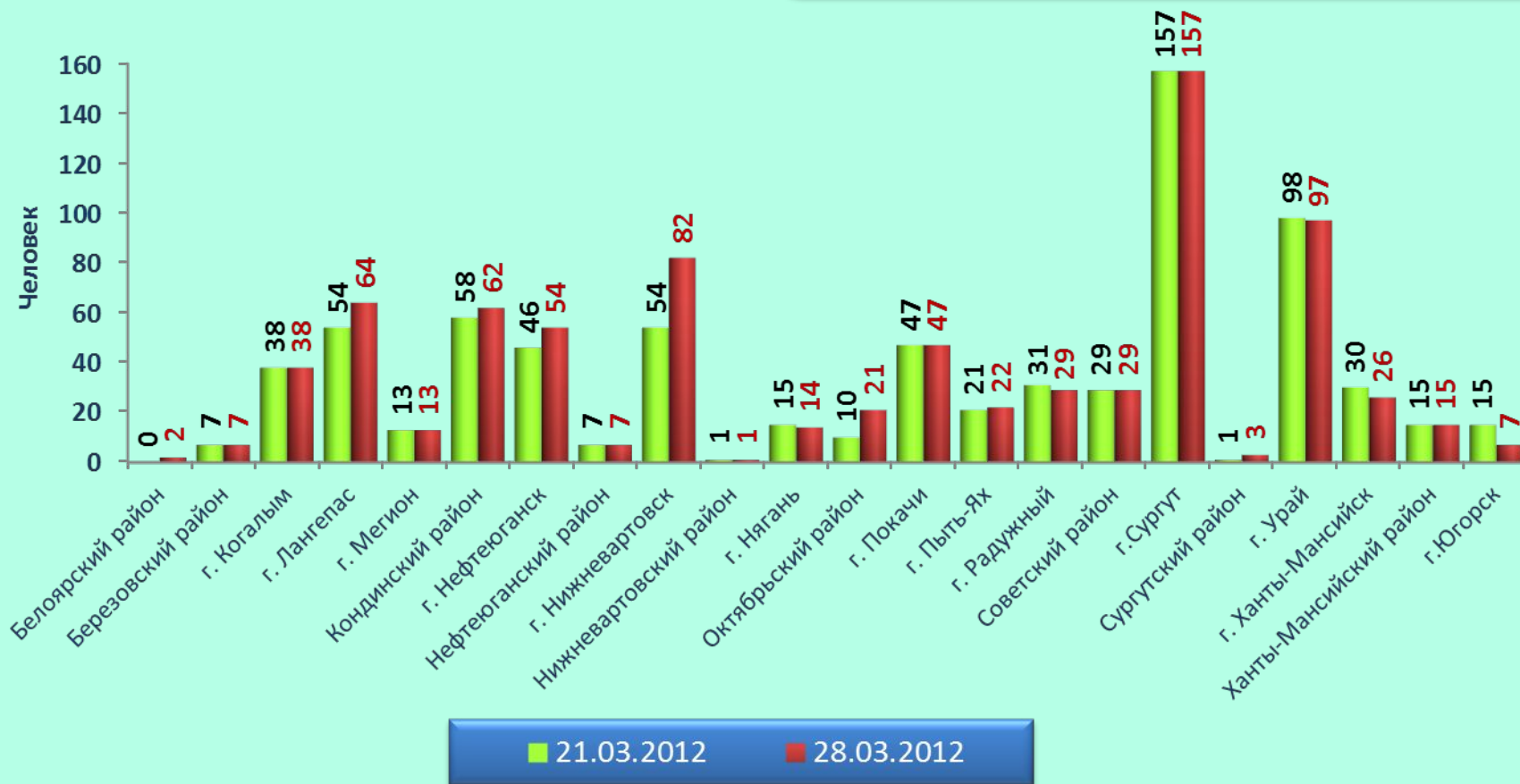






## Численность работников, предполагаемых к высвобождению по состоянию на 28.03.2012

По округу количество работников, находящихся под риском увольнения по состоянию на 28.03.2012 увеличилось на 50 человек и составляет 797 человек (на 21.03.2012 – 747 чел.)



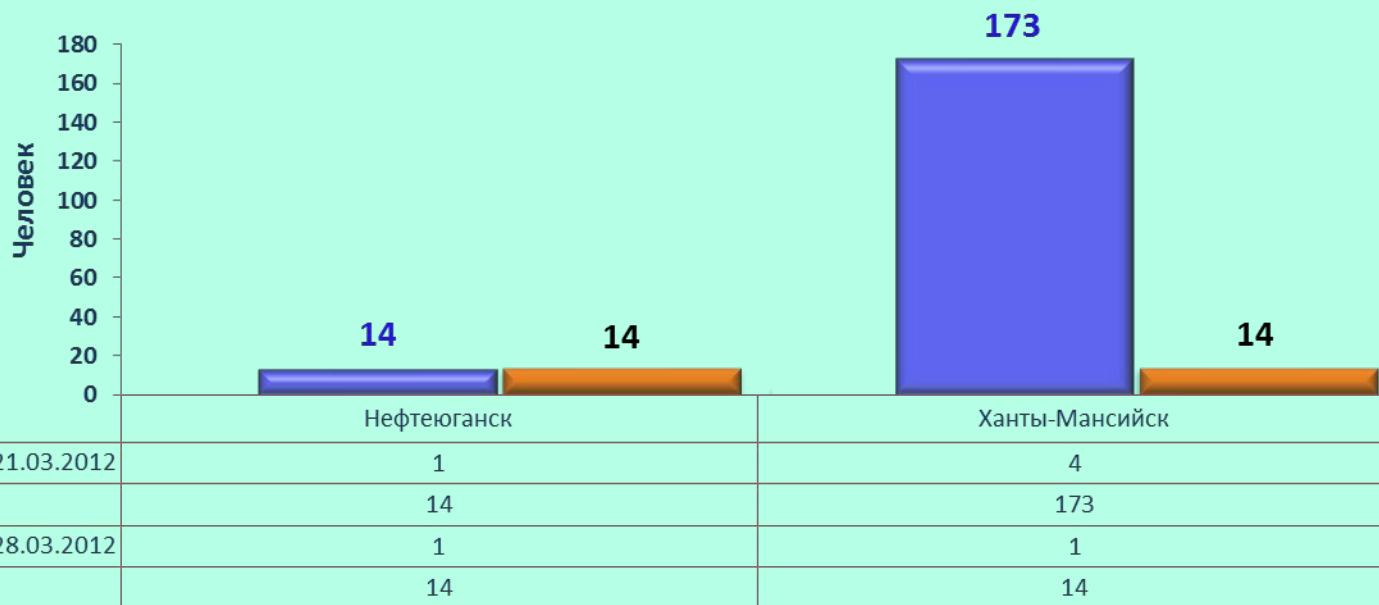


## Численность работников, работающих неполное рабочее время по инициативе работодателя

Всего по округу работали неполное рабочее время:

На 21.03.2012 – 187 чел. в 5 организациях

На 28.03.2012 – 28 чел. в 2 организациях

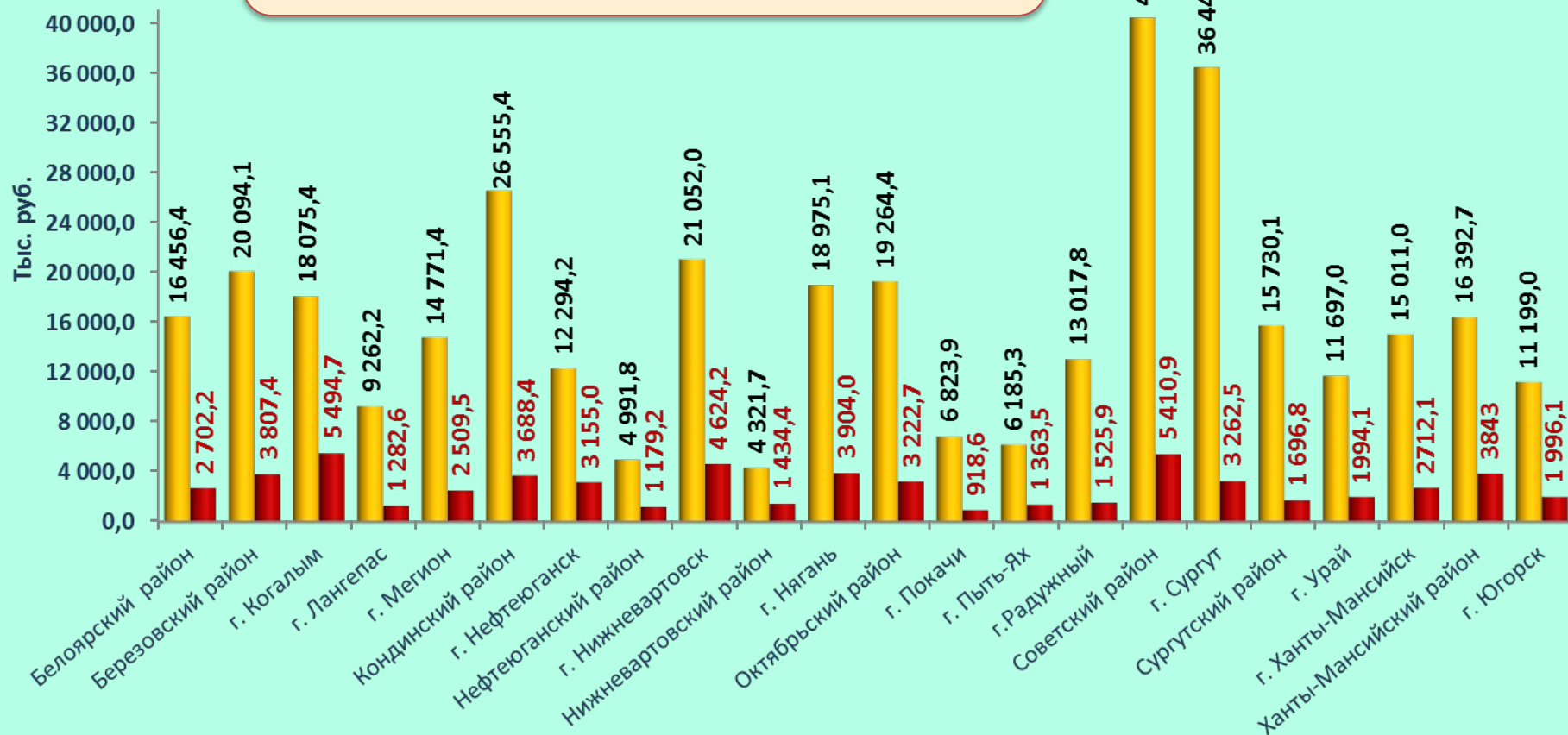


На 28.03.2012: 1 работник находится в простое в 1 организации, работников находящихся в административных отпусках нет.



## Сведения об освоении средств по Программе "Содействие занятости населения на 2011-2013 годы»

**Процент освоения на 28.03.2012 составил в целом по округу 15,3%**

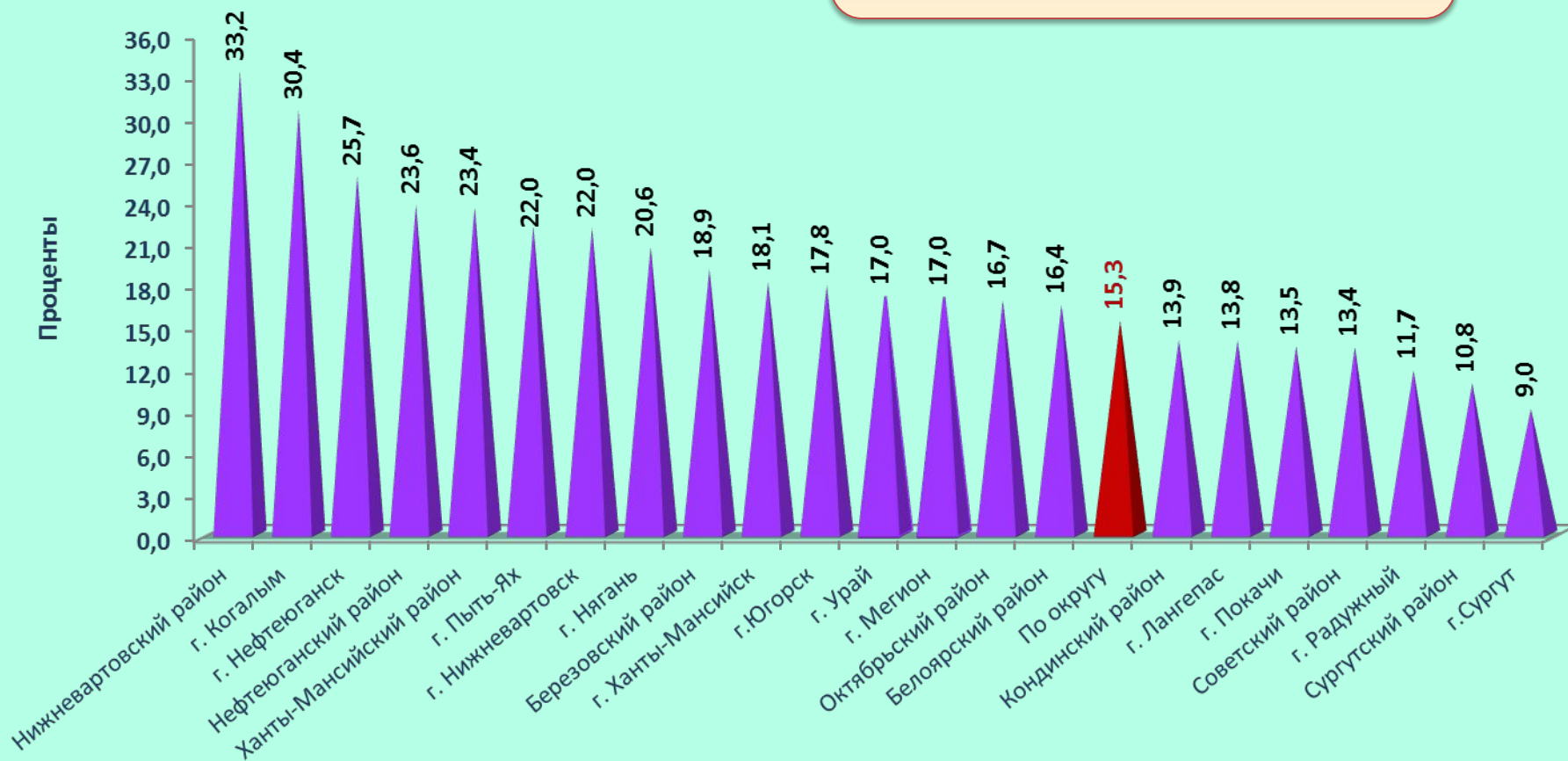


■ Предусмотрены лимиты на 12 месяцев 2012 года, тыс. рублей  
■ Израсходовано на отчетную дату, тыс. рублей



# Освоение средств по Программе «Содействие занятости населения на 2011-2013 годы» в разрезе муниципальных образований автономного округа

**Процент освоения на  
28.03.2012 составил в целом по  
округу 15,3%**





# Численность участников временного трудоустройства граждан в рамках исполнения полномочий автономного округа и программы автономного округа «Содействие занятости населения на 2011-2013 годы» (на условиях софинансирования)

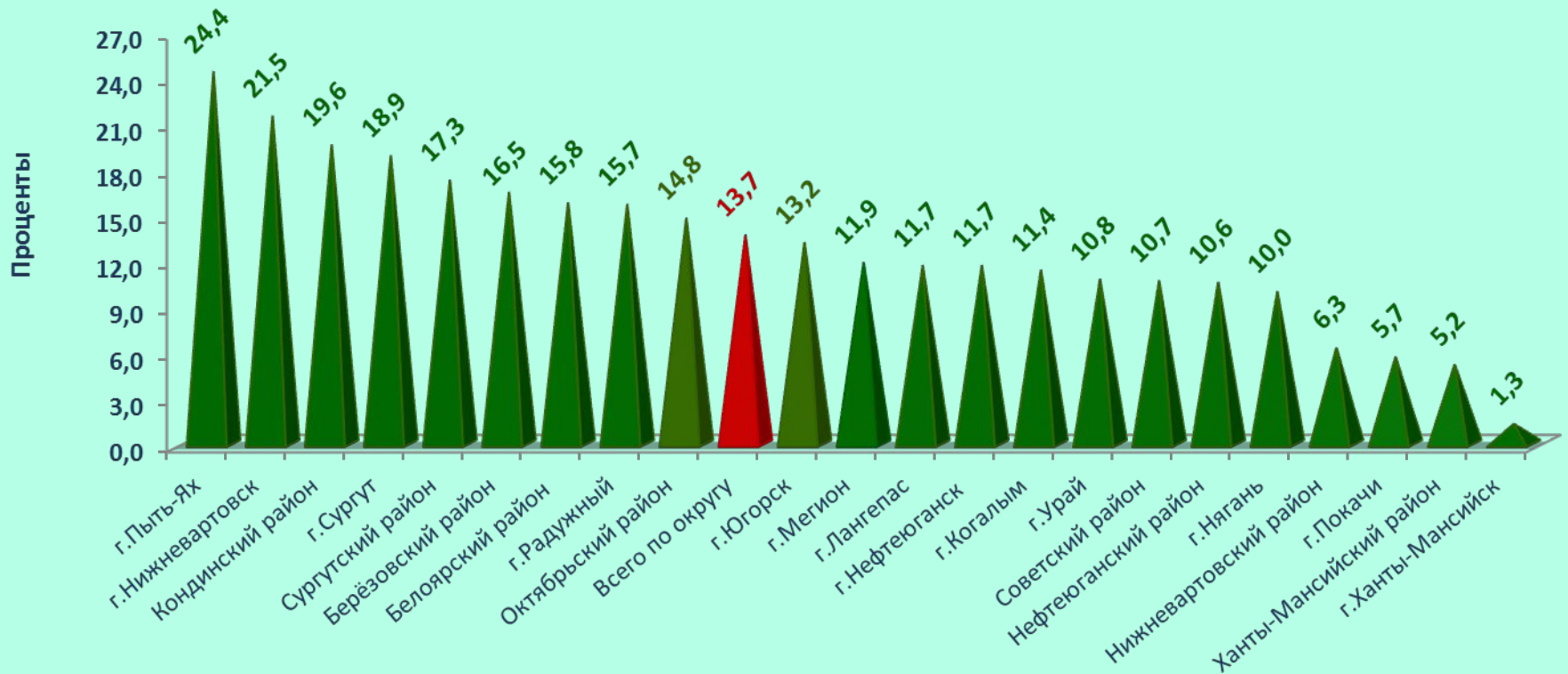
**Плановая численность участников временного трудоустройства на 2012 год – 20902 человека, трудоустроено на 28.03.2012 – 2861 чел. или 13,7% от плана.**





# Реализация мероприятий временного трудоустройства граждан в рамках исполнения полномочий автономного округа и программы автономного округа «Содействие занятости населения на 2011-2013 годы» (в процентах от плановой численности)

На 28.03.2012 выполнение плана по числу участников временного трудоустройства составило по округу 13,7%



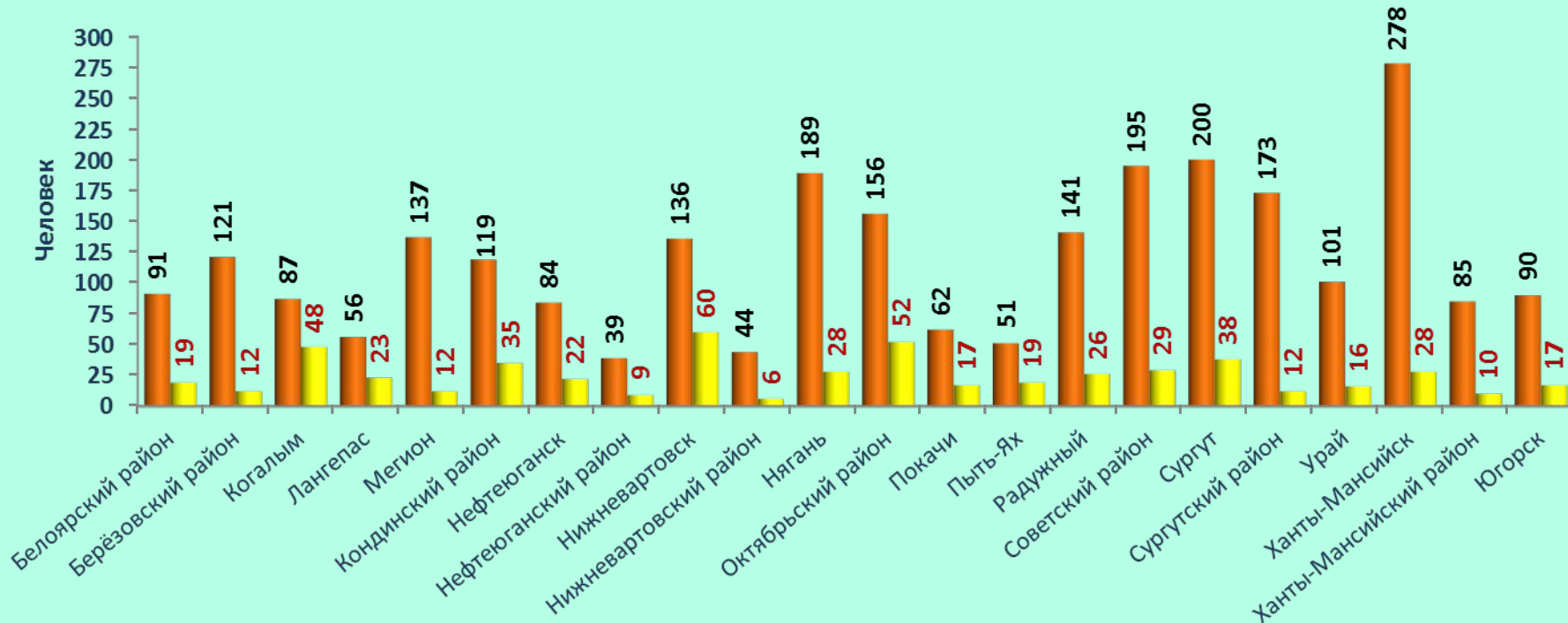




# Численность участников профессионального обучения в рамках исполнения полномочий автономного округа и программы автономного округа «Содействие занятости населения на 2011-2013

ГОДЫ»

Плановая численность участников профобучения на 2012 год – 2635 человек, в том числе в рамках программы содействия занятости населения 475 чел. Приступили к обучению на 28.03.2012 – 538 чел. (или 20,4% от плана).



■ План (направить на профобучение в 2012 году)

■ Факт (приступили к обучению)



# Профессиональное обучение в рамках исполнения полномочий автономного округа и программы автономного округа «Содействие занятости населения на 2011-2013 годы» (в процентах от плановой численности)

На 28.03.2012 приступили к профессиональному обучению 20,4% от плановой численности

