

**Регионы Сибирского федерального округа  
в инвестиционных рейтингах:  
риски, препятствия и потенциал  
инвестирования**

Дмитрий Кабалинский  
Рейтинговое агентство «Эксперт РА»

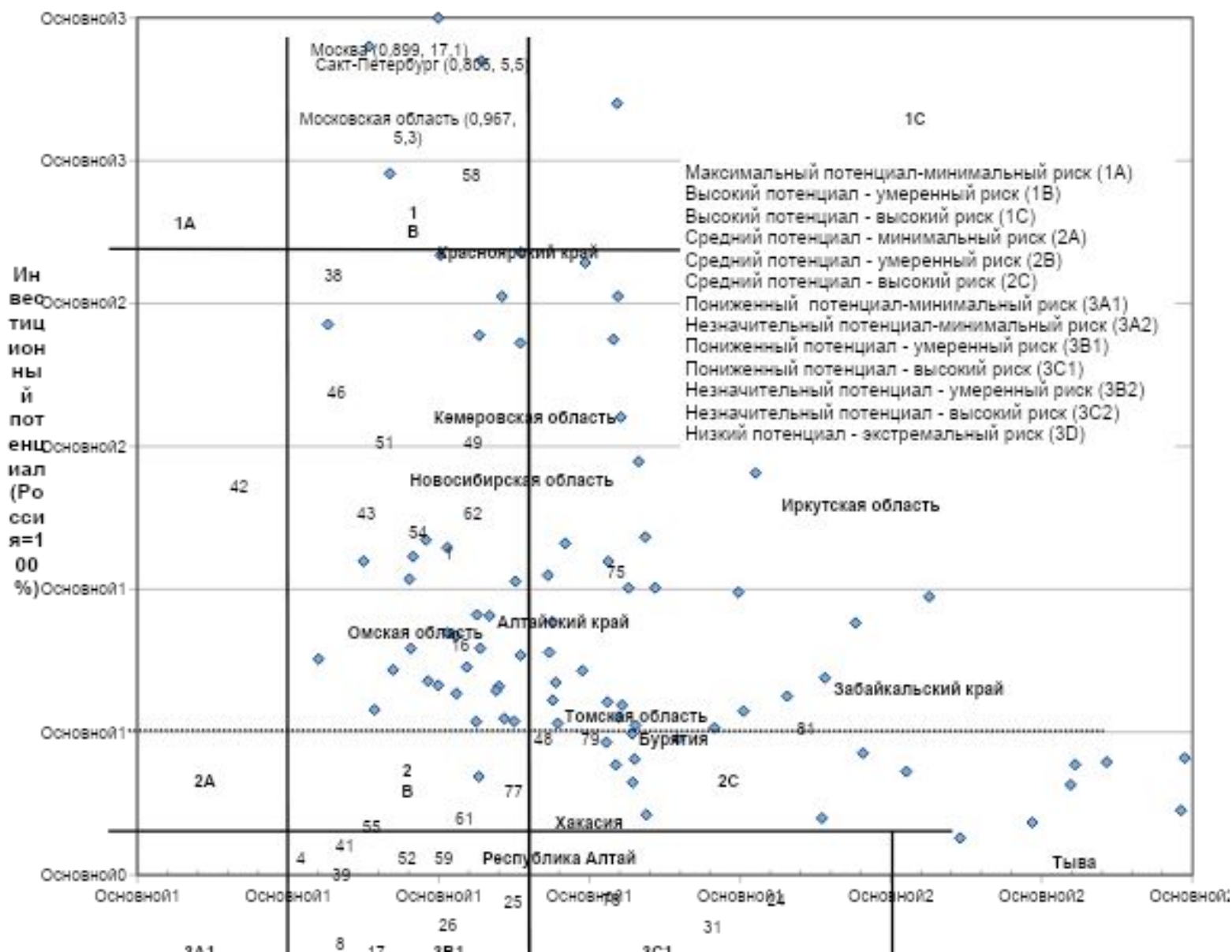
## Инструментарий оценки инвестиционной привлекательности регионов: возможные варианты

- Классические кредитные рейтинги регионов...  
**Но** не всем регионам присвоены кредитные рейтинги
- Рейтинги отдельных сфер социально-экономического развития регионов (например, рейтинг качества жизни)...  
**Но** они не дают комплексного подхода к оценке
- *Рейтинг инвестиционной привлекательности регионов.*  
Оценивает ключевые параметры региона для инвестора:
  - Емкость региона с точки зрения прямых капиталовложений (инвестиционный потенциал).
  - Надежность региона с позиции потенциального инвестора (инвестиционный риск).



Рейтинг инвестиционной привлекательности комплексно оценивает оба параметра для всех регионов России, исходя из анализа более 100 показателей регионального развития.

# Инвестиционная привлекательность регионов СФО в координатах «потенциал – риск»



## Позиции регионов СФО в рейтинге инвестиционной привлекательности

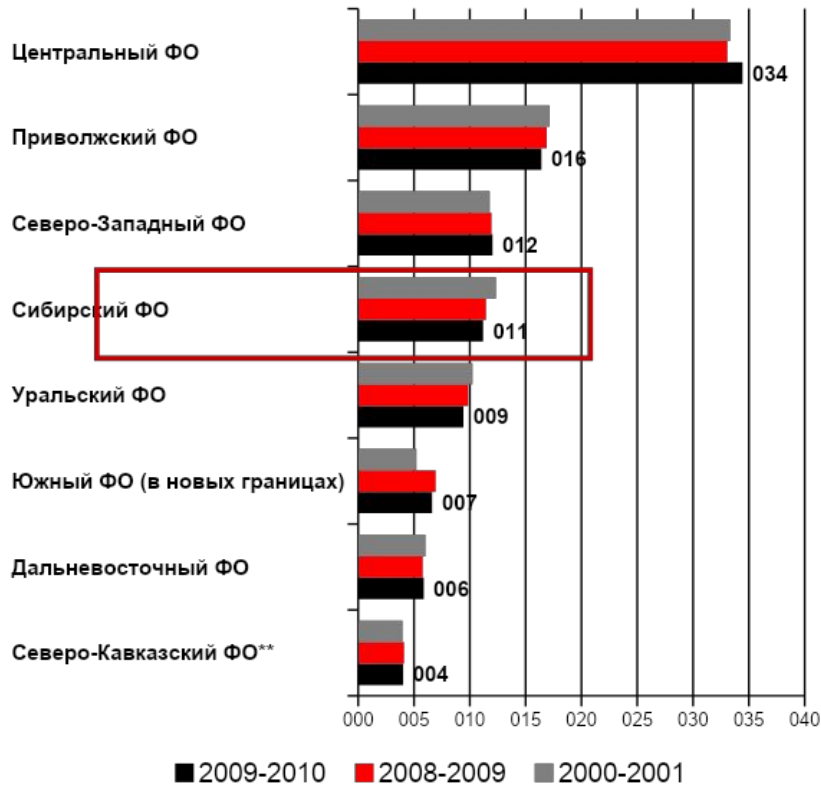
### Основные тенденции:

- **Миграция инвестиционного потенциала на запад страны.** Доля восточных регионов, в том числе СФО, устойчиво сокращается
- **Токсичный потенциал:** риски инвестирования существенно возросли в регионах, лидирующих по масштабу экономической базы. Риски возросли в 4 из 5 регионов СФО, входящих в тридцатку общероссийских лидеров по потенциалу
- **Агломерации как подушка безопасности.** Развитие крупнейших агломераций и сервисных центров Сибири (Омск, Томск, Новосибирск) в перспективе будут способствовать снижению инвестиционных рисков в этих регионах

# Потенциал уходит на запад, а риски в за пределами ЦФО растут

Динамика инвестиционного потенциала и риска

Потенциал



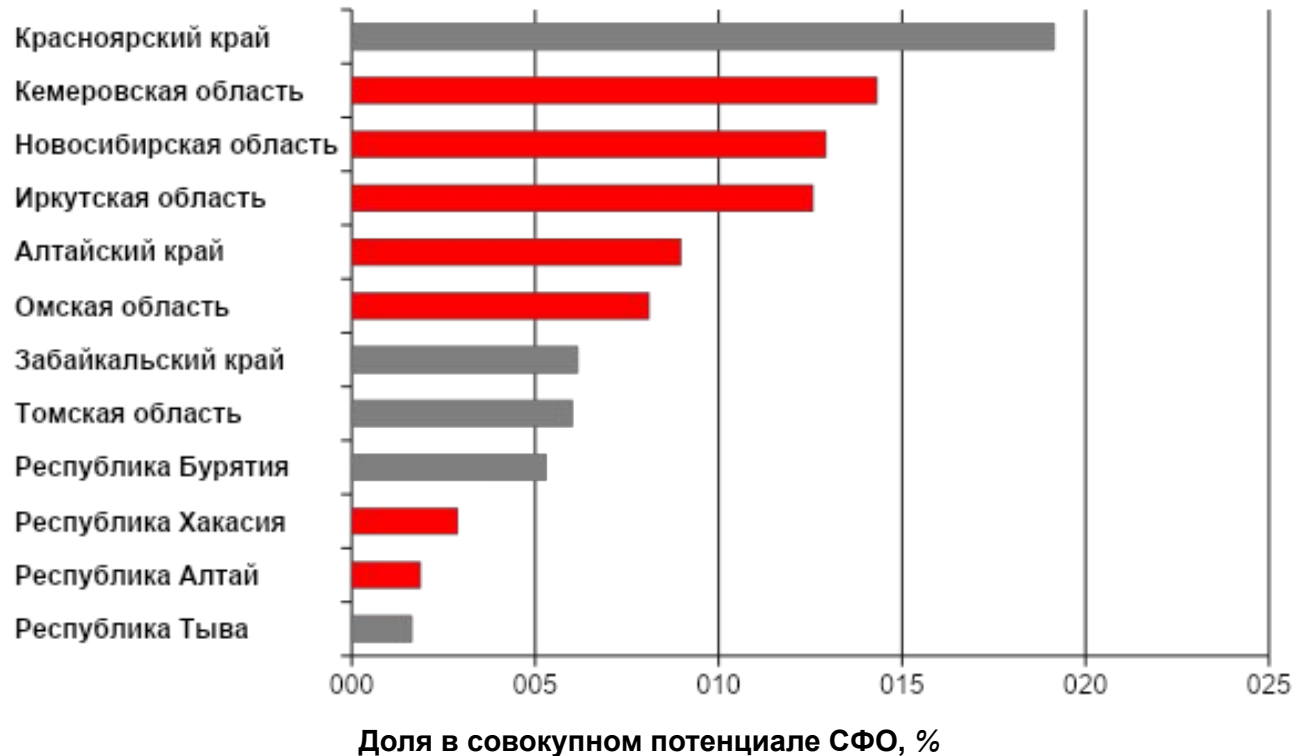
Риск



## Токсичный потенциал

У большинства лидеров по инвестиционному потенциалу уровень риска в 2009-2010 году существенно возрос

Уровень инвестиционного потенциала регионов СФО  
(красным выделены регионы, инвестиционный риск в которых увеличился)



В зоне повышенного риска оказались регионы «советской» формации с высокой зависимостью от крупного промышленного бизнеса.

## Регионы Сибири в рейтинге инвестиционной привлекательности 2009-2010 гг.

**Минимальные инвестиционные риски характерны для Омской и Томской областей**

	Инвестиционный риск			Инвестиционный потенциал		
	Ранг 2010	Изменение ранга	Индекс риска	Ранг 2010	Изменение ранга	Доля в СФО, %
Омская область	27	-17	0,967	33	-4	8,11
Томская область	41	+6	1,055	48	0	6,02
Красноярский край	45	+23	1,094	8	+2	19,15
Кемеровская область	54	-10	1,142	15	0	14,32
Республика Бурятия	55	+3	1,143	56	+1	5,31
Республика Хакасия	58	-7	1,157	77	0	2,90
Новосибирская область	61	-19	1,165	16	0	12,93
Республика Алтай	63	-15	1,175	80	-1	1,88
Алтайский край	64	-27	1,187	28	-1	8,98
Иркутская область	69	-4	1,321	17	0	12,58
Забайкальский край	72	+2	1,413	46	0	6,17
Республика Тыва	78	+3	1,688	82	-1	1,64



В перспективе лучшие шансы на долговременное снижение рисков имеют регионы с развитыми агломерациями и сервисными центрами: Омск, Томск, Новосибирск

## Болевые точки регионов СФО

- **Социальные проблемы:** повышенная безработица и бедность населения (Тыва, Бурятия, Республика Алтай, Алтайский край, Забайкальский край)
- **Экономические проблемы:** сравнительно низкая динамика экономического развития и высокий износ основных фондов (Забайкальский край, Хакасия, Тыва)
- **Финансовые риски:** дефицитность бюджетов и высокая задолженность организаций (Тыва, Бурятия, Республика Алтай, Кемеровская область, Забайкальский край)
- **Криминал:** сравнительно высокий уровень преступности с учетом тяжести преступлений (Новосибирская область, Тыва, Красноярский край)
- **Экология:** выбросы от крупных предприятий (Кемеровская, Томская, Иркутская области, Красноярский край)



Главная проблема: чрезмерная зависимость промышленно-развитых регионов Сибири от сырьевых экспортноориентированных отраслей при устойчиво депрессивном состоянии южных республик СФО



## Прогнозы и действия

**Улучшение экономической конъюнктуры позволит регионам Сибири частично отыграть потерянные во время кризиса позиции**

**В 1 квартале 2011 годы инвестиции в основной капитал СФО возросли на 30,6% (в целом по России спад на 0,8%).**

**Начавшийся инвестиционный подъем можно конвертировать долговременный рост инвестиционной привлекательности СФО:**

- вовлекая средний и малый бизнес региона в реализацию крупных проектов на основе ЧГП;
- развивая институциональную среду, в том числе региональные институты развития, поддерживающих средний и малый бизнес;
- способствуя развития крупнейших городов Сибири – центров сервисного бизнеса и потребительского спроса;
- реализуя особую региональную политику в отношении депрессивных республик юга Сибири

**БЛАГОДАРИМ ЗА ВНИМАНИЕ!**



**+7 (495) 225-3444**

**[www.raexpert.ru](http://www.raexpert.ru)**