

УЧАСТОК ДОУ

Выполнили: ст – ки 2-го курса
«ДО»

Замараева А.

Мусухина А.

Шаханова Ю.

Губаева З.

Планировка участка

Хороший участок поможет воспитать у детей любовь к природе развивать у них эстетический вкус, поможет научить их охранять зеленые насаждения.

Размер участка зависит от вместимости детского учреждения.

Увеличение и уменьшение площади участка идет за счет зеленых насаждений, но в любом случае площадь зеленых насаждений не

Должна быть менее 50% всей территории.

Форма участка может быть любой, но наиболее удобна прямоугольная или квадратная, в зависимости от местных условий.




План участка

ЭЛЕМЕНТЫ УЧАСТКА


- ▣ Здание
- ▣ Спортивная площадка
- ▣ Игровая площадка
- ▣ Огород
- ▣ Участки с насаждениями (деревья, кустарники)
- ▣ Цветники
- ▣ Хозяйственный двор



ЗДАНИЕ



Спортивная площадка



Игровая площадка

ОГОРОД

Огород разбивают компактно на открытом незатемненном месте, желательно в глубине участка, ближе к хозяйственному двору.

В этом случае размещение огорода облегчает уход за растениями.

Чаще всего на огородных участках ДОУ можно встретить такие овощные культуры как:

✓ *Лук репчатый*

✓ *Горох*

✓ *Редис*

✓ *Кабачки*

✓ *Морковь*

✓ *Репка*

УЧАСТОК С НАСАЖДЕНИЯМИ

Озеленение участка создает благоприятный микроклимат, оказывая непосредственное влияние на температуру воздуха, его влажность, солнечную радиацию, а также способствует ослаблению неблагоприятных факторов окружающей городской среды (пыль, шум, газ)

При озеленении участка не следует перегружать его посадками. Обилие и излишняя густота приводят к большому расходу посадочного материала и труда. Кроме того, большая плотность деревьев и кустарников исключает возможность устройства открытых газонов, цветников, площадок.

При посадке деревьев и кустарников необходимо учитывать ориентацию окон детских комнат и веранд.

В целях безопасности пребывания детей на участке его следует ограждать забором. Изолировать участок можно путем устройства живой изгороди по его периметру.

Рекомендуемые деревья для озеленения участка ДОУ

◆ Береза

◆ Дуб

◆ Клен

◆ Липа

◆ Ясень

◆ Вяз

◆ Ель

◆ Тополь

◆ Каштан

◆ Сосна

◆ Ольха

◆ Черемуха


◆ Ива



Рекомендуемые кустарники для

озеленения участка ДОУ

- Сирень
- Жасмин садовый
- Ива
- Рябина
- Спирея средняя
- Вяз кустовой
- Клен татарский
- Лох серебристый





Цветники

Украшают облик детского учреждения цветы на зеленых газонах игровых площадок и в виде бордюрных полос. Путем соответственного подбора цветов можно создать непрерывность их цветения.

Рекомендуется каждой группе иметь цветник. Клумбы на нем лучше делать круглыми, овальными или других простых форм, небольшого размера, чтобы дети могли свободно ухаживать за посаженными на них растениями.

Рекомендуемые многолетние растения для озеленения участка ДОУ

- *Георгины*
- *Гладиолусы*
- *Дельфиниум*
- *Ирис*
- *Маргаритки*
- *Мак восточный*
- *Мальва*
- *Пионы*
- *Флокс*
- *Нарциссы*
- *Тюльпаны*
- *Виноград дикий*
- *Лилейник*
- *Аквилегия*

Двулетние растения

- *Анютины глазки*
- *Гвоздика турецкая*
- *Незабудка*
- *Кампанула медиум*
- *Гесперис (ночная фиалка)*

Однолетние растения

- *Львиный зев*
- *Астра*
- *Бархатцы*
- *Флокс*
- *вербена*
- *Петуния*
- *Настурция кустовая*
- *Георгины низкие*
- *Алиссум*
- *Душистый горошек*
- *Табак душистый*