



**Итоги
государственного экзамена**

в 2010 году

Количество участников экзамена

Отделение	Допущены к экзамену	Не явились	Выполняли
Дневное отделение	357	1	356
Вечернее отделение	48	0	48
<i>Казахстан</i>	<i>40</i>	<i>0</i>	<i>40</i>
ИТОГО	445	0	444

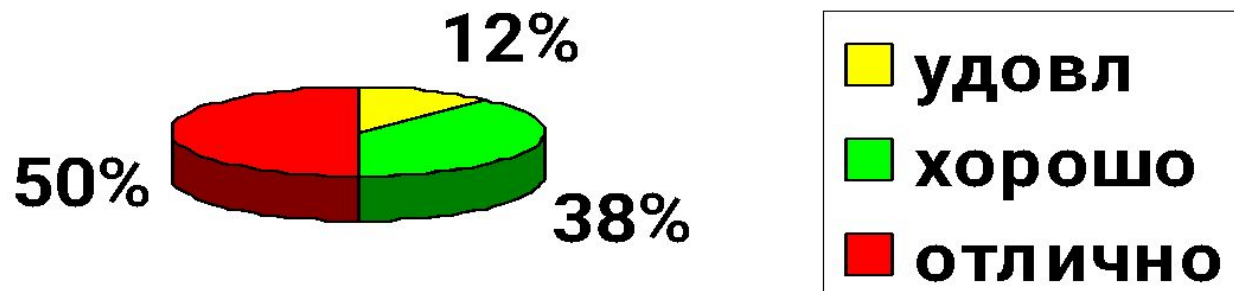
Количество набранных баллов

Отделение	максимум	минимум
Дневное отделение	96	20
Вечернее отделение	84	22
Казахстан	74	28

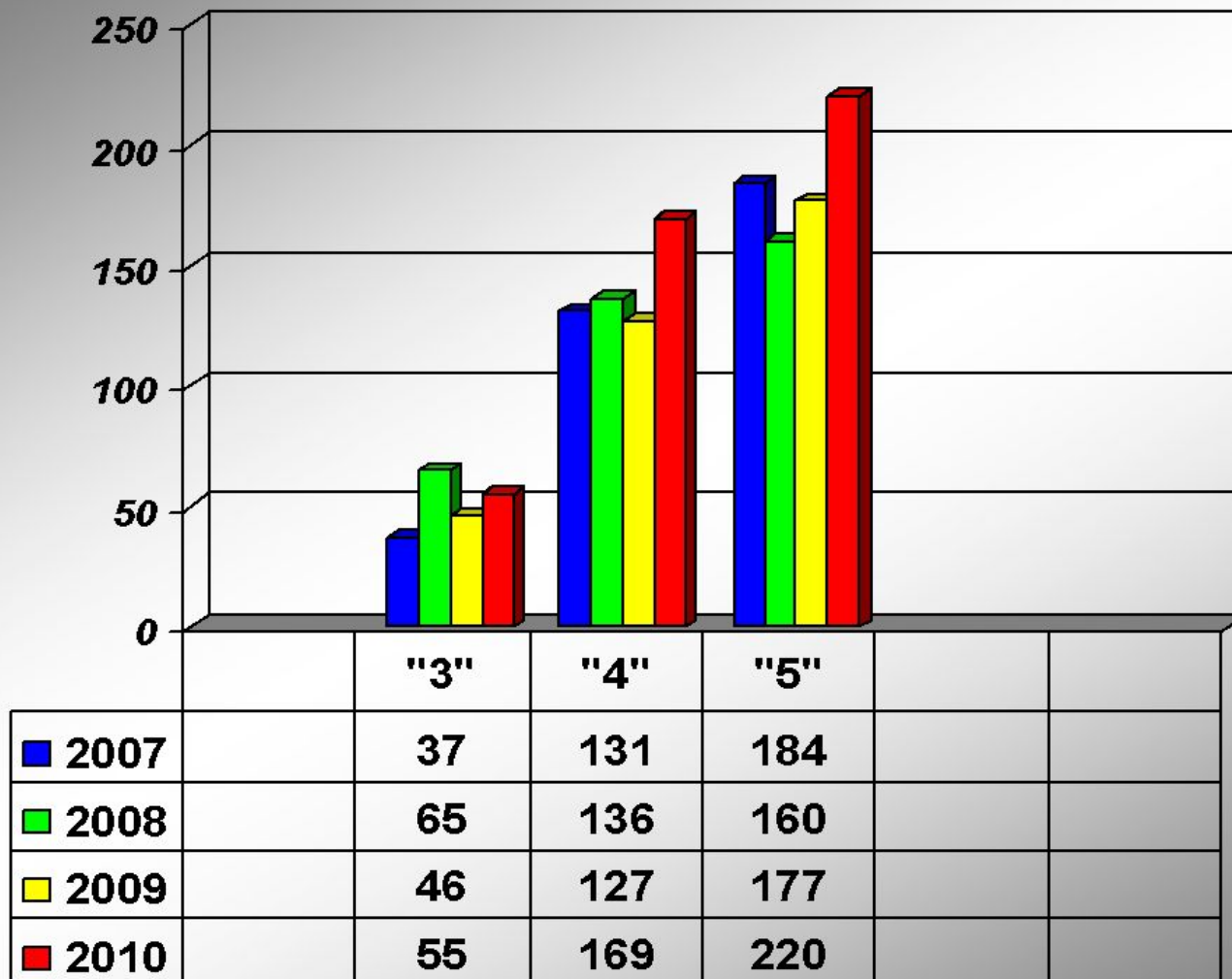
КРИТЕРИИ ОЦЕНОК

Отделение	Удовлетво- рительно	Хорошо	Отлично
Дневное отделение	20-39	40-59	60-100
Вечернее отделение			
Казахстан			

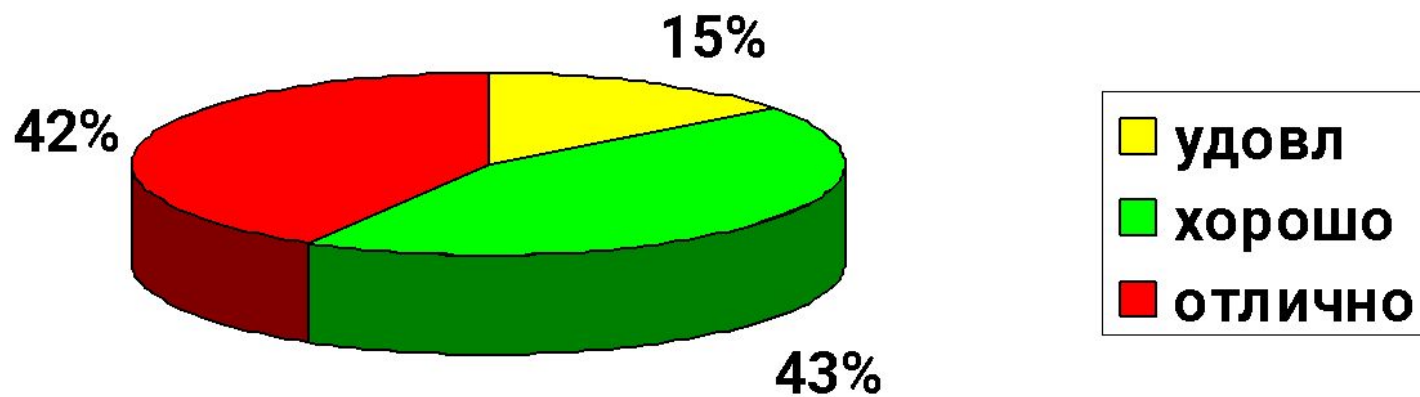
Результаты государственного экзамена «ЭКОНОМИКА Д/О»



Результаты ГЭ по годам ЭКОНОМИКА дневное отделение 2010/2009/2008/2007



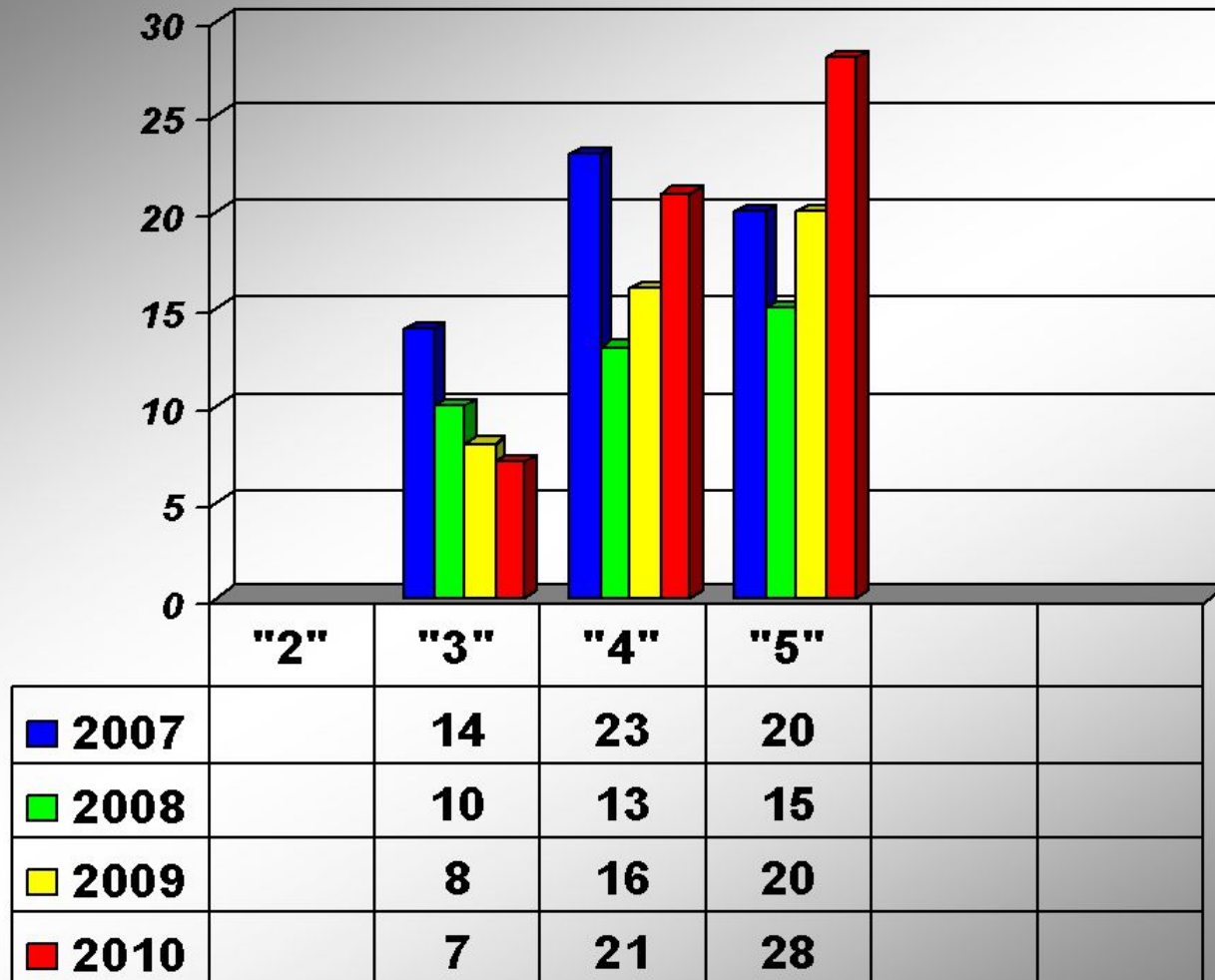
Результаты государственного экзамена Вечернее отделение



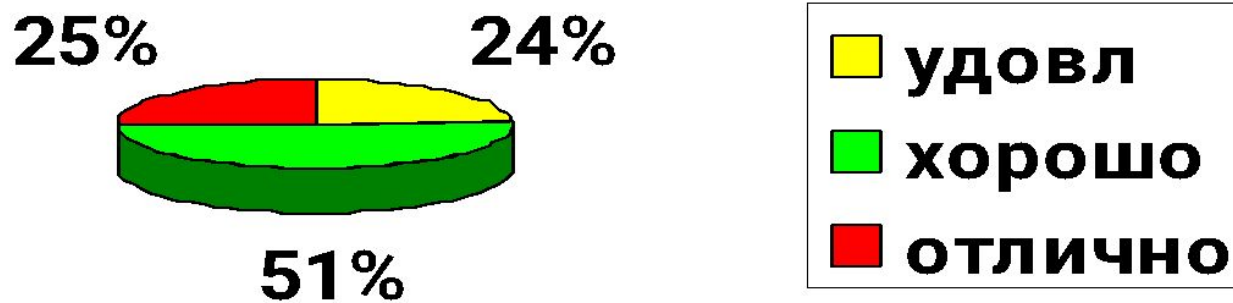
Результаты ГЭ по годам ЭКОНОМИКА

вечернее отделение

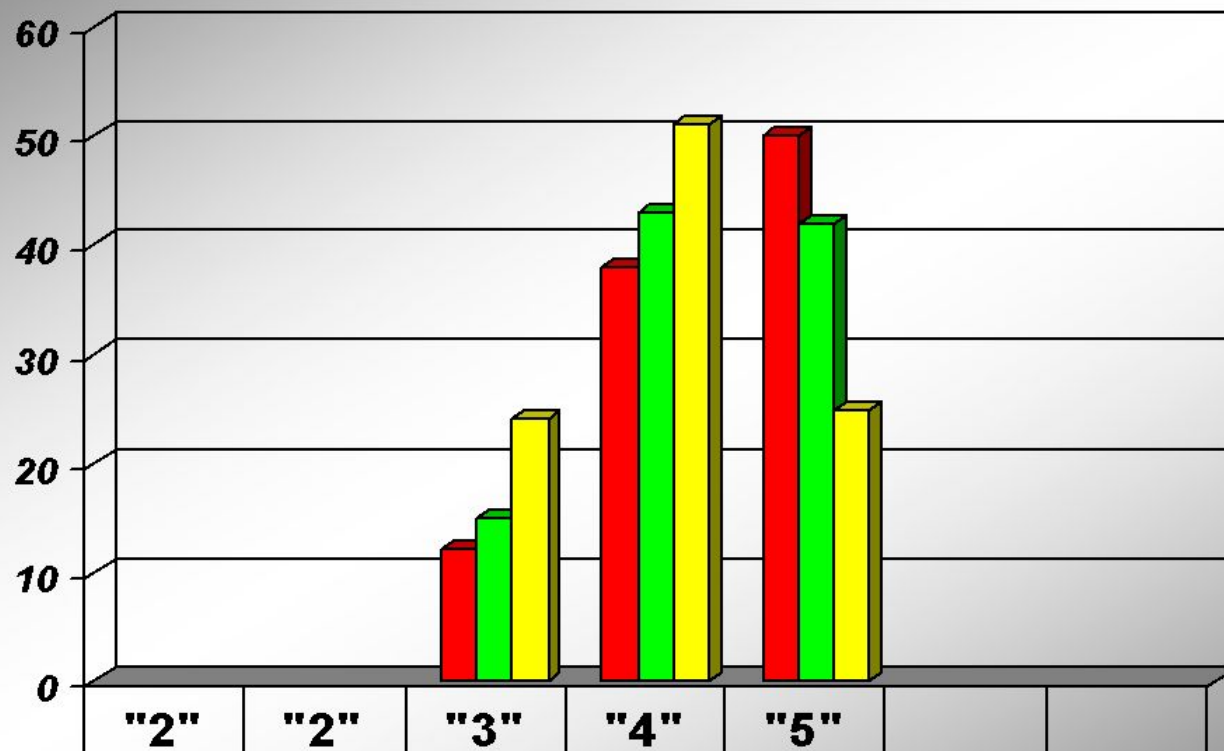
2010/2009/2008/2007



Результаты государственного экзамена Казахстан



Результаты ГЭ по отделениям в процентах



■ Экономика ДО			12	38	50		
■ Экономика ВО			15	43	42		
■ Казахстан			24	51	25		

Результаты иностранных студентов

ВСЕГО	Неудовлетворительно	удовлетворительно	ХОРОШО	ОТЛИЧНО
24	-	8	10	6

РЕЗУЛЬТАТЫ ОТЛИЧНИКОВ

Отделение	ВСЕГО	Удовлетво- рительно	ХОРОШО	ОТЛИЧНО
Дневное отделение	61	-	-	61
Вечернее отделение	7	-	-	7
Иностранцы	4		1	3
Казахстан	6	-	-	6
ИТОГО	78		1	77

**ПОЗДРАВЛЯЕМ
ВЫПУСКНИКОВ
2010
ГОДА!**

