


СПб АППО Центр информатизации образования

Тема: «Деление»



Урок по математике для 2 класса.

Выполнила Власова Е.П.

учитель нач. классов школы № 307.

Руководитель проекта Иванова Е.В.

2008 год

Деление

Игра «Составить поезд»

Игра «Плюс или минус»

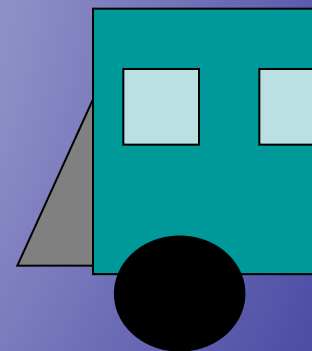
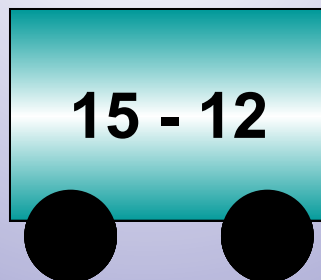

Решение задач

Конструирование

Материалы к уроку

Составь поезд

Расположи вагоны по порядку



Составь поезд

Расположи вагоны по порядку

6

7

8

9

10

$4 \cdot 2$



Плюс или минус

Вставь вместо звездочек знак

$$36 * 4 * 8 = 32$$

$$63 * 7 * 23 = 93$$

$$72 * 6 * 40 = 38$$

$$58 * 5 * 8 = 45$$



Решение задач

Маша и Петя нашли в лесу 8 грибов.
Они разделили их поровну между собой.
Сколько грибов принес каждый домой?

Задача.

$$8 : 2 = 4 \text{ (гр.)}$$

Ответ: 4 гриба.



Решение задач

4 белки нашли в лесу 12 орехов.
Они разделили их поровну между
собой.
Сколько орехов досталось каждой
белке?

Задача.

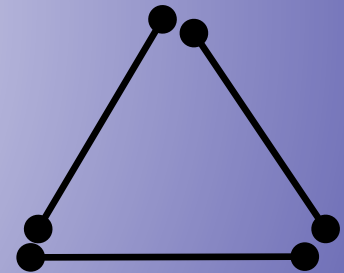
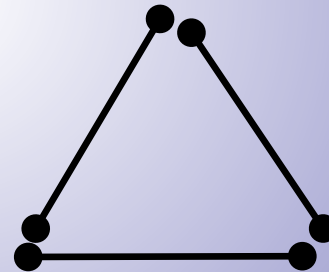
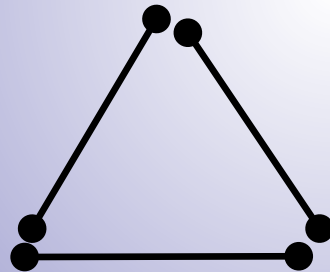
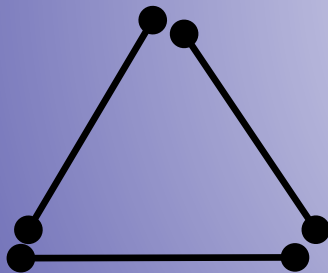
$$12 : 4 = 3 \text{ (ор.)}$$

Ответ: 3 ореха.



Конструирование

Сколько треугольников
можно составить из 12 палочек?



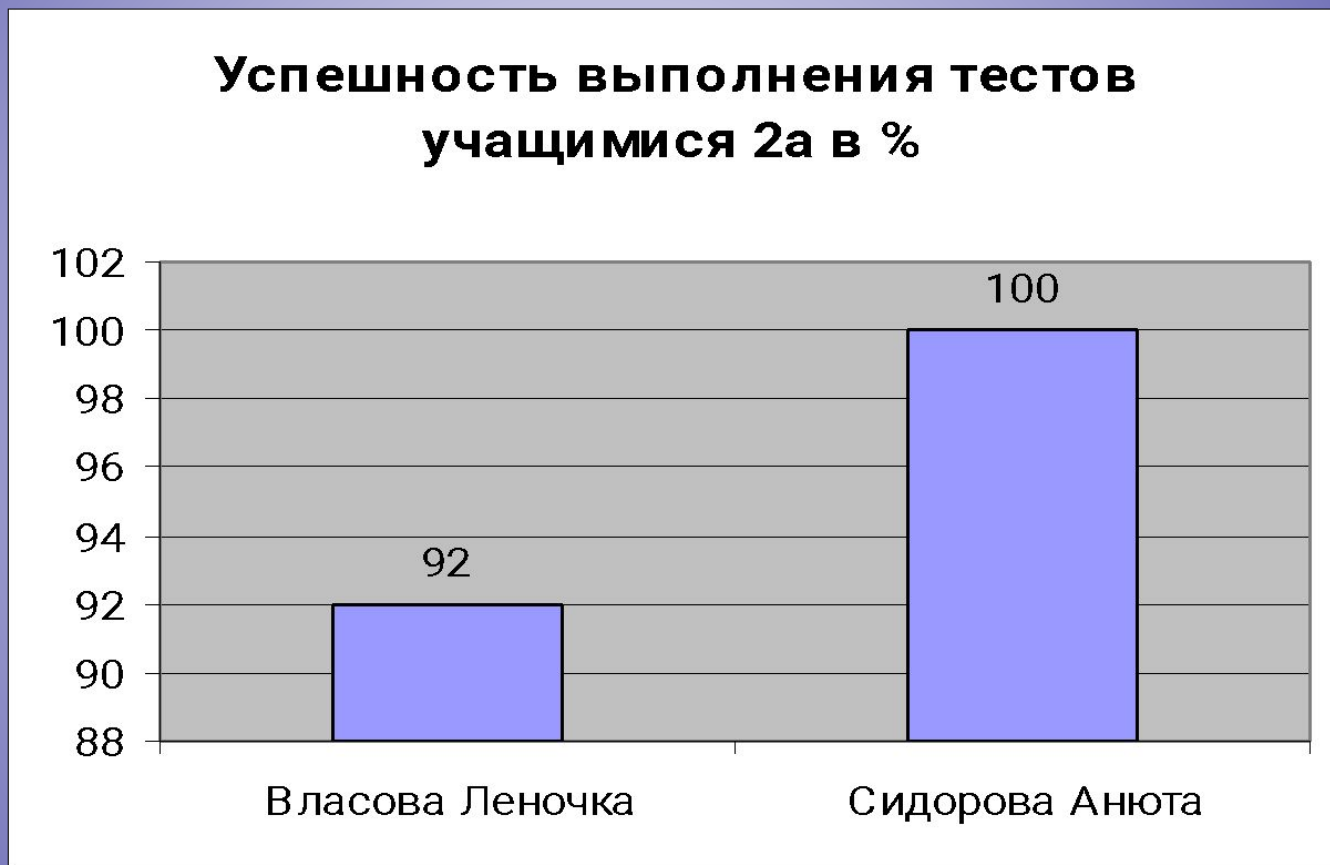
$$12 : 3 = 4 \text{ (тр.)}$$



Материалы к уроку

- Конспект урока
- Тест к уроку
- Диаграмма усвоения знаний

Диаграмма усвоения знаний



[к содержанию](#)

[материалы к уроку](#)

[конец](#)

***Спасибо за
внимание***