

Урологический синдром

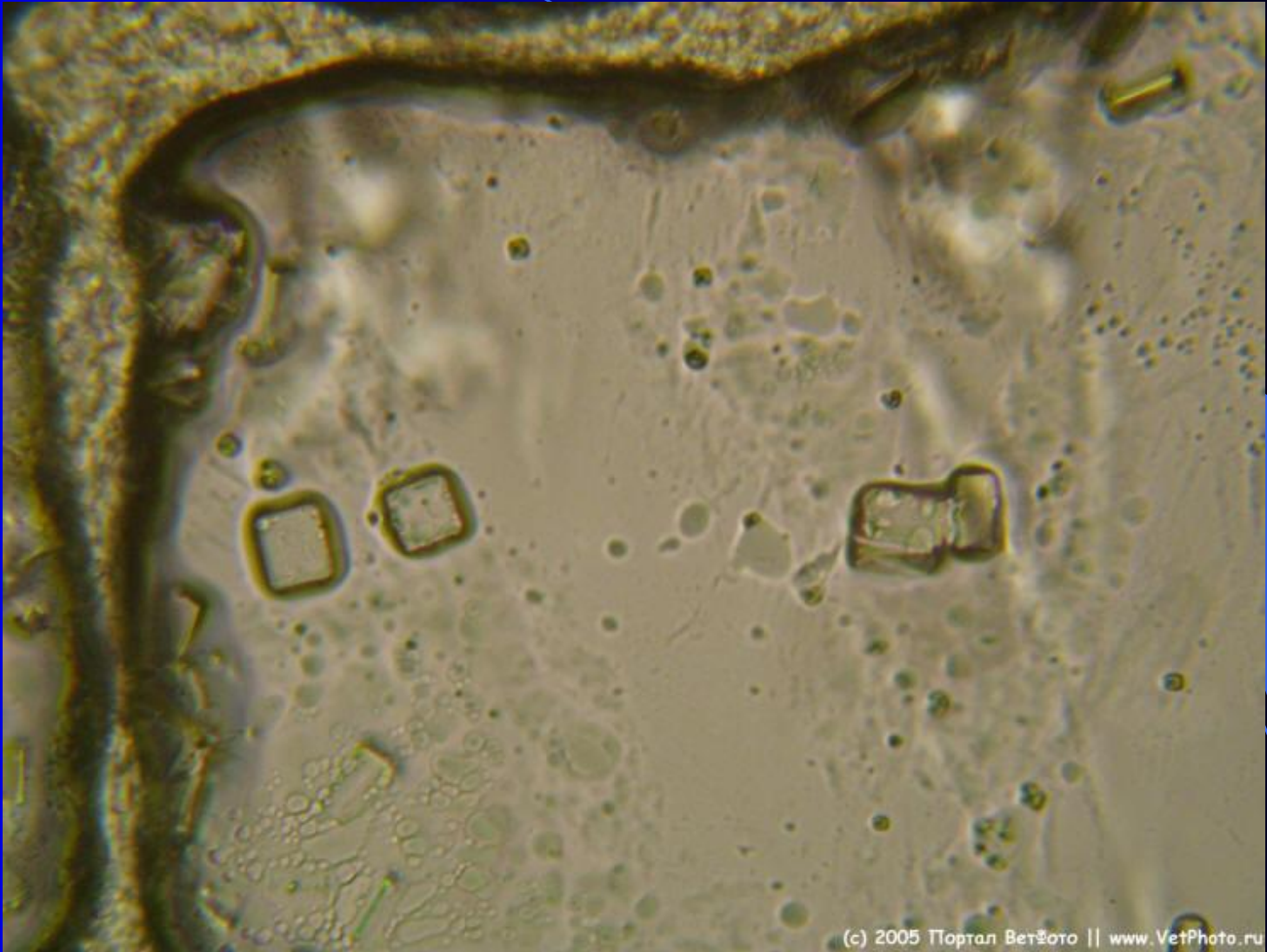
- Причины
 - Инфекционные
 - Пищевые
 - Идиопатические
- Признаки
 - Затрудненное болезненное моч
 - Мочеиспускание в непригодном месте
 - Кровь в моче

Урологический синдром

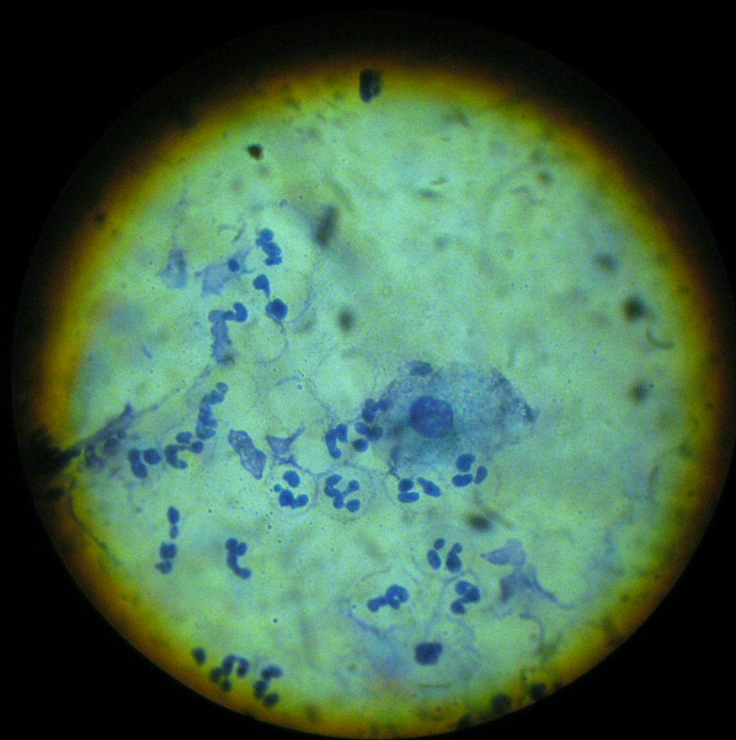
- Осмотр
 - Пальпация
 - УЗИ
- Анамнез
 - Хар кормления
- Исследование мочи
 - Биохим тесты
 - Микроскопия осадка

Кристаллы





Гнойные выделения из уретры



26.06.2007

Терапия

- Консервативная

- Спазмолитики
- Аналгетики
- антибиотики
- Препараты контролир
кислотность
- Мочегонные отвары
- Антидепрессанты
- Препараты
воздействующие на
мочевой пузырь

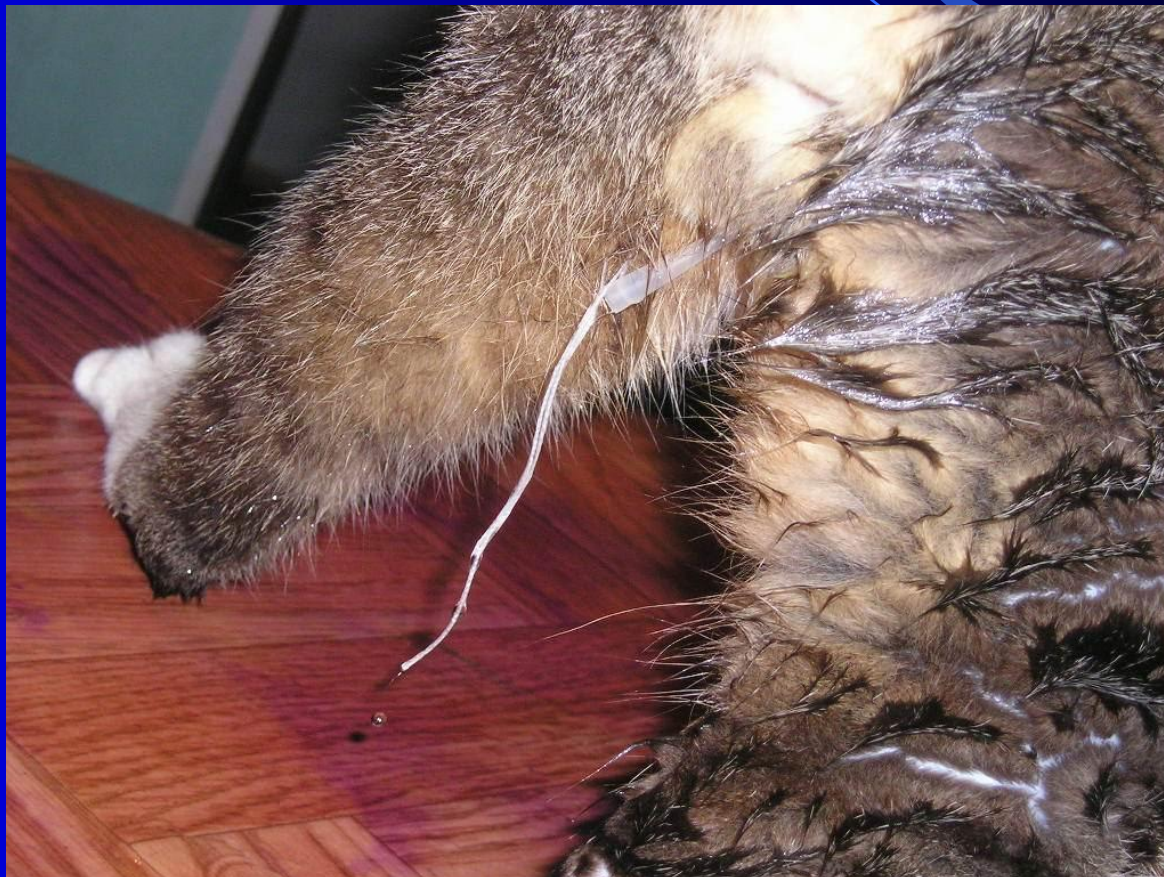
- Радикальная

- Цистоцентез
- Катетеризация
- Уретростома

Уретростома



Катетеризация





Профилактика

- Кормление качественным кормом
- Достаточное кол-во воды
- Борьба с лишним весом
- Стерилизация
- Подвижность
- Удобный туалет