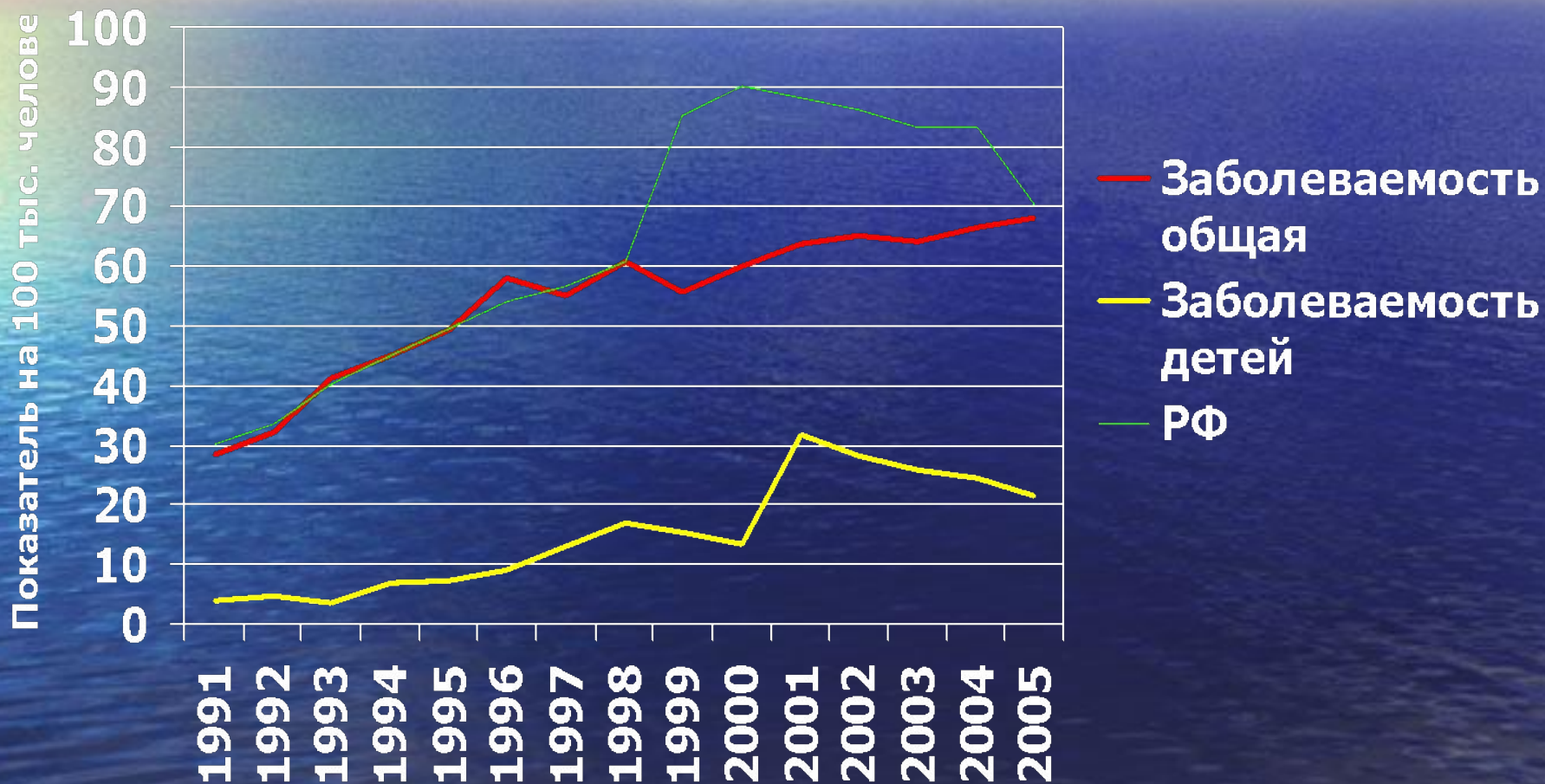
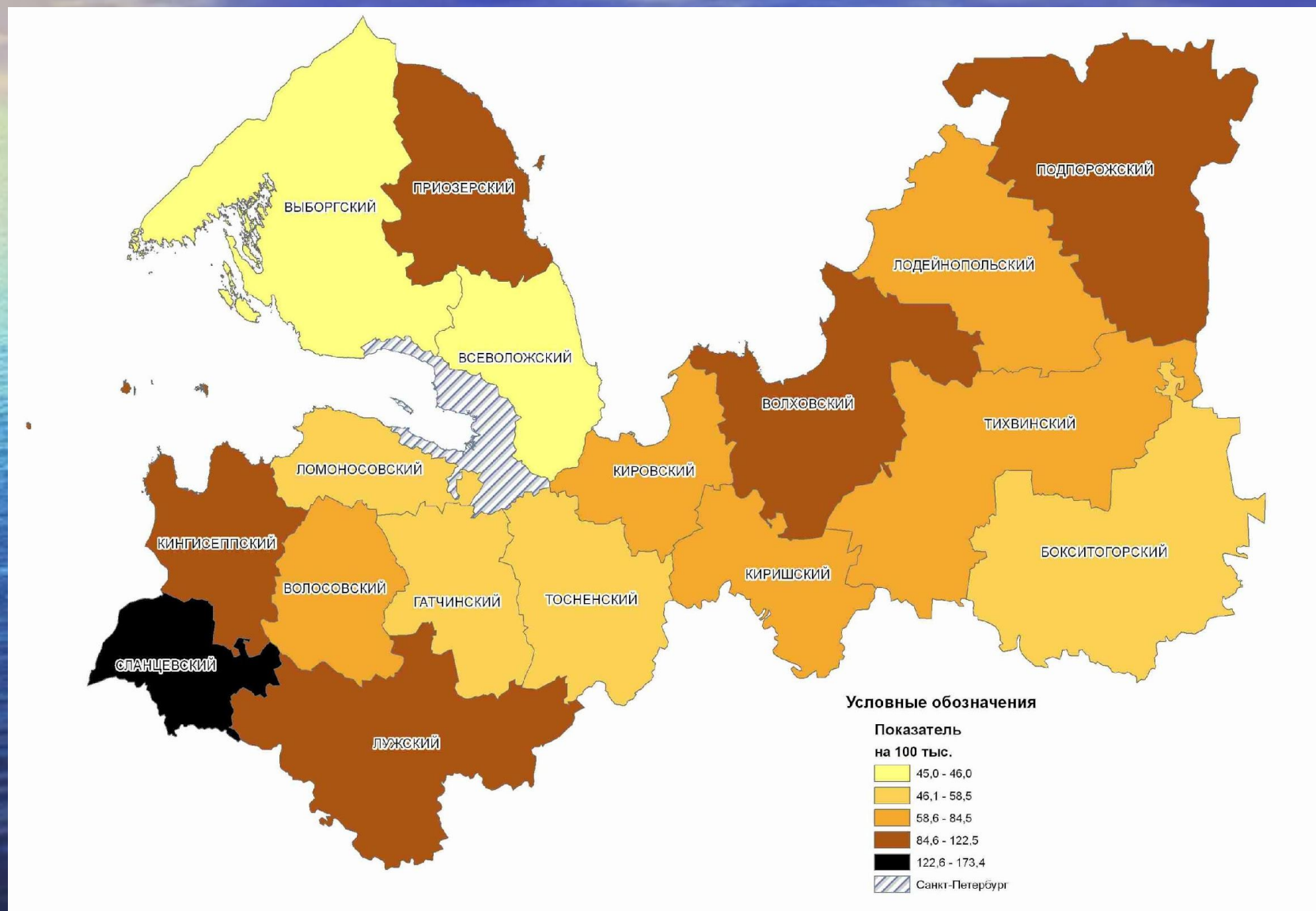


# Динамика заболеваемости туберкулезом в Ленинградской области в 1991-2005 гг.



# Заболееваемость туберкулезом в муниципальных районах Ленинградской области в 2005 г.





# Удельный вес больных с распадом легочной ткани и бактериовыделителей среди впервые выявленных больных

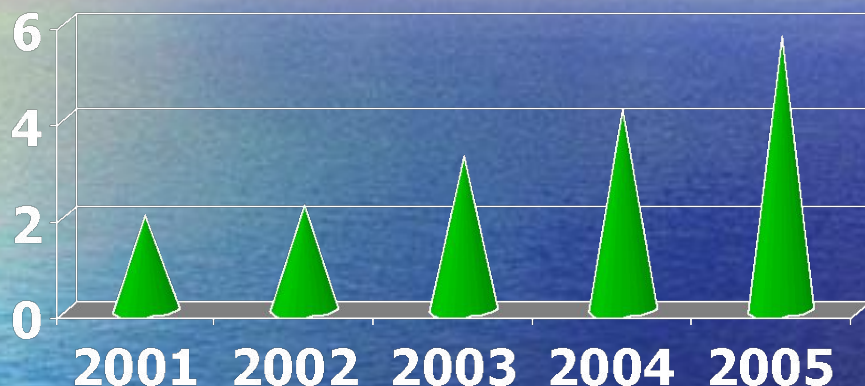
годы	Выявлено больных ТОД	С распадом легочной ткани		Больные с МБТ	
		Абс. число	%	Абс. число	%
2002	1000	525	52,5	486	46,8
2003	983	521	53,0	491	49,3
2004	1038	555	53,5	464	44,7
2005	1206	656	54,4	592	49,0

# Показатели смертности от туберкулеза на 100 000 населения

	2002	2003	2004	2005
От активных форм туберкулеза	17,8	17,8	18,9	16,8
Общая смертность больных туберкулезом	33,7	29,7	31,7	29,6



# Динамика туберкулеза в сочетании с ВИЧ-инфекцией




■ процент ВИЧ инфицированных от числа заболевших

- Ежегодно растет число ВИЧ-инфицированных среди больных туберкулезом.
- Всего за 5 лет зарегистрирован 181 больной с микст инфекцией

Региональная целевая программа  
«Предупреждение и борьба с заболеваниями  
социального характера и развития  
материально-технической базы учреждений  
здравоохранения в Ленинградской области  
на 2005-2008 гг.»

- «Вакцинопрофилактика».
- **«Профилактика и снижение  
заболеваемости туберкулезом»**
- «Предупреждение распространения ВИЧ-  
инфекции (Анти-ВИЧ/ СПИД)»;





Благодарю за  
внимание !