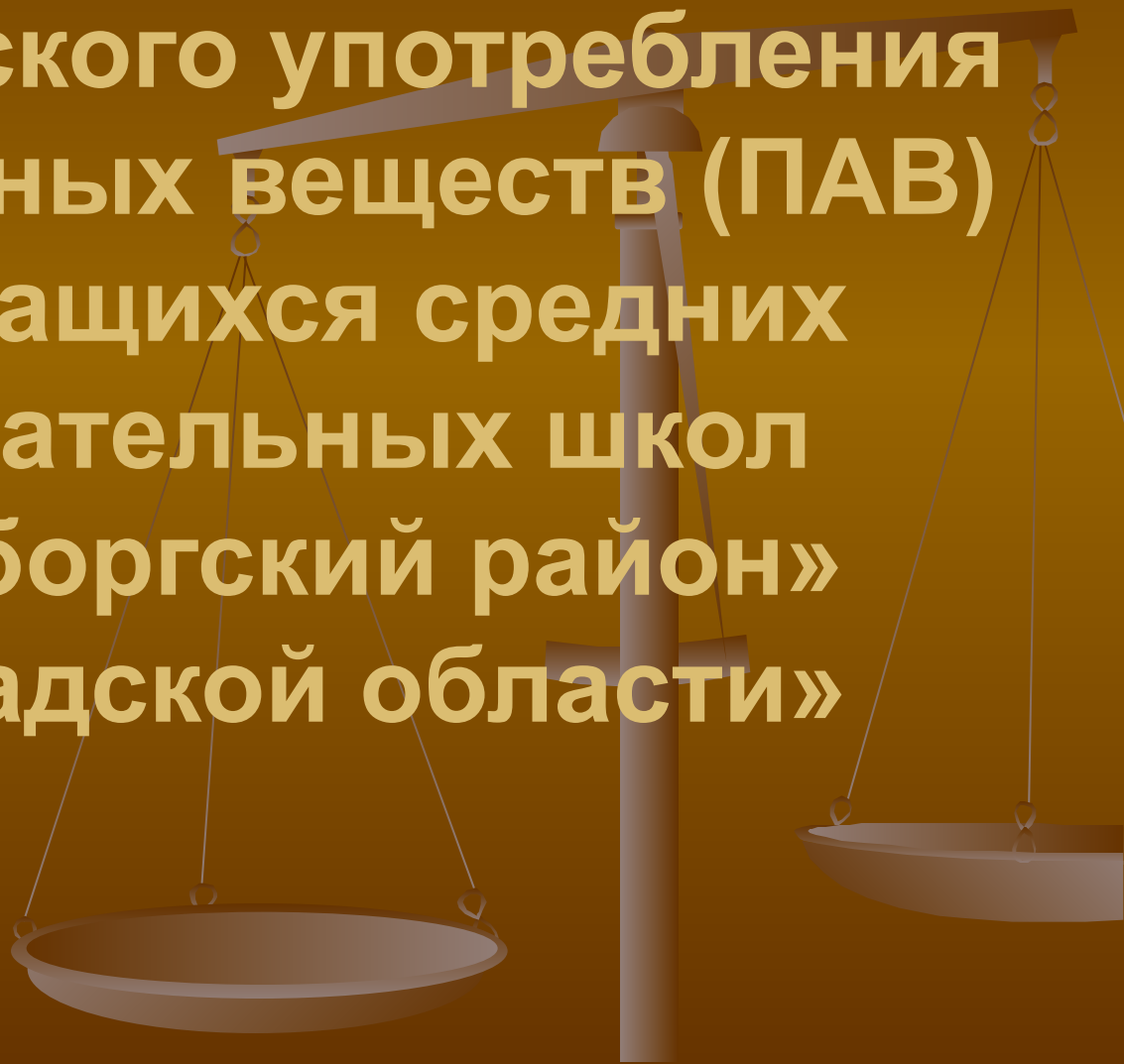


**«Оценка ситуации по выявлению
немедицинского употребления
психоактивных веществ (ПАВ)
среди учащихся средних
образовательных школ
МО «Выборгский район»
Ленинградской области»**



Распределение респондентов между городом Выборгом и Выборгским районом

Школа	Количество анкет
Каменская СОШ	176
Каменногорская СОШ	208
Коробицынская СОШ	52
Советская СОШ	166
Полянская СОШ	84
Вещевская СОШ	39
Всего район	725, 29%
СОШ № 1 г. Выборга	104
СОШ № 6 г.Выборга	100
СОШ № 7 г. Выборга	160
СОШ № 8 г. Выборга	126
СОШ № 9 г. Выборга	146
СОШ № 10 г. Выборга	163
СОШ № 11 г. Выборга	132
СОШ № 12 г. Выборга	224
СОШ № 13 г. Выборга	154
СОШ № 14 г. Выборга	228
СОШ № 37 г. Выборга	150
Гимназия г. Выборга	88
Всего город	1775, 71%
ВСЕГО 18	2500

Результаты опроса




Курение



Отношение респондентов к курению в зависимости от возраста

ВОЗРАСТ	КУРЕНИЕ		
	Не курю	Курю редко	Курю ежедневно
до 14 лет	79,80%	13,79%	6,40%
15-17 лет	69,33%	16,33%	14,34%
18 и более лет	55,93%	28,81%	15,25%
Все участники	69,98%	16,43%	13,59%



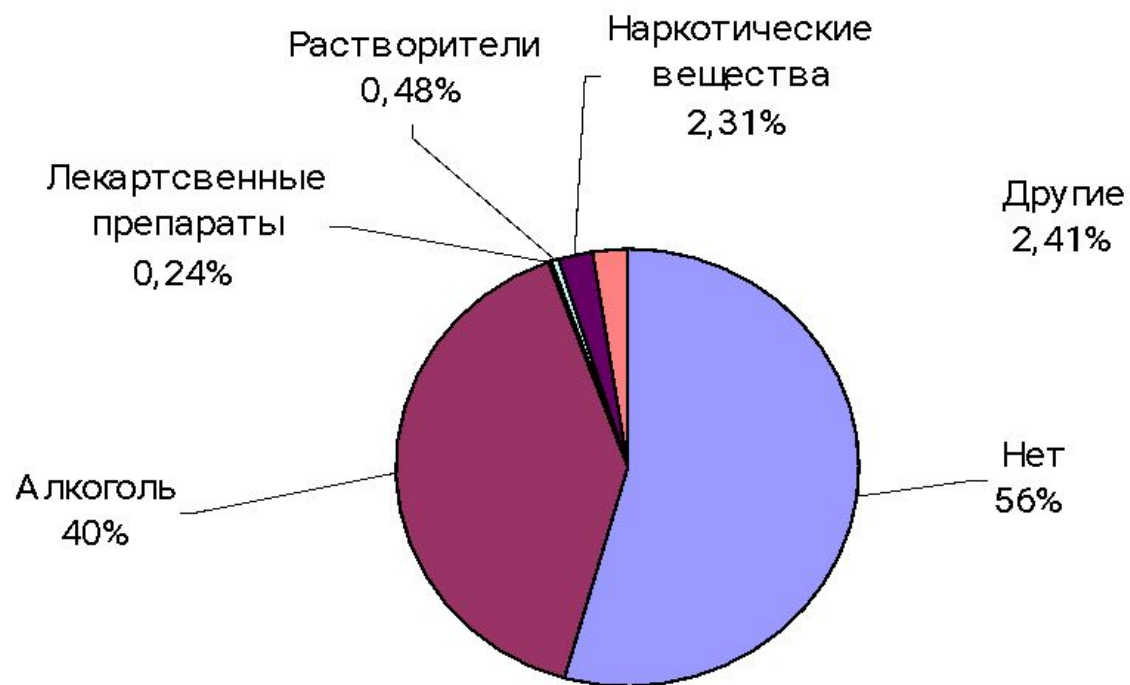
Начало курения



Употребление ПАВ



Употребление ПАВ в течение последнего года



Начало употребление ПАВ



Регулярность употребления ПАВ



Частота нарушений правопорядка под воздействием ПАВ в зависимости от пола



Причины употребления ПАВ

