



*Г.В.Курляндская*

# Взаимосвязь фискальной политики и экономического роста

*г.Красноярск, 13 мая 2006 г.*

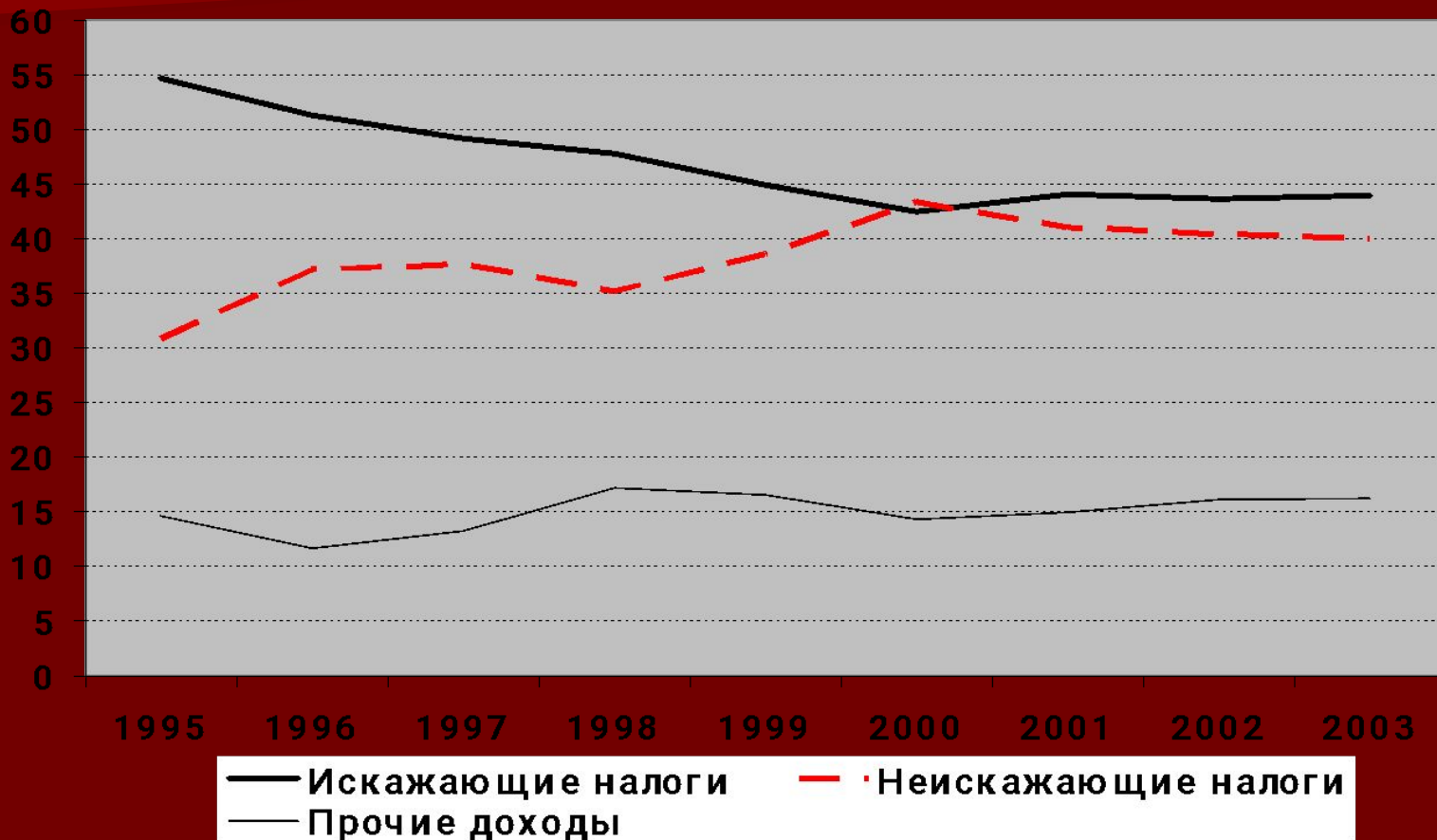
# Теория эндогенного экономического роста и фискальная политика

- Влияние структуры доходов и расходов бюджета на экономическое развитие
- Доходы – искажающие/неискажающие налоги
- Расходы – продуктивные/непродуктивные расходы

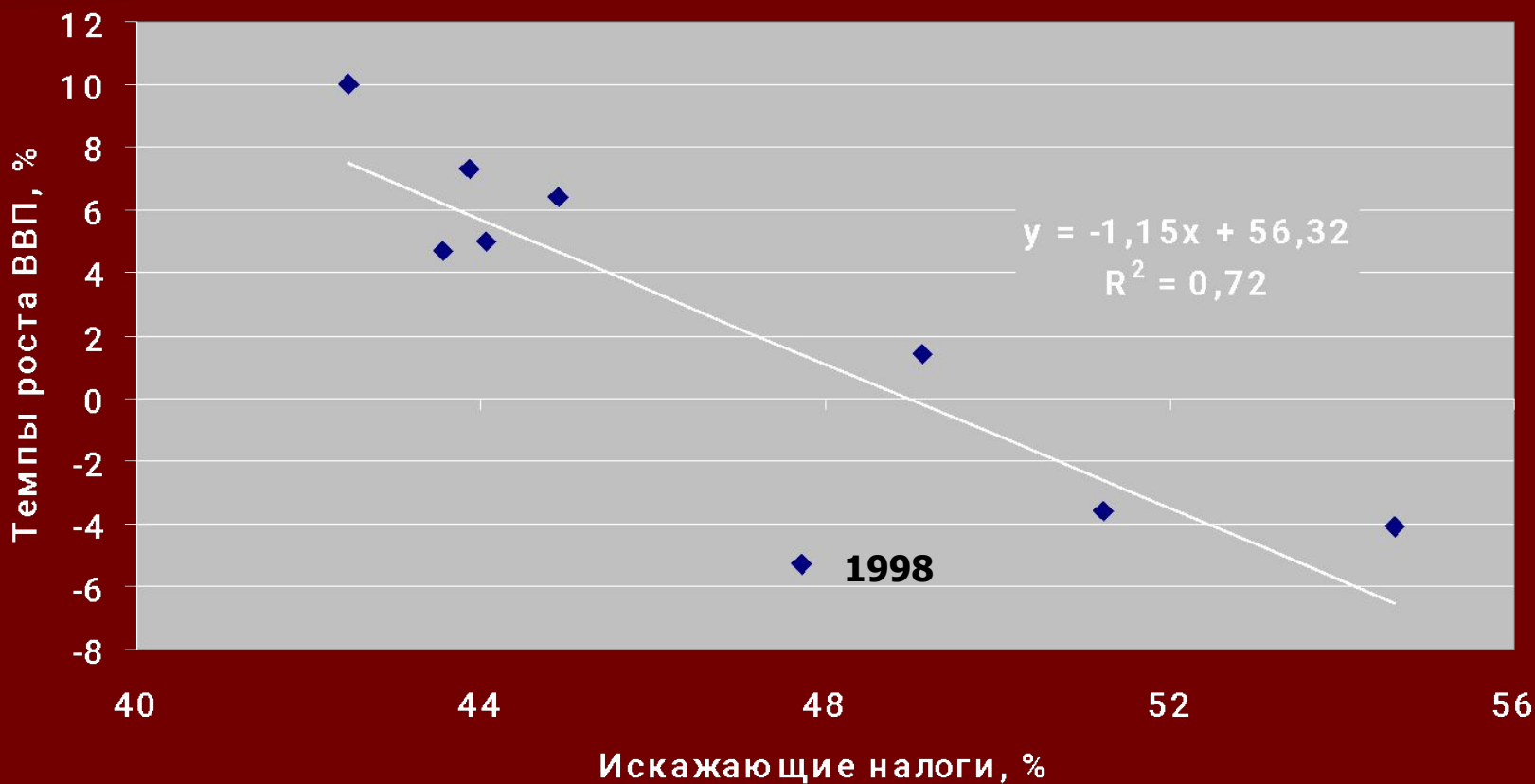
# Доходы: национальный уровень

<b>Неискажающие</b>	<b>Искажающие</b>
<ul style="list-style-type: none"><li>■ Налог на добавленную стоимость (внутренний оборот)</li><li>■ Акцизы (внутреннее производство)</li><li>■ Прочие налоги на товары и услуги</li><li>■ Налоги на совокупный доход</li><li>■ Налоги, платежи за пользование природными ресурсами</li><li>■ Вывозные таможенные пошлины</li></ul>	<ul style="list-style-type: none"><li>■ Налог на прибыль организаций</li><li>■ Налог на доходы физических лиц</li><li>■ Налоги на фонд оплаты труда</li><li>■ Прочие налоги на доходы</li><li>■ Налоги на имущество</li><li>■ Налоги и взносы на социальные нужды</li></ul>

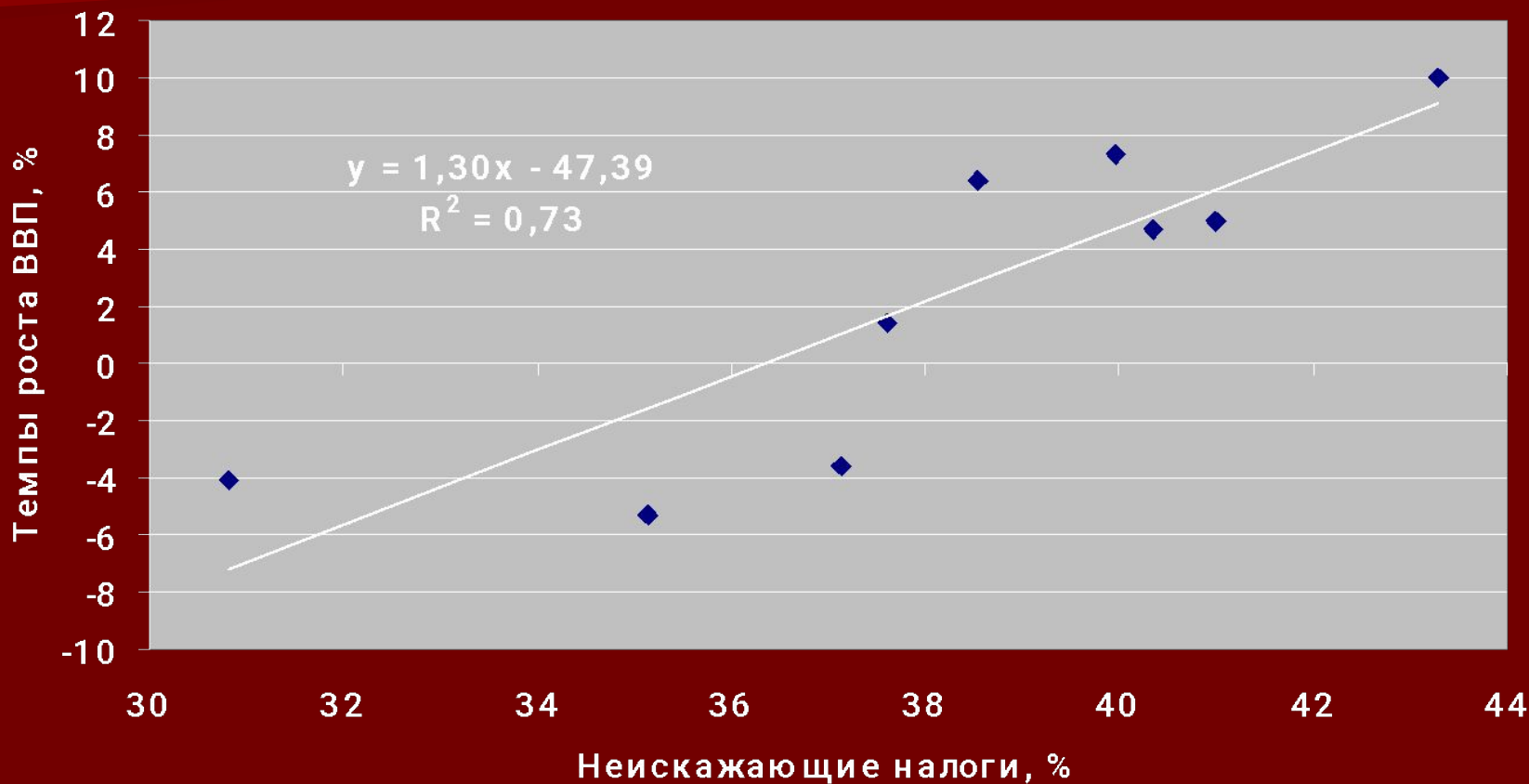
# Динамика доходов бюджета расширенного правительства РФ (в %)



# Доля искажающих налогов в общих доходах бюджета и темпы роста ВВП



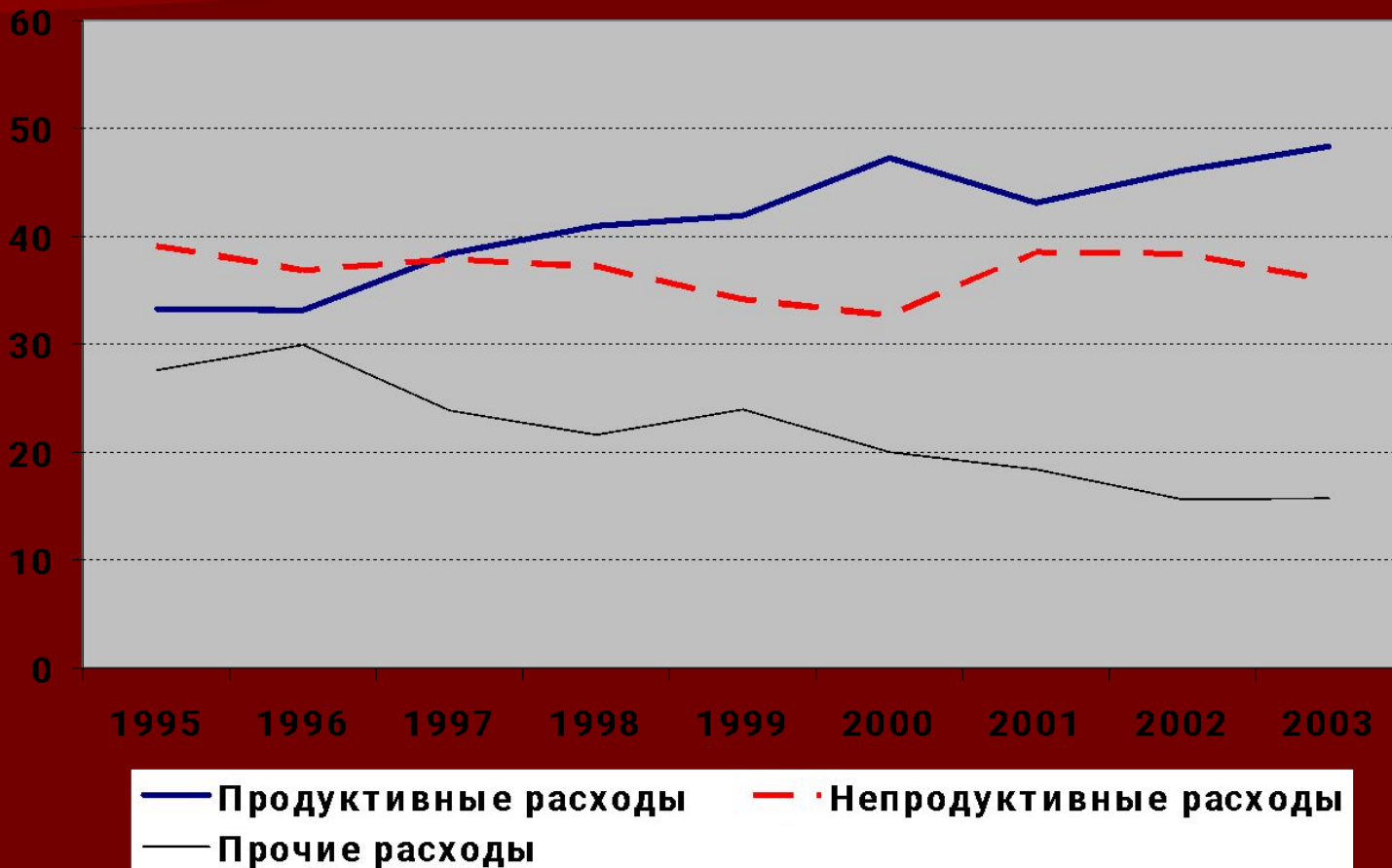
# Доля неискажающих налогов в общих доходах бюджета и темпы роста ВВП



# Расходы: национальный уровень

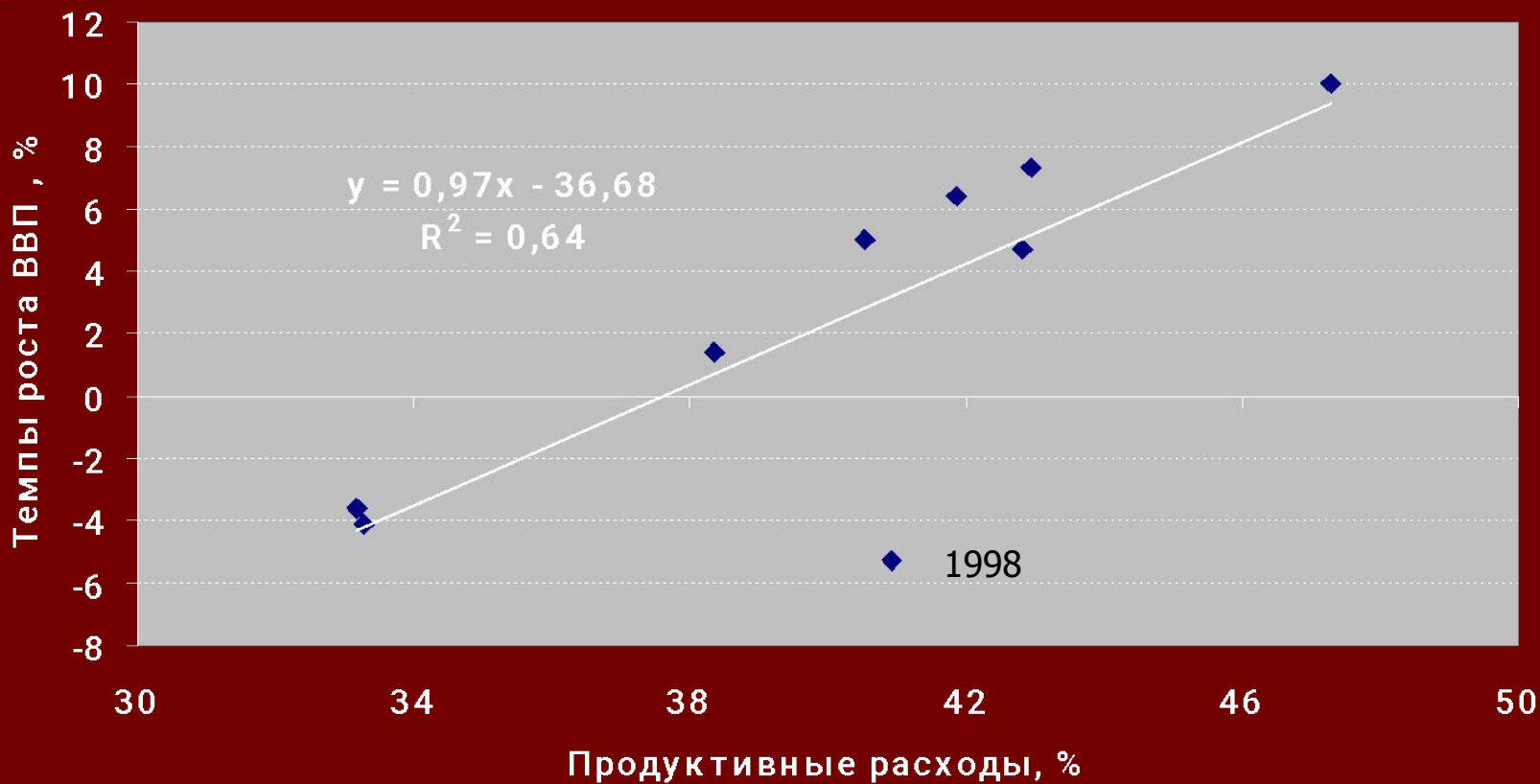
<b>Продуктивные</b>	<b>Непродуктивные</b>
<ul style="list-style-type: none"><li>■ Гос- и муниципальное управление</li><li>■ Судебная система</li><li>■ Фундаментальные исследования</li><li>■ Правоохранительная деятельность</li><li>■ Предупреждение и ликвидация чрезвычайных ситуаций</li><li>■ Исследование и использование космического пространства</li><li>■ Транспорт и связь (исключая субсидии)</li><li>■ Дорожное хозяйство</li><li>■ ЖКХ (исключая субсидии)</li><li>■ Образование</li><li>■ здравоохранение</li></ul>	<ul style="list-style-type: none"><li>■ Промышленность, энергетика</li><li>■ Сельское хозяйство</li><li>■ Транспорт и связь (субсидии)</li><li>■ ЖКХ (субсидии)</li><li>■ Культура, кинематография, средства массовой информации</li><li>■ Социальная политика</li></ul>

# Динамика расходов бюджета расширенного правительства (в %)

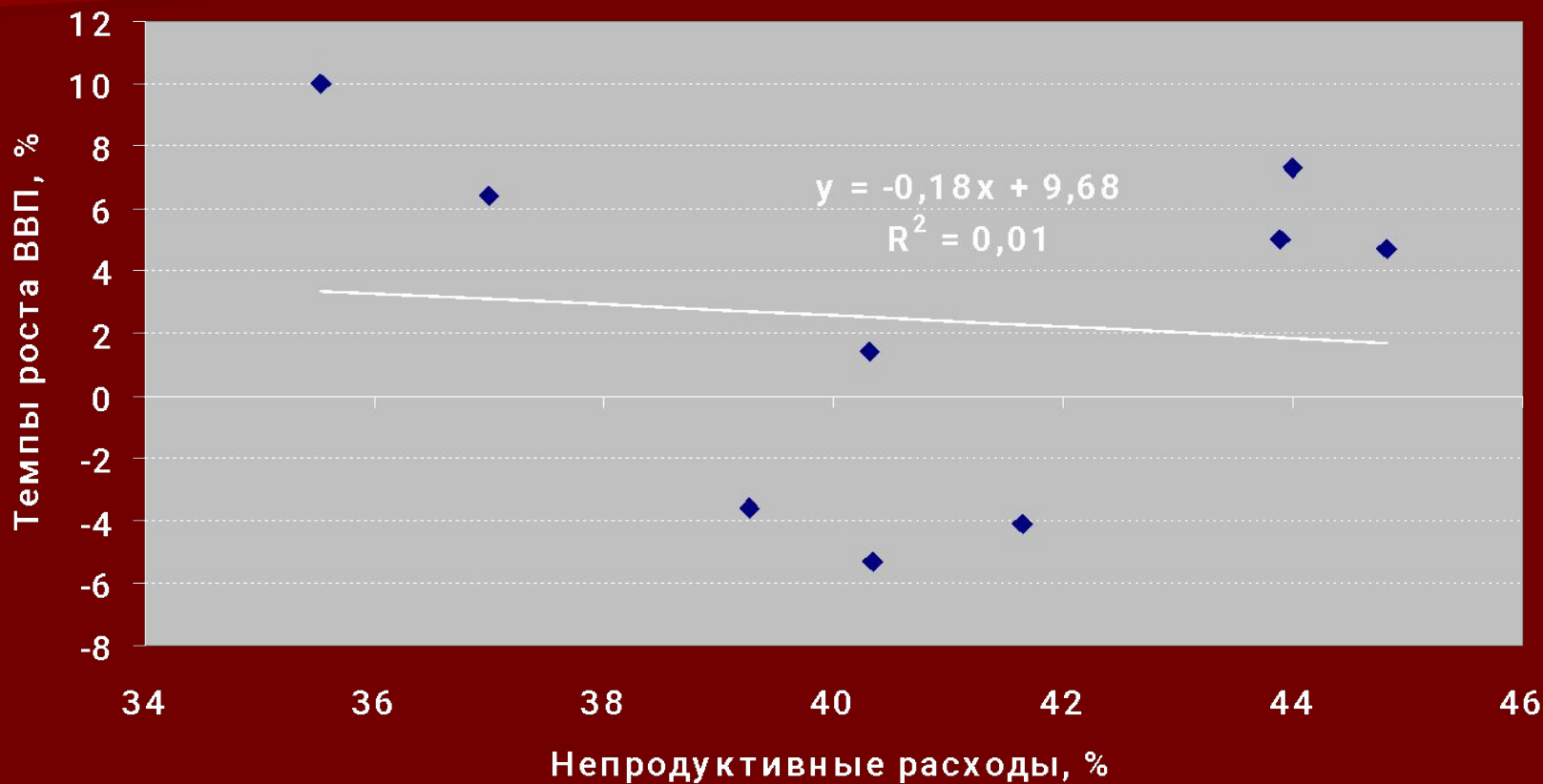




# Доля продуктивных расходов в общих расходах бюджета и темпы роста ВВП



# Доля непродуктивных расходов в общих расходах бюджета и темпы роста ВВП



# Корреляция фискальной политики и экономического роста (национальный аспект)

	<b>Рост ВВП</b>
<b>Неискажающие налоги</b>	Не существенная
<b>Искажающие налоги</b>	Отрицательная
<b>Продуктивные расходы</b>	Положительная
<b>Непродуктивные расходы</b>	Не существенная

# Доходы: региональный уровень

<b>Неискажающие доходы</b>	<b>Искажающие доходы</b>
<ul style="list-style-type: none"><li>■ Акцизы (внутреннее производство)</li><li>■ Прочие налоги на товары и услуги</li><li>■ Налоги на совокупный доход</li><li>■ Налоги, платежи за пользование природными ресурсами</li></ul>	<ul style="list-style-type: none"><li>■ Налог на прибыль организаций</li><li>■ Налог на доходы физических лиц</li><li>■ Налоги на фонд оплаты труда</li><li>■ Прочие налоги на доходы</li><li>■ Налоги на имущество</li></ul>

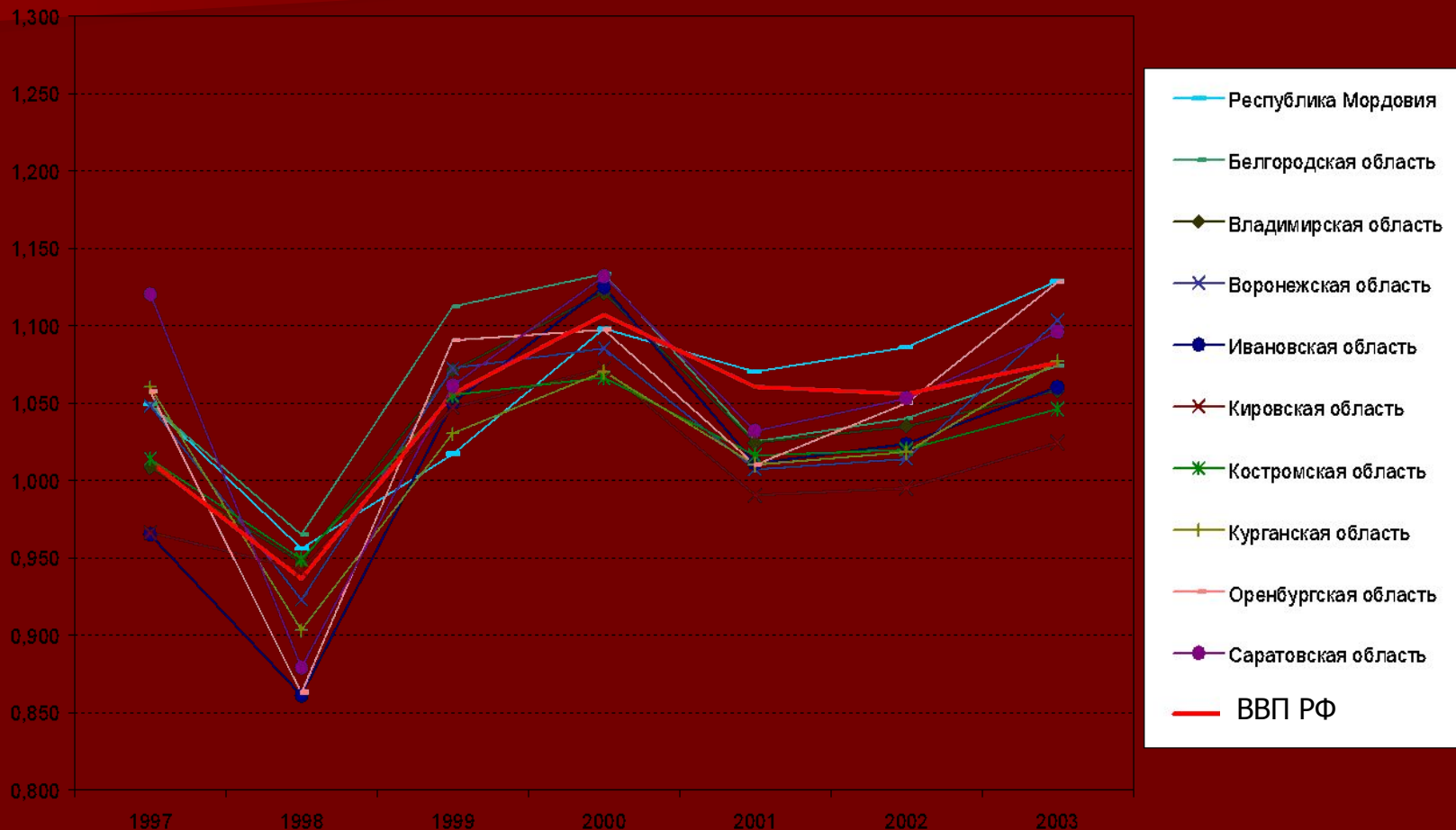
# Расходы: региональный уровень

Продуктивные расходы	Непродуктивные расходы
<ul style="list-style-type: none"><li>■ Гос- и муниципальное управление</li><li>■ Предупреждение и ликвидация чрезвычайных ситуаций</li><li>■ Транспорт и связь (исключая субсидии)</li><li>■ Дорожное хозяйство</li><li>■ ЖКХ (исключая субсидии)</li><li>■ Образование;</li><li>■ здравоохранение</li></ul>	<ul style="list-style-type: none"><li>■ Промышленность, энергетика</li><li>■ Сельское хозяйство</li><li>■ Транспорт и связь (субсидии)</li><li>■ ЖКХ (субсидии)</li><li>■ Культура, кинематография, средства массовой информации</li><li>■ Социальная политика</li></ul>

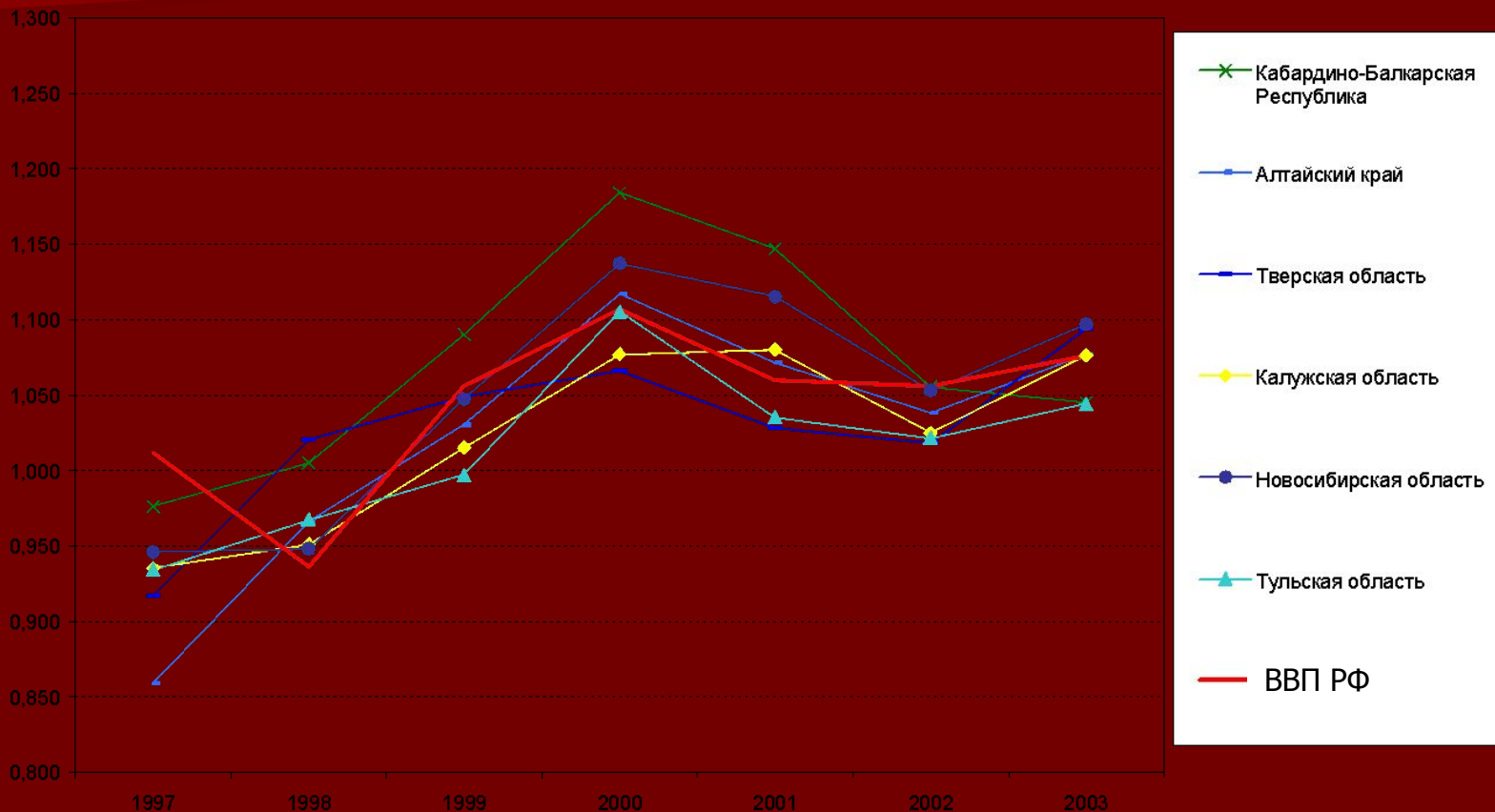
# Корреляция фискальной политики и экономического роста (региональный аспект)

	<b>Рост ВРП</b>
<b>Неискажающие налоги</b>	Положительная
<b>Искажающие налоги</b>	Не существенная
<b>Продуктивные расходы</b>	Положительная
<b>Непродуктивные расходы</b>	Отрицательная

# Валовой региональный продукт (в сопоставимых ценах, в % к предыдущему году) группа 1 (6% ВВП)

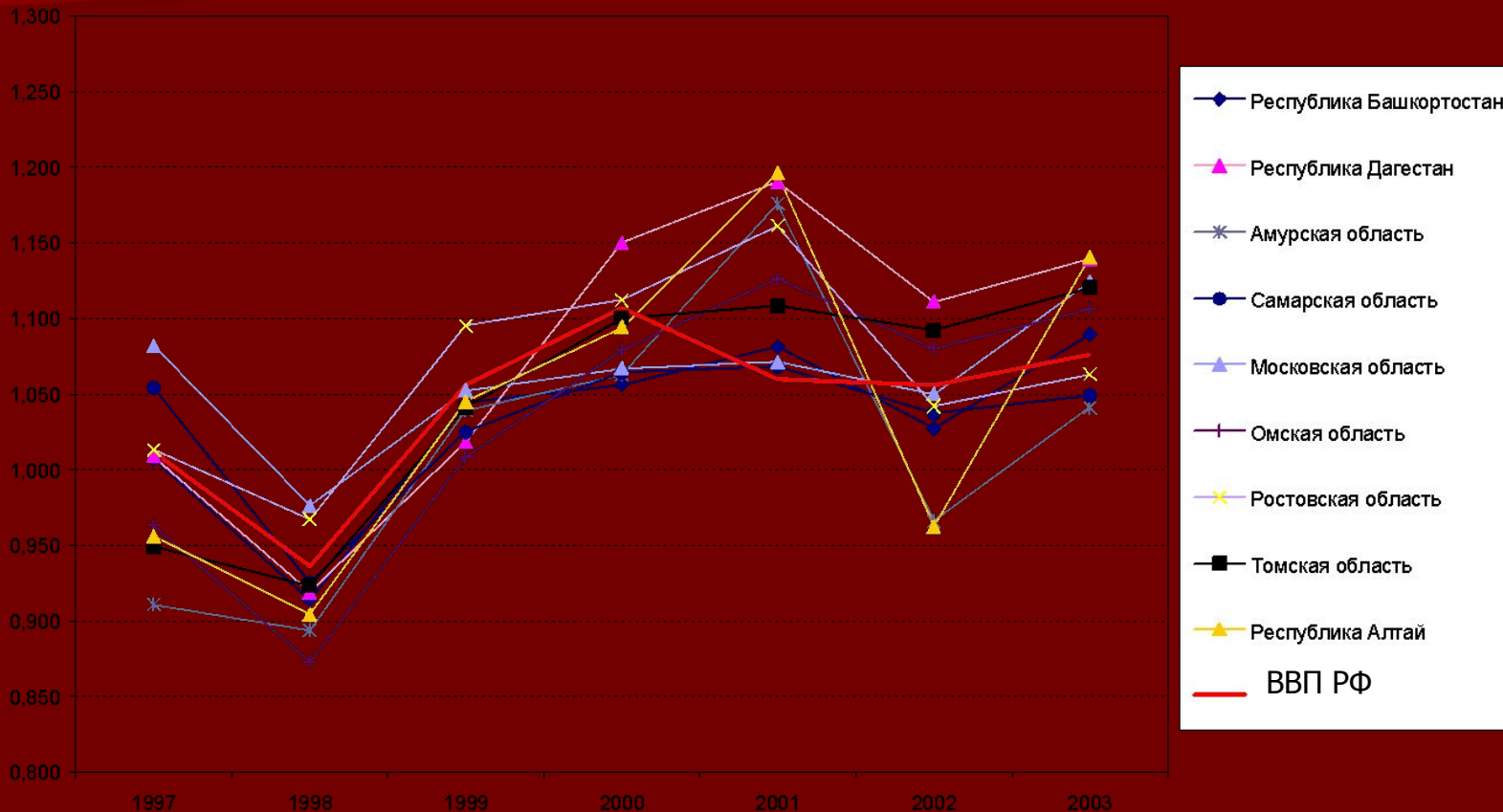


# Валовой региональный продукт (в сопоставимых ценах, в % к предыдущему году) группа 2

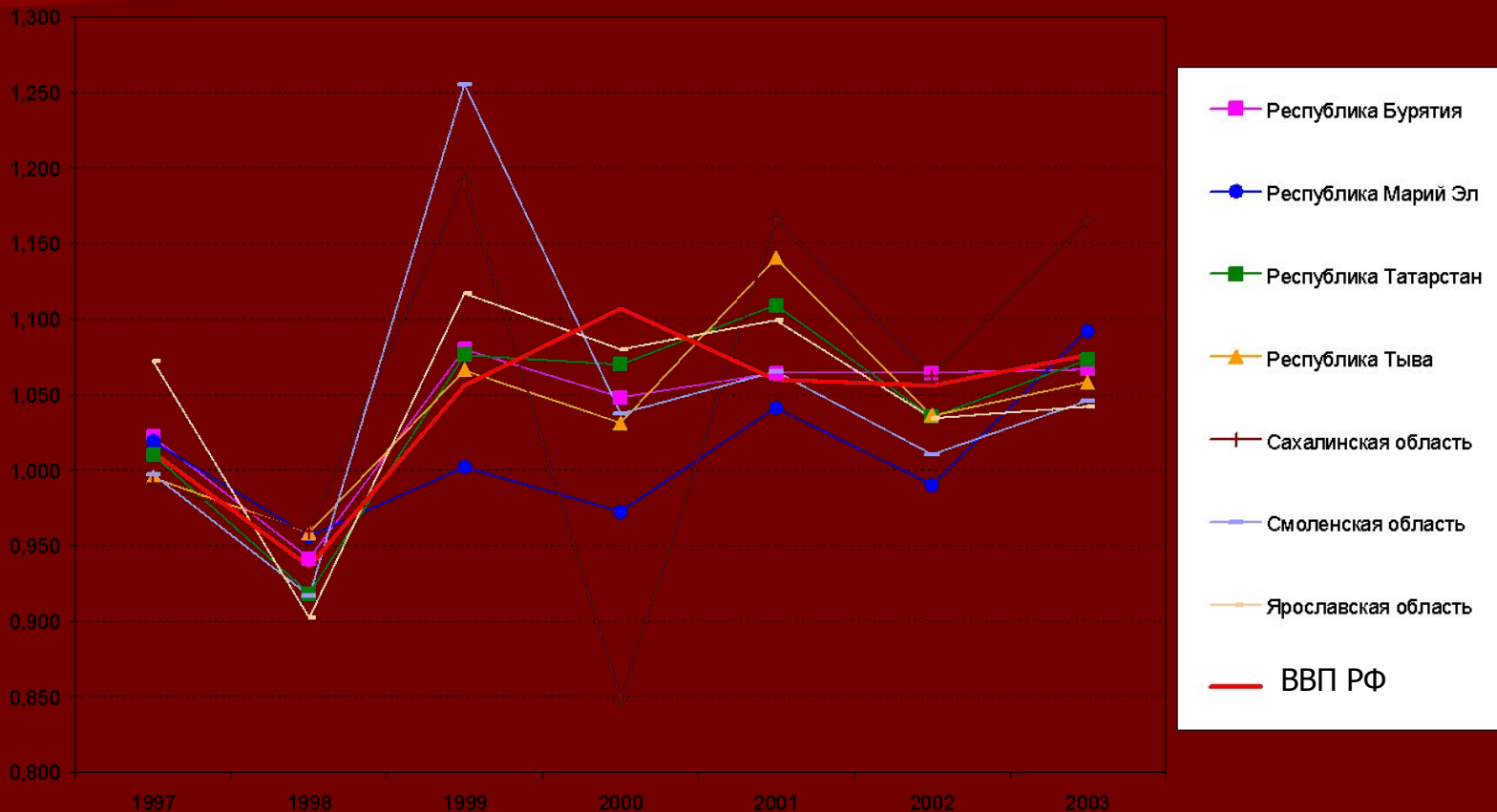


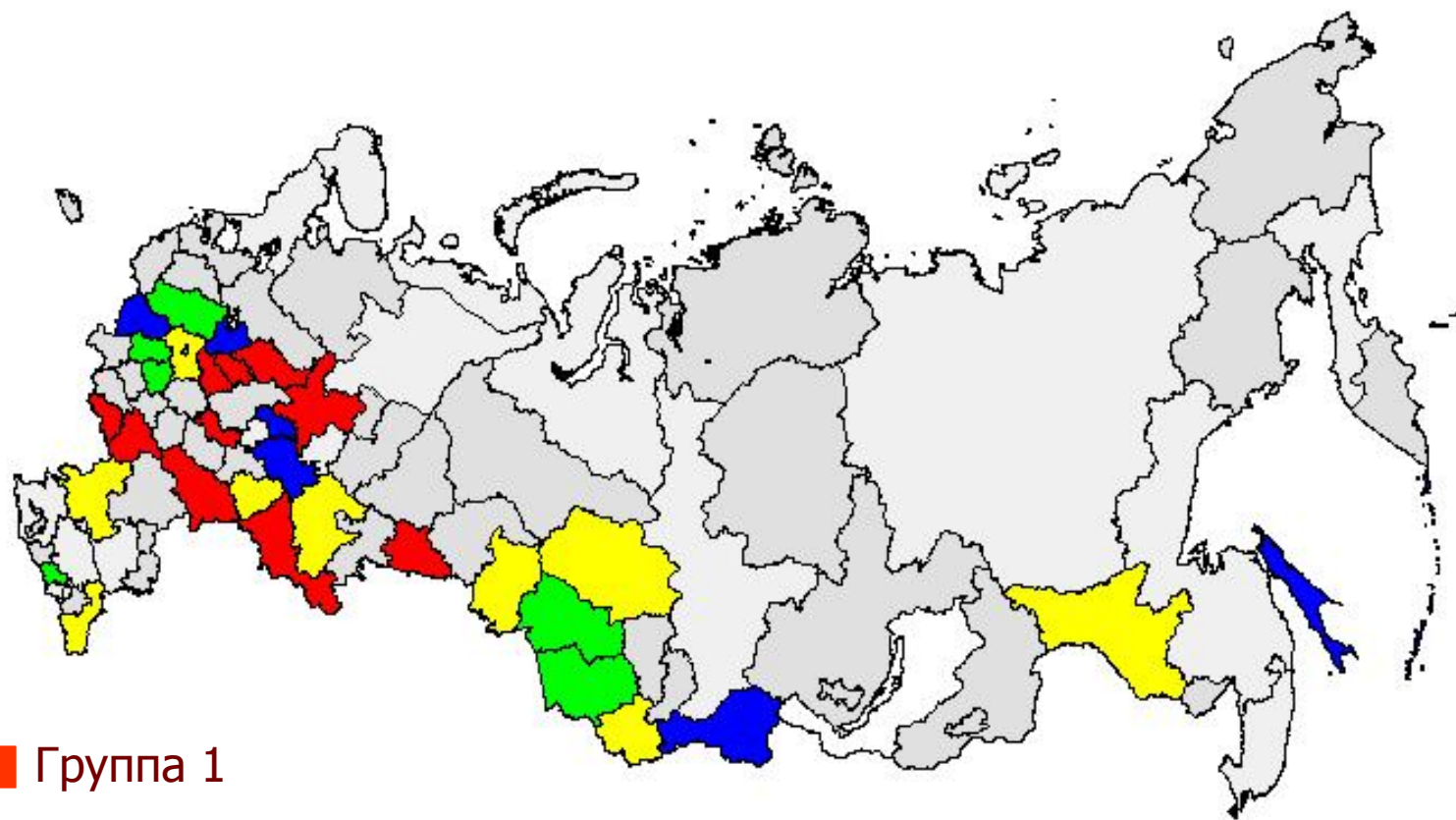


# Валовой региональный продукт (в сопоставимых ценах, в % к предыдущему году) группа 3



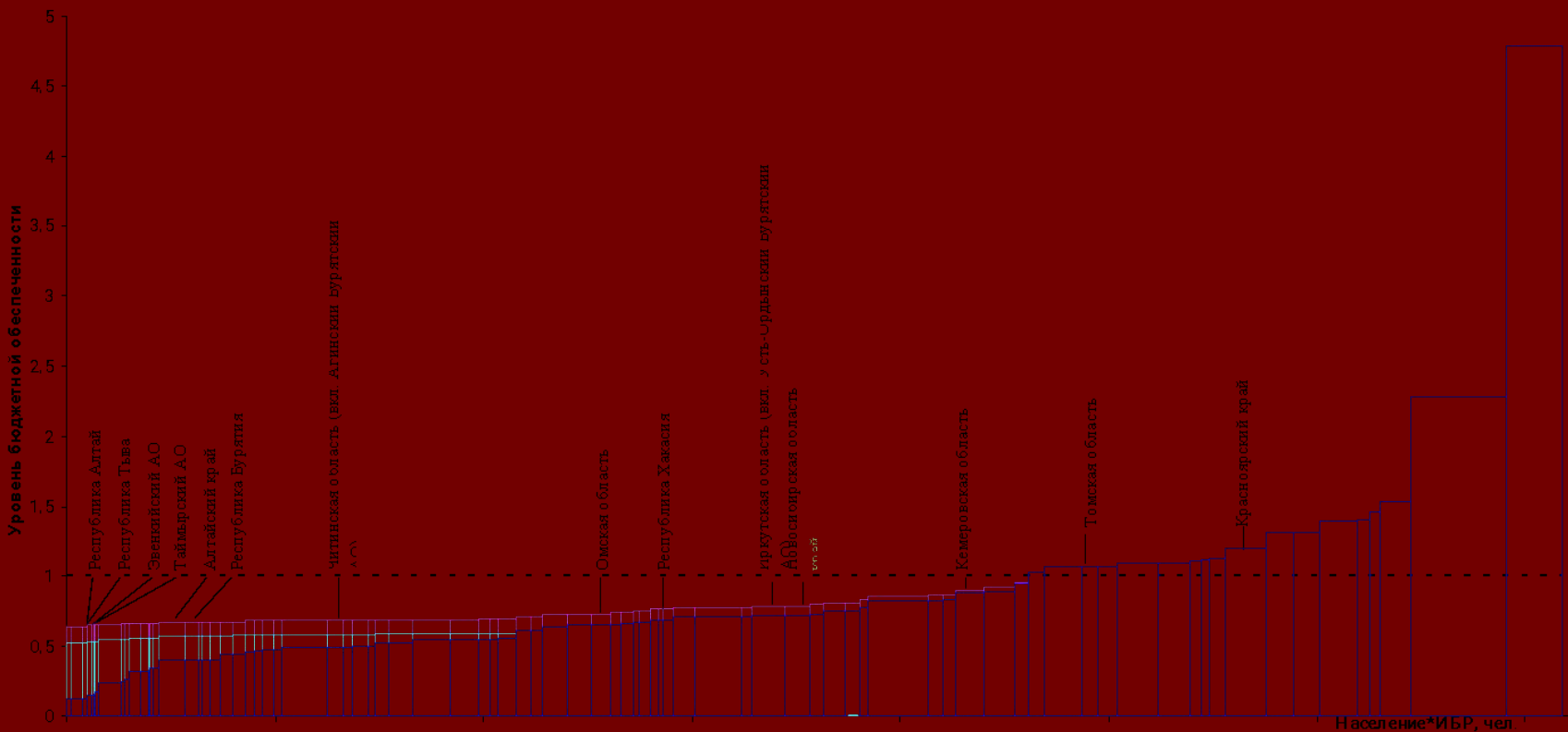
# Валовой региональный продукт (в сопоставимых ценах, в % к предыдущему году) группа 4





- Группа 1
- Группа 2
- Группа 3
- Группа 4

# Межбюджетное выравнивание 2006 г.





Галина Витальевна Курляндская,  
*Генеральный директор*

(495) 777 65 82

[WWW.FPCENTER.RU](http://WWW.FPCENTER.RU)

[FPCENTER@FPCENTER.ORG](mailto:FPCENTER@FPCENTER.ORG)