

 **blum** <sup>®</sup>

Perfecting motion



# AVENTOS HL

Вертикальный подъемник для верхнего шкафа

1. Причины разработки

2. Концепция изделия

3. Технические детали

4. Монтаж и регулировка

5. Варианты использования



1. Причины разработки

2. Концепция изделия

3. Технические детали

4. Монтаж и регулировка

5. Варианты использования





Подъемники в зоне верхнего шкафа пользуются большой популярностью и предоставляют большие возможности в оформлении интерьера.

С вертикальным подъемником AVENTOS HL можно использовать даже очень широкие фасады. Он легко открывается и благодаря BLUMOTION мягко и бесшумно закрывается.

## Обзор преимуществ подъемника

- Высокое качество и стабильность
- Легкое открывание, остановка в любом положении, а также мягкое и бесшумное закрывание
- Простой монтаж и регулировка почти без использования инструментов
- Оптимальный и продуманный ассортимент



## Аргументы в пользу AVENTOS HL

- Идеальный вариант для использования в высоком шкафу, верхнем шкафу или в нише шкафа
- Хорошо подходит для небольших цельных фасадов
- Может использоваться даже в низких верхних шкафах



1. Причины разработки

2. Концепция изделия

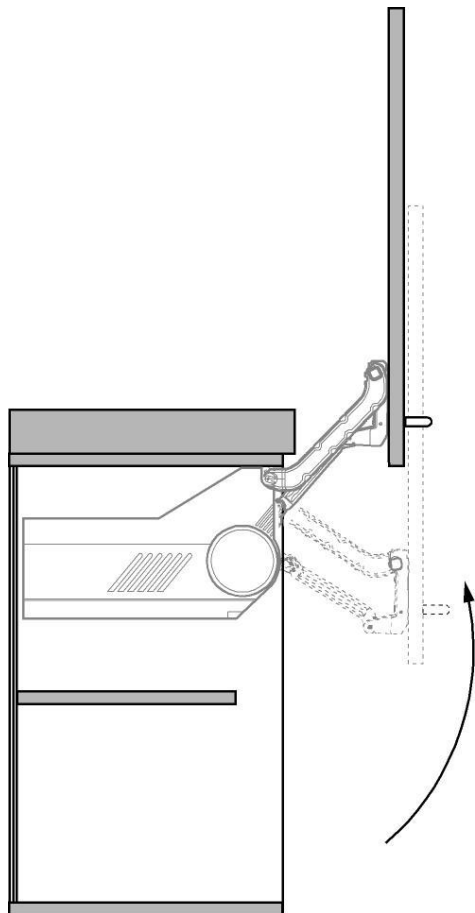
3. Технические детали

4. Монтаж и регулировка

5. Варианты использования








## Полный доступ к содержимому

Вертикальный подъемник AVENTOS HL может полностью подниматься вверх, что обеспечивает отличный доступ к содержимому шкафа.

Благодаря рычагам для разной высоты корпуса гарантируется наилучший доступ к содержимому шкафа, даже если он расположен ниже обычного.

## Небольшой ассортимент – множество вариантов использования

- Позволяет работать со всеми стандартными размерами фасадов
- Макс. ширина корпуса – 1800 мм
- Высота корпуса – 300 – 580 мм
- 5 силовых механизмов, 4 комплекта рычагов
- Простой заказ, комплектация и хранение благодаря небольшому количеству артикулов





## Отсутствие выступающих деталей

В силу того, что комплект рычагов снимается, выступающие детали отсутствуют.

Тем самым производство, перевозка и окончательный монтаж мебели становятся еще безопаснее и удобнее.

1. Причины разработки

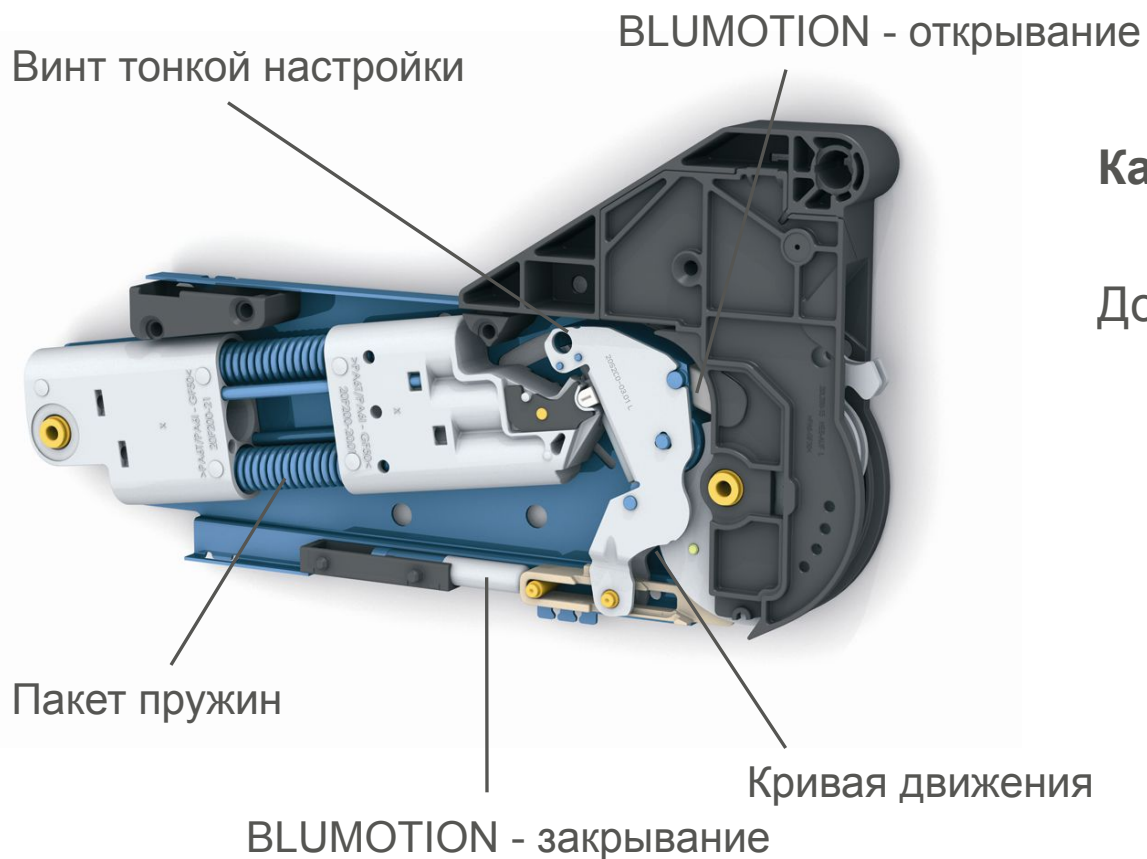
2. Концепция изделия

3. Технические детали

4. Монтаж и регулировка

5. Варианты использования





## Качество и безопасность

Долгий срок службы обеспечивается надежным пакетом пружин внутри силового механизма.

1. Причины разработки

2. Концепция изделия

3. Технические детали

4. Монтаж и регулировка

5. Варианты использования




## Быстрый монтаж



Защелкнуть рычаг на силовом механизме без использования инструментов



Установить на силовом механизме поперечный стабилизатор



Установить крепление фасада

## Быстрая регулировка, точная настройка



Соединение рычага и фасада при помощи технологии CLIP.



Настройка силового механизма под вес фасада при помощи шуруповерта



Настройка зазоров фасада благодаря трехмерной регулировке



1. Причины разработки

2. Концепция изделия

3. Технические детали

4. Монтаж и регулировка

5. Варианты использования



AVENTOS HL предоставляет уникальные возможности оформления интерьера  
на кухне...



Варианты применения

 blum®

... а также

В ЖИЛЫХ ПОМЕЩЕНИЯХ.



 **blum** <sup>®</sup>

Perfecting motion