

# ТОРГОВЫЕ ИДЕИ 2012 ГОДА

**Участники семинара:**

**Генеральный директор ООО «Уником  
Партнёр»**

**Повзнер Александр Александрович**

**Директор Департамента клиентских  
операций**

**Погибелев Максим Николаевич**

# МАКРОЭКОНОМИКА США

Показатель	Период	Значение	Ед. изм.	Изм. абс.	Изм., % МоМ	Изм., % QoQ	Изм., % YoY
<a href="#">ВВП США</a>	IV квартал 11	13429.9	млрд долл	98.3	-	3	1.6
<a href="#">Индекс потребительских цен</a>	Февраль 12	228.4	%	0.9	0.4	-	2.9
<a href="#">Уровень безработицы</a>	Февраль 12	8.3	%	-	0	-	-
<a href="#">Ставка ФРС США</a>	13.03.12	0.25	%	-	0	-	-
<a href="#">Объем промышленного производства</a>	Февраль 12	96.2	%	0	0	-	4
<a href="#">Объем розничных продаж</a>	Февраль 12	407.805	млрд долл	4.3	1.1	-	6.5
<a href="#">Объем строительства новых домов</a>	Февраль 12	698	тыс. единиц	-8	-1.1	-	34.7
<a href="#">Продажи новых домов</a>	Февраль 12	313	тыс.	-5	-1.6	-	11.4

www.quote.ru

# МАКРОЭКОНОМИКА РФ

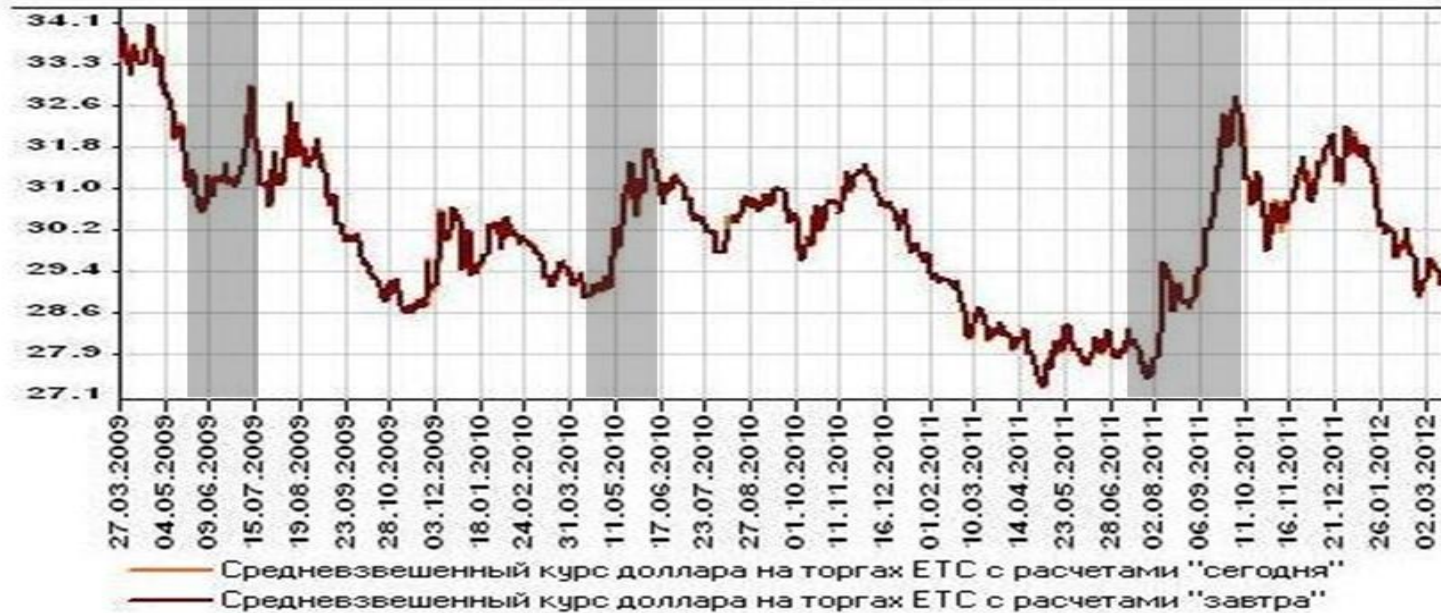
Показатель	Период	Значение	Ед. изм.	Изм. абс.	Изм., % МоМ	Изм., % QoQ	Изм., % YoY
<a href="#">ВВП (г/г)</a>	31.12.11	54369.1	млрд руб	9203.1	-	-	4.3
<a href="#">Индекс потребительских цен</a>	Февраль 12	100.4	%	-0.1	0.4	-	3.7
<a href="#">Уровень безработицы</a>	Февраль 12	6.5	%	-	-0.1	-	-
<a href="#">Ставка рефинансирования</a>	13.03.12	8	%	0	-	-	-
<a href="#">Объем промышленного производства</a>	Февраль 12	-	%	-	0.6	-	6.5
<a href="#">Сальдо торгового баланса</a>	Январь 12	20.5	млрд долл	0.1	0.5	-	46.6
<a href="#">Дефицит(-)/профицит(+) консолидированного бюджета</a>	янв.-фев. 12	-182.75	млрд руб.	-196	-1479.2	-	-
<a href="#">Объем доходов федерального бюджета</a>	янв.-фев. 12	1865.79	млрд руб.	809.7	76.7	-	-
<a href="#">Объем расходов федерального бюджета</a>	янв.-фев. 12	2111.14	млрд руб.	1037.1	96.6	-	-

www.quote.ru

# Пара Доллар-Рубль

Динамика курсов доллара США и евро к рублю и показатели биржевых торгов за период с 27.03.2009 по 27.03.2012

Средневзвешенный курс доллара США на торгах ETC (рублей за доллар США)



Окончание весеннего периода знаменуется ослаблением курса рубля

# Причины ослабления RUR

- Котировки нефти уже заложены в ожиданиях рынка.
- В апреле заканчивается период налоговых выплат.
- Снижение суммарного спроса на нефтепродукты.



# Ослабление RUR в 2011



# **СРО ОАО СБЕРБАНК**

**Центральный банк планирует продать 7,6%  
принадлежащих ему акций.**

**Предварительно цена обозначена на уровне 100 руб.**

**ТЕХНОЛОГИЯ ОЧЕНЬ ПОХОЖА НА IPO!**



# ИРО ОАО ВТБ

Динамика курса акций ВТБ, руб

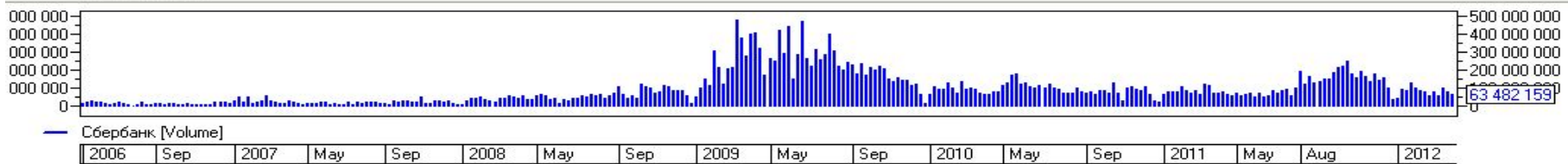




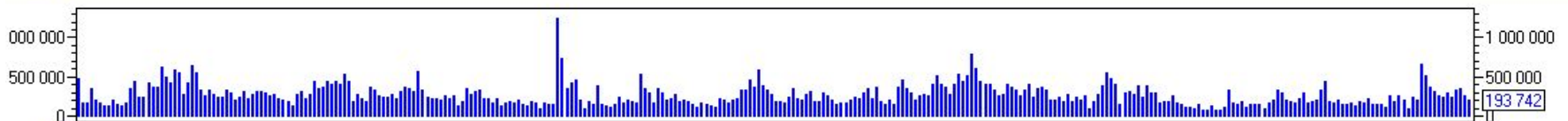
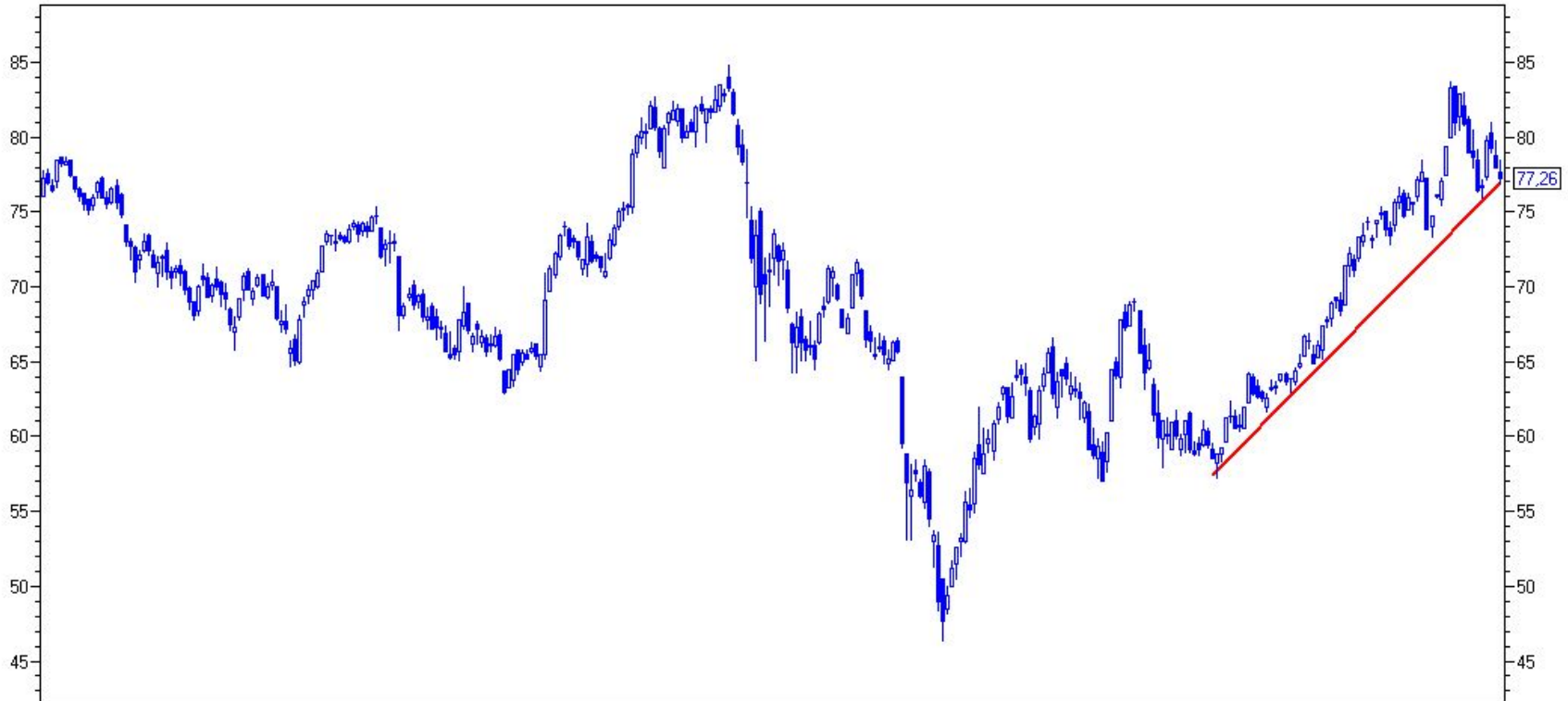
# Продажа акций ОАО ВТБ иностранным инвесторам



# Техническая картина SBER

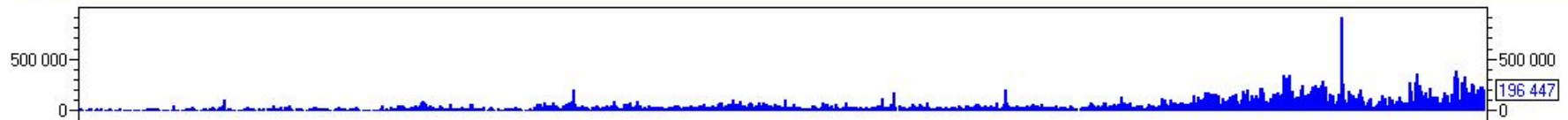


# Техническая картина СБЕРП



16	17	7	28	21	11	3	30	20	11	1	22	12	3	24	14	5	26	16	6	27	19	
2010	Feb	Mar	Apr	May	Jun	Jul	Aug	Sep	Oct	Nov	Dec	2012	Feb	Mar								

# Техническая картина Холдинг МРСК

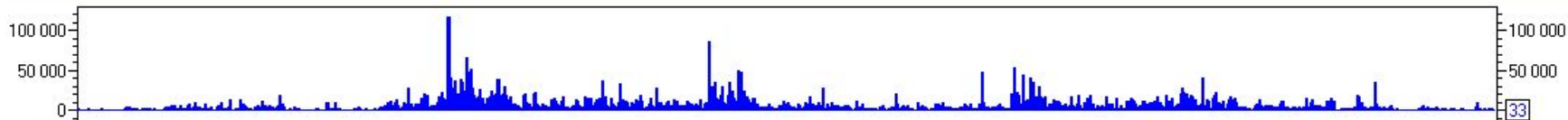


9	9	6	1	27	21	16	18	15	11	5	30	25	20	21	18	14	8	3	28	23	19	
2008	Mar	May	Jul	Sep	Nov	2010	Apr	Jun	Aug	Oct	2011	Apr	Jun	Aug	Oct	2012	Mar					

# Техническая картина ВСМПО



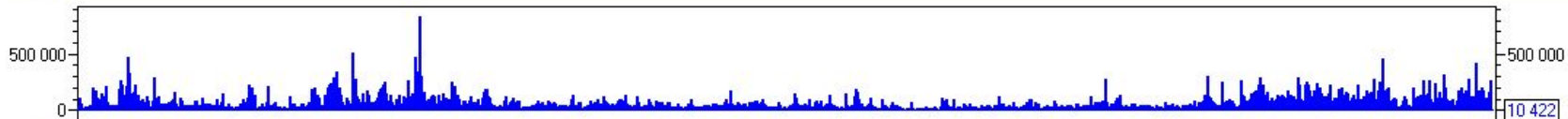
— Верхнесалд [Price]



— Верхнесалд [Volume]

26	2	4	6	15	24	4	13	14	16	25	5	15	16	18	20	9	16	18	19	21	23	
2008	Jun	Sep		2009	Apr	Jul	Sep		2010	Apr	Jul	Sep		2011	Apr	Jul	Sep		2012			

# Техническая картина Новатэк



26	2	4	6	15	24	4	13	14	16	25	5	15	16	18	20	9	16	18	19	21	23	
2008	Jun	Sep		2009	Apr	Jul	Sep		2010	Apr	Jul	Sep		2011	Apr	Jul	Sep		2012			

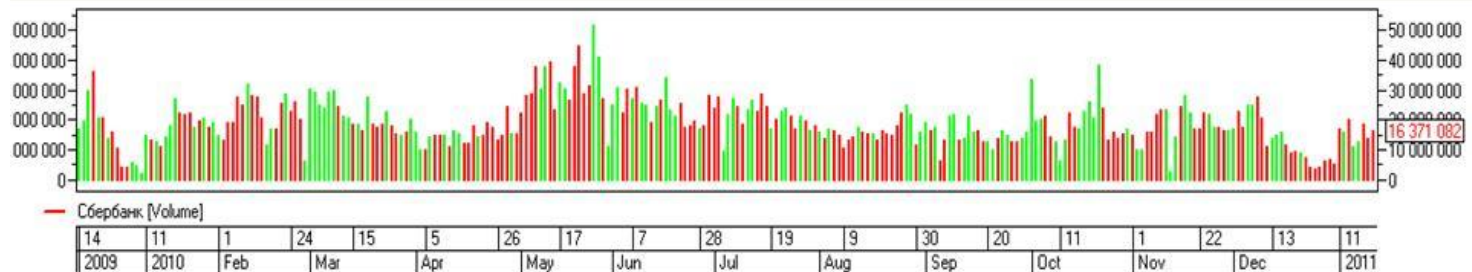
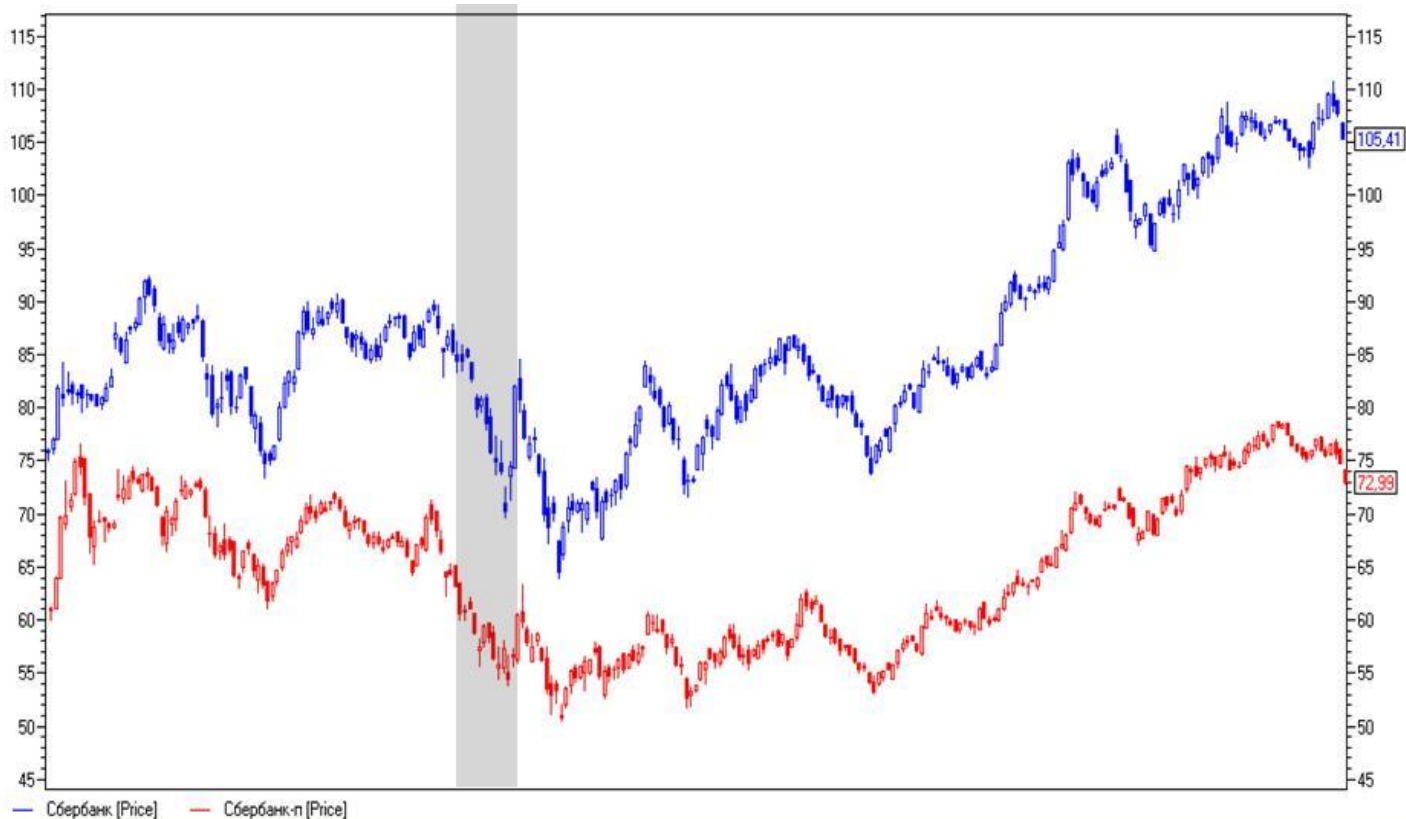


# Сужение спреда Сбербанк

2011 год	Сбербанк (о)	Сбербанк (п)	разница в %
Январь	103,73	75,94	37
Февраль	106,26	71,93	48
Март	99,95	69,85	48
Апрель	108,74	73,8	47
Май	98,09	65,65	49
Июнь	96,59	65,36	48
Июль	104,62	78,9	33
Август	102,9	83,24	24
Сентябрь	84,92	71,05	19
Октябрь	68,89	53,39	29
Ноябрь	77,1	59,8	28
Декабрь	87,7	67,33	30
<b>2012 год</b>			
Январь	82,4	61,2	34
Февраль	92,59	67,4	37
Март	100,26	75,6	32
Текущее значение	95,05	77,26	23



# Сужение спреда



# ПРЕДУПРЕЖДЕНИЕ

**ОЗВУЧЕННЫЕ ИДЕИ НОСЯТ ХАРАКТЕР  
РЕКОМЕНДАЦИЙ И НЕ ПРИЗЫВАЮТ К СОВЕРШЕНИЮ  
СДЕЛОК.**

**ВСЮ ОТВЕТСТВЕННОСТЬ ЗА ПРИНИМАЕМЫЕ  
РЕШЕНИЯ КЛИЕНТ НЕСЁТ САМОСТОЯТЕЛЬНО.**

# Информация о Компании

**г. Екатеринбург**

**Ул. Красноармейская, 78а**

**Телефон**

**(343)351 11 20**

**8 800 500 37 99**

**sales@unpa.ru**

**Лицензии профессионального участника на рынке ценных бумаг на осуществление:**

**- брокерской деятельности № 166-05955-100000;**

**- дилерской деятельности № 166-05957-010000;**

**- деятельности по управлению ценными бумагами № 166-05960-001000;**

**- депозитарной деятельности № 166-05962-000100;**

**выданы 19.04.2002 г. Федеральной комиссией по рынку ценных бумаг.**

**Срок действия лицензий: бессрочные**