



[www.climategroup.org.ua](http://www.climategroup.org.ua)



National Ecological Centre of Ukraine

# Национальная политика сокращения выбросов в Украине



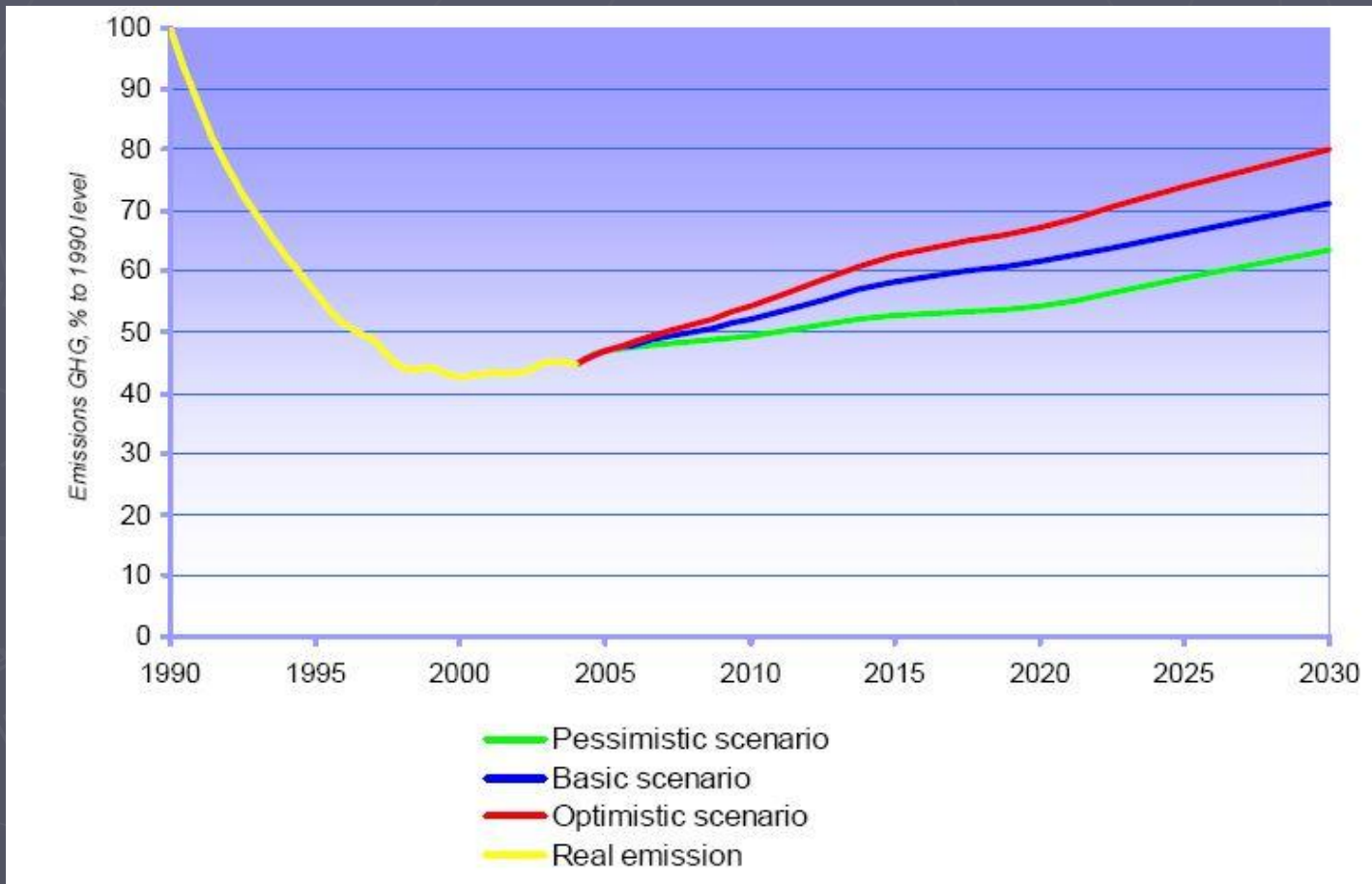
Ирина Ставчук, февраль 2010

# Национальная политика

- ▶ Правительство:
  - использование механизма совместного осуществления (23 проекта реализуются);
  - механизм торговли квотами (абсолютно непрозрачно);
  - национальная стратегия сокращения выбросов на стадии разработки с 2006 года;

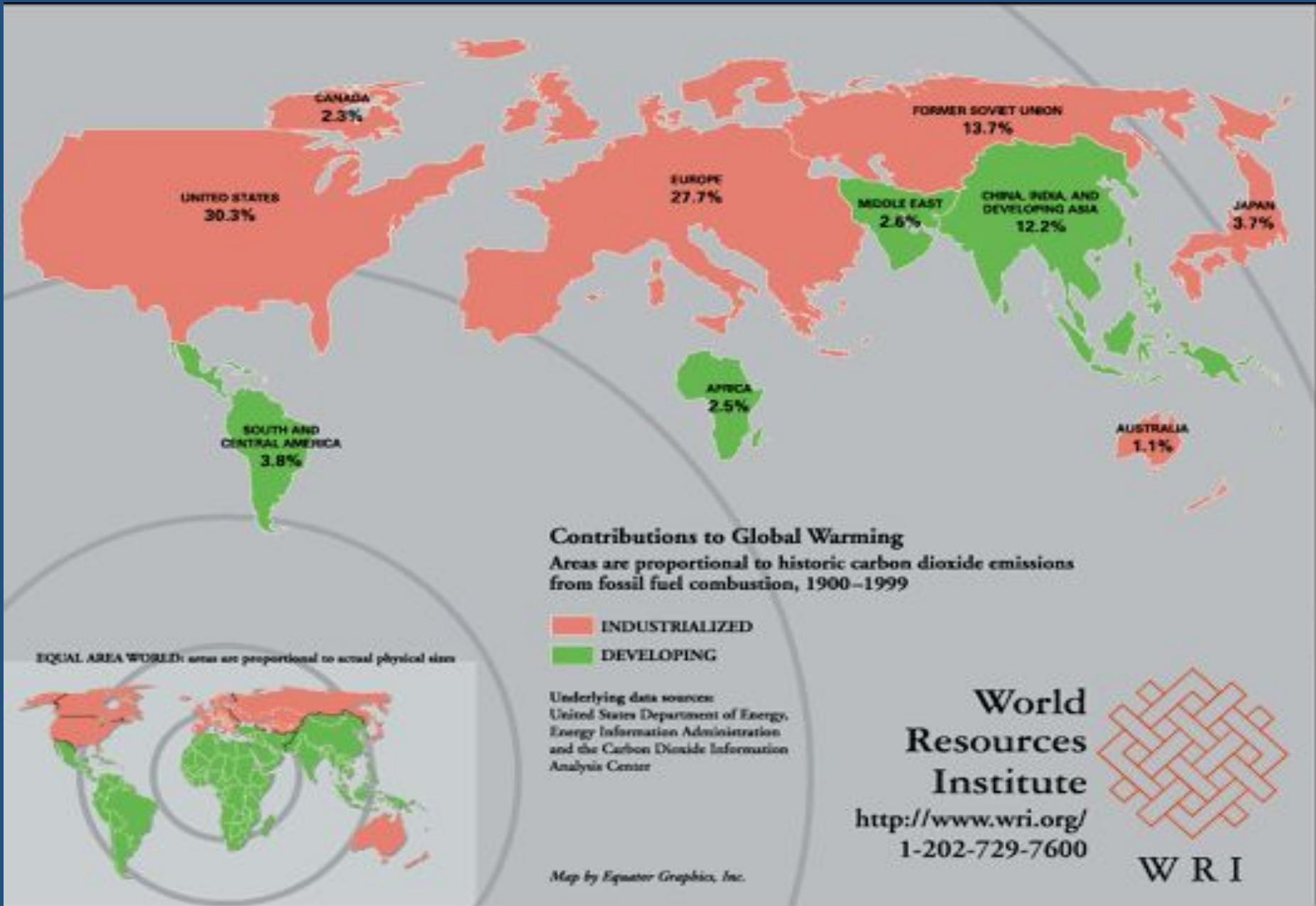
# Позиция Украины на пост-Киото

- Украина входит в группу развитых стран
- - 20% від 1990 року до 2020

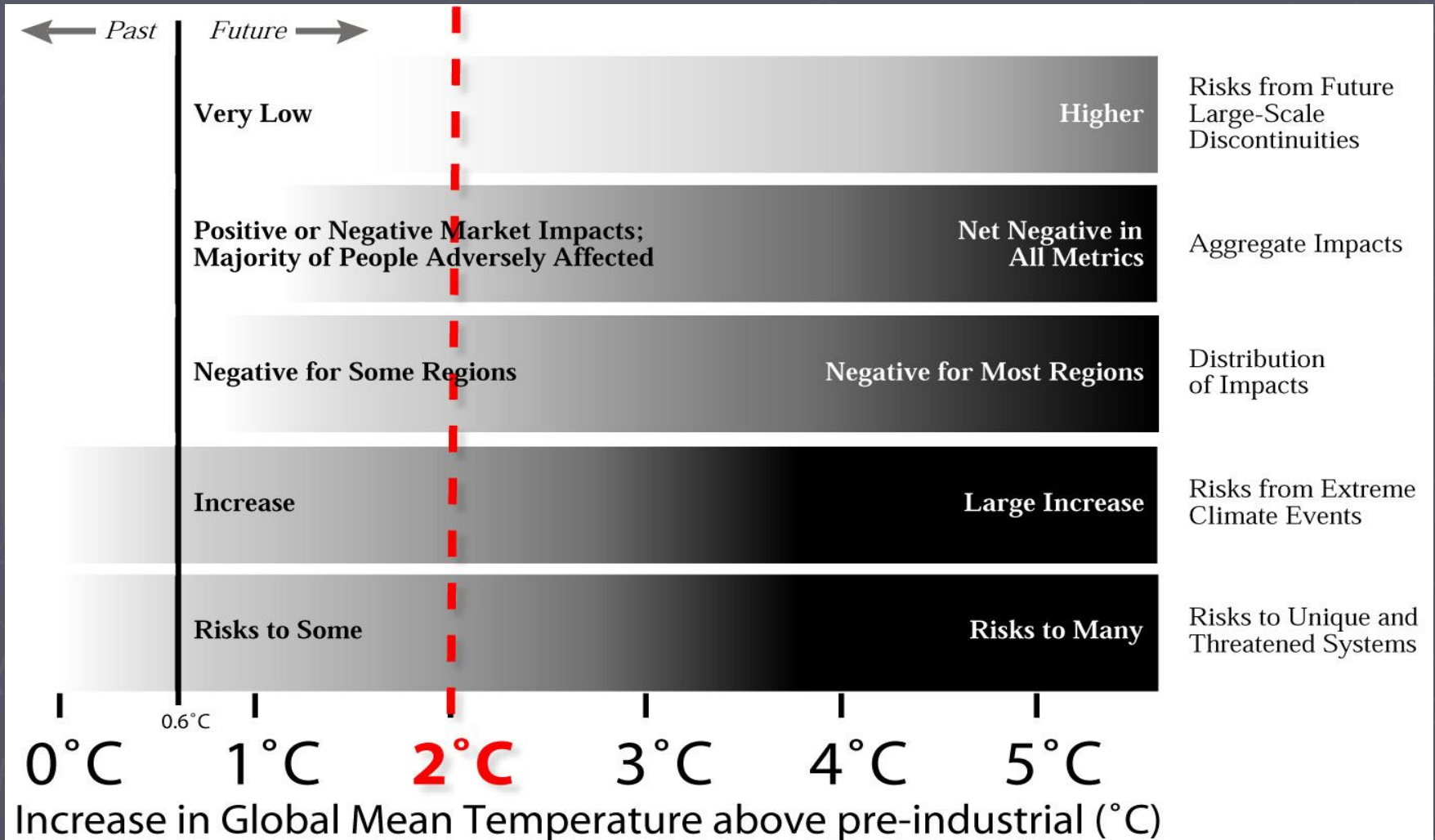


# Позиция общественных организаций Украины и на чем она основана

# Общая и дифференцированная ответственность



# Опасные изменения климата



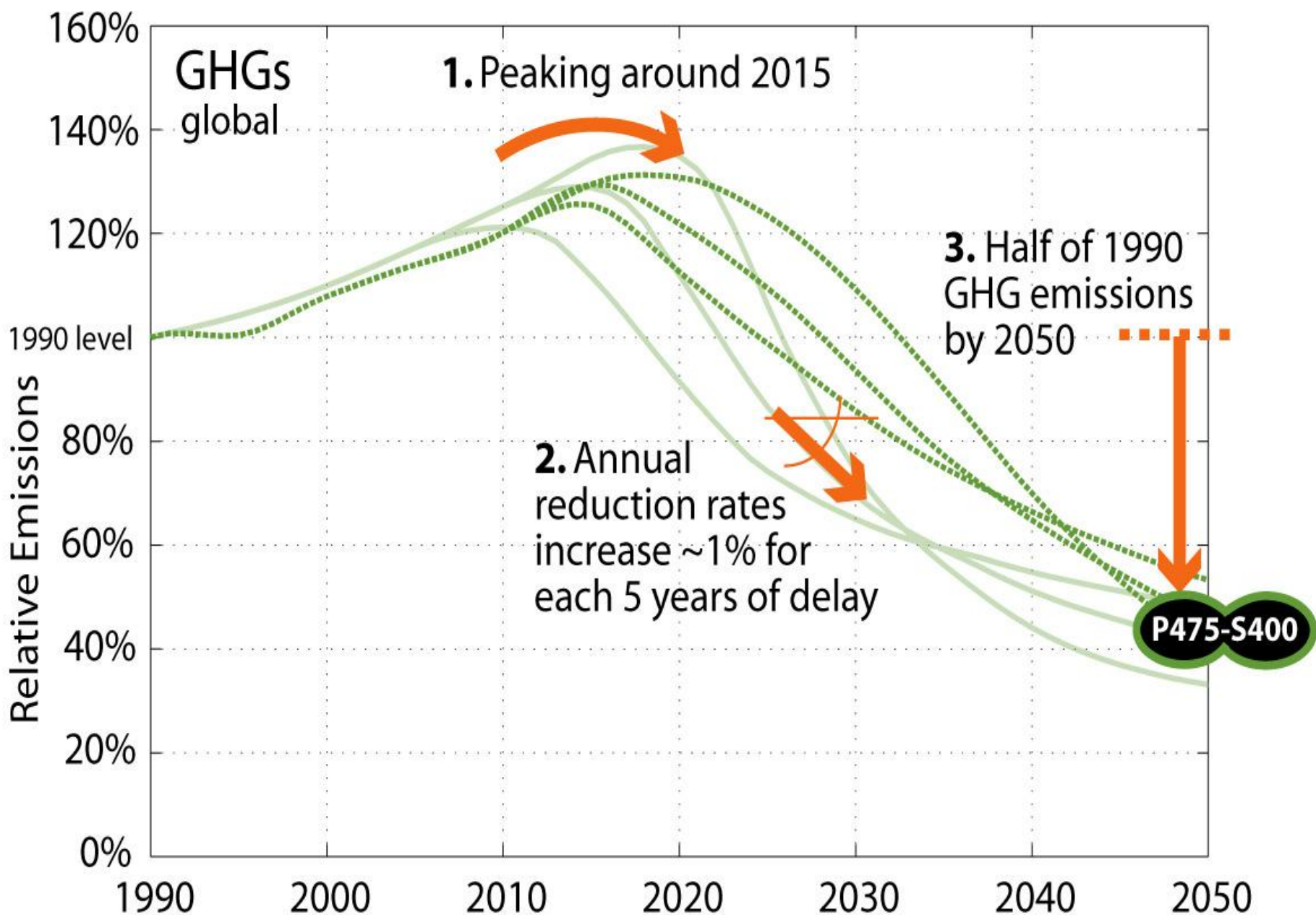
**GHGs**  
global

**1. Peaking around 2015**

**3. Half of 1990  
GHG emissions  
by 2050**

**2. Annual  
reduction rates  
increase ~1% for  
each 5 years of delay**

**P475-S400**



# Необходимые сокращения выбросов

Пик глобальных выбросов до 2020 (2015) и потом сокращение на 80% до 2050 от 1990

Развитые страны:

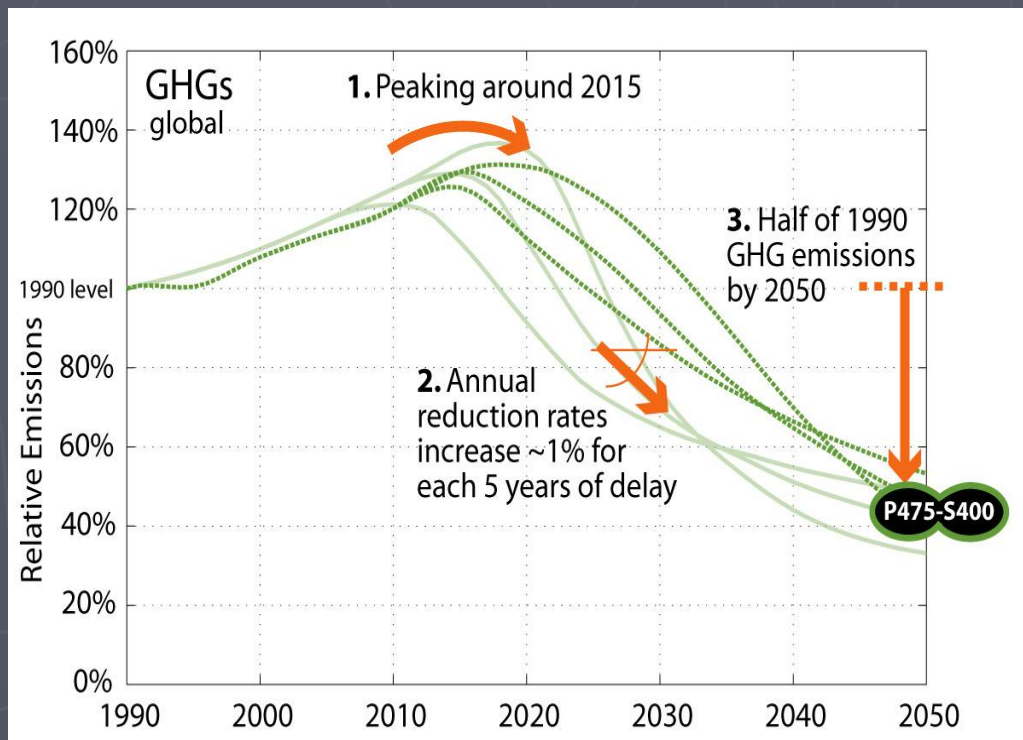
**40%** до 2020 от уровня 1990

**-80%-95%** до 2050

Страны, которые развиваются

**-15-30%** от базового уровня развития до 2020

**-50%** до 2050



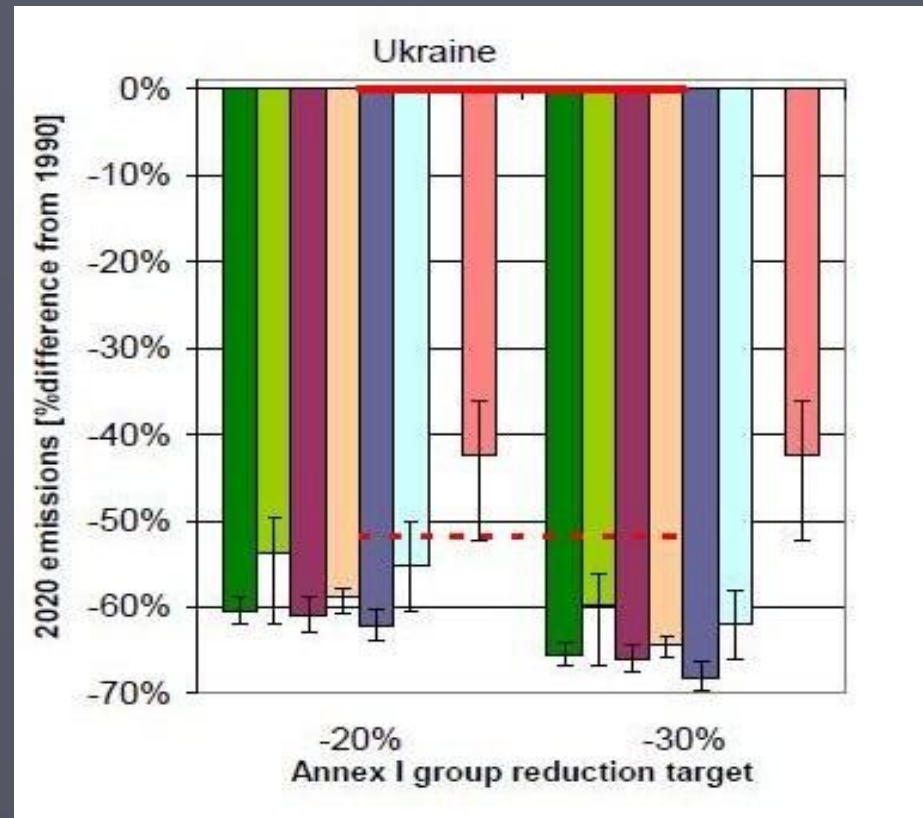
**Для реализации постепенного сокращения выбросов необходимо 1% мирового ВВП!**



# Расчет ЕС

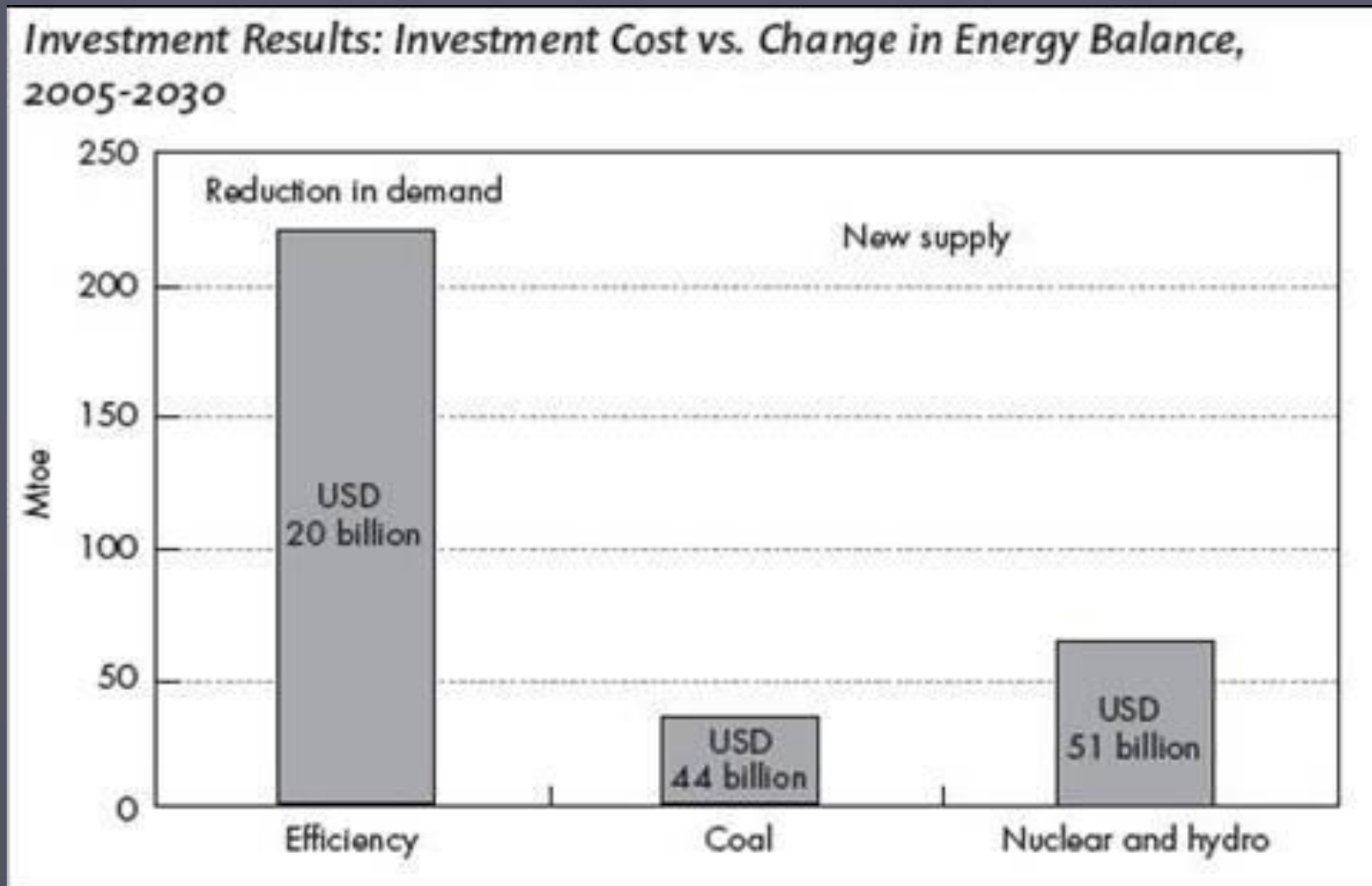
	Частка відповідно до ВВП/Людину	Частка відповідно до ПГ/ВВП	Частка відповідно до ПГ '90-'05	Частка відповідно до населення	Зобов'язання від 2005	Зобов'язання від 1990
	A	b	c	d	e=a+b+c+d	
<b>EU 27</b>	-10,2%	-10,1%	-5,2%	1,7%	-24%	<b>-30%</b>
<b>Австралія</b>	-12,6%	-16,7%	-20,0%	10%	-39%	<b>-24%</b>
<b>Канада</b>	-12,6%	-14,6%	-19,3%	7,8%	-39%	<b>-23%</b>
<b>Ісландія</b>	-17,3%	-4,9%	-14,0%	7,6%	-29%	<b>-21%</b>
<b>Японія</b>	-12,8%	-5,6%	-12,5%	1,7%	-29%	<b>-24%</b>
<b>Нова Зеландія</b>	-9,6%	-12,8%	-19,3%	9,8%	-32%	<b>-15%</b>
<b>Норвегія</b>	-20%	-4,7%	-13,3%	3,9%	-34%	<b>-28%</b>
<b>Росія</b>	<b>-1,4%</b>	<b>-20%</b>	<b>8%</b>	<b>0,8%</b>	<b>-13%</b>	<b>-38%</b>
<b>Швейцарія</b>	-16,5%	-4%	-10,7%	3,4%	-28%	<b>-27%</b>
<b>Україна</b>	<b>0,0%</b>	<b>-20%</b>	<b>8%</b>	<b>0.0%</b>	<b>-12%</b>	<b>-60%</b>
<b>США</b>	-14,3%	-12,3%	-15,9%	8,2%	-34%	<b>-24%</b>

# ECOFYS, «Factors underpinning future action», 2007

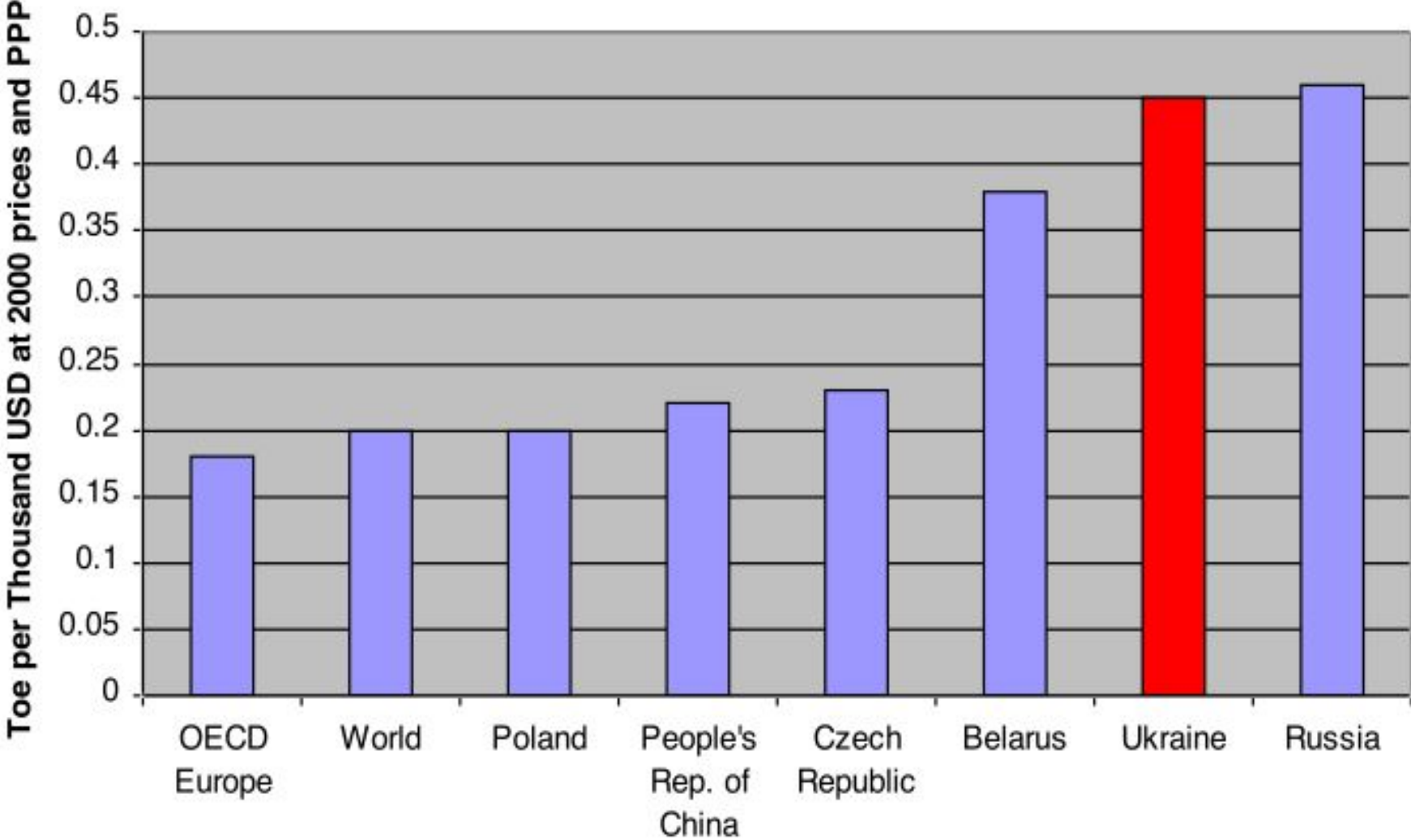


Ноябрь 2009 - исследование IIASA про прогноз выбросов парниковых газов в развитых странах до 2020 года. Для Украины выбросы в 2020 году будут на уровне -54% от 1990 года.

# Оценки экономической стоимости сокращения выбросов ПГ в Украине

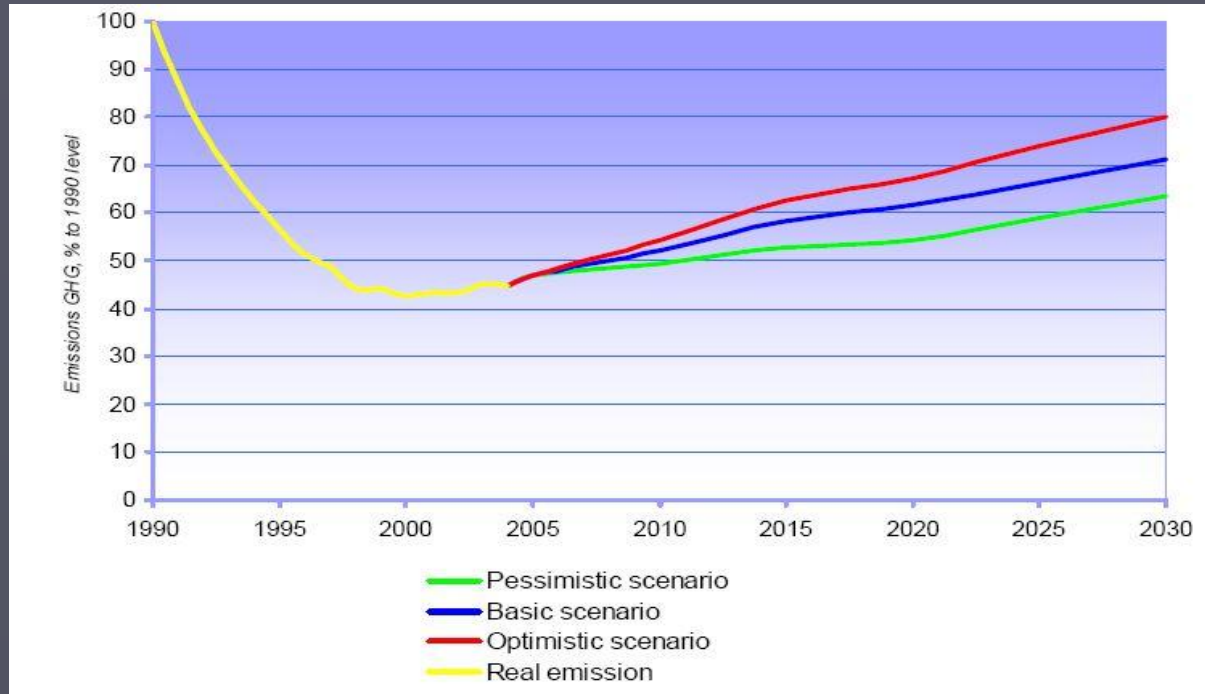


# Energy intensity in Ukraine and other countries, 2007



# Позиция экологических организаций Украины

- ▶ Стабилизировать уровень выбросов парниковых газов на настоящем уровне до 2020 года.





# МІНІСТЕРСТВО ОХОРОНИ НАВКОЛИШНЬОГО ПРИРОДНОГО СЕРЕДОВИЩА УКРАЇНИ



Не дай  
ПАРНИКОВИМ ГАЗАМ  
ЗНИЩИТИ НАШЕ  
МАЙБУТНЄ!

Коронавірус  
між нами  
ПЕРАСИВНИМ  
ПЕРАСИВНИМ

