

Непредотвращенные и предотвращенные случаи инфицирования ВИЧ в Европе и Центральной Азии

др. Ани Шакаришвили,
Координатор ЮНЕЙДС в Украине



AIDS 2010

XVIII INTERNATIONAL AIDS CONFERENCE
JULY | 18-23 | 2010 | VIENNA AUSTRIA

Rights Here, Right Now

Обзор

- Сдерживаем ли мы эпидемию в регионе?
 - Масштаб и субрегиональные тенденции
- КТО инфицируется и КАК? Как проводится ПРОФИЛАКТИКА ВИЧ и ПРЕДОТВРАЩАЕТСЯ ли инфекция?
 - Потребители инъекционных наркотиков
 - Заключенные
 - Мужчины имеющие секс с мужчинами
 - Работники коммерческого секса
 - Мигранты
 - Молодые люди
- Выводы и будущие направления



В регионе....

850,000 человек в Западной и Центральной Европе

и

1,500,000 человек в Восточной и Центральной Азии

живут с **ВИЧ**

Зарегистрированное количество случаев ВИЧ, на миллион населения, 2008 год

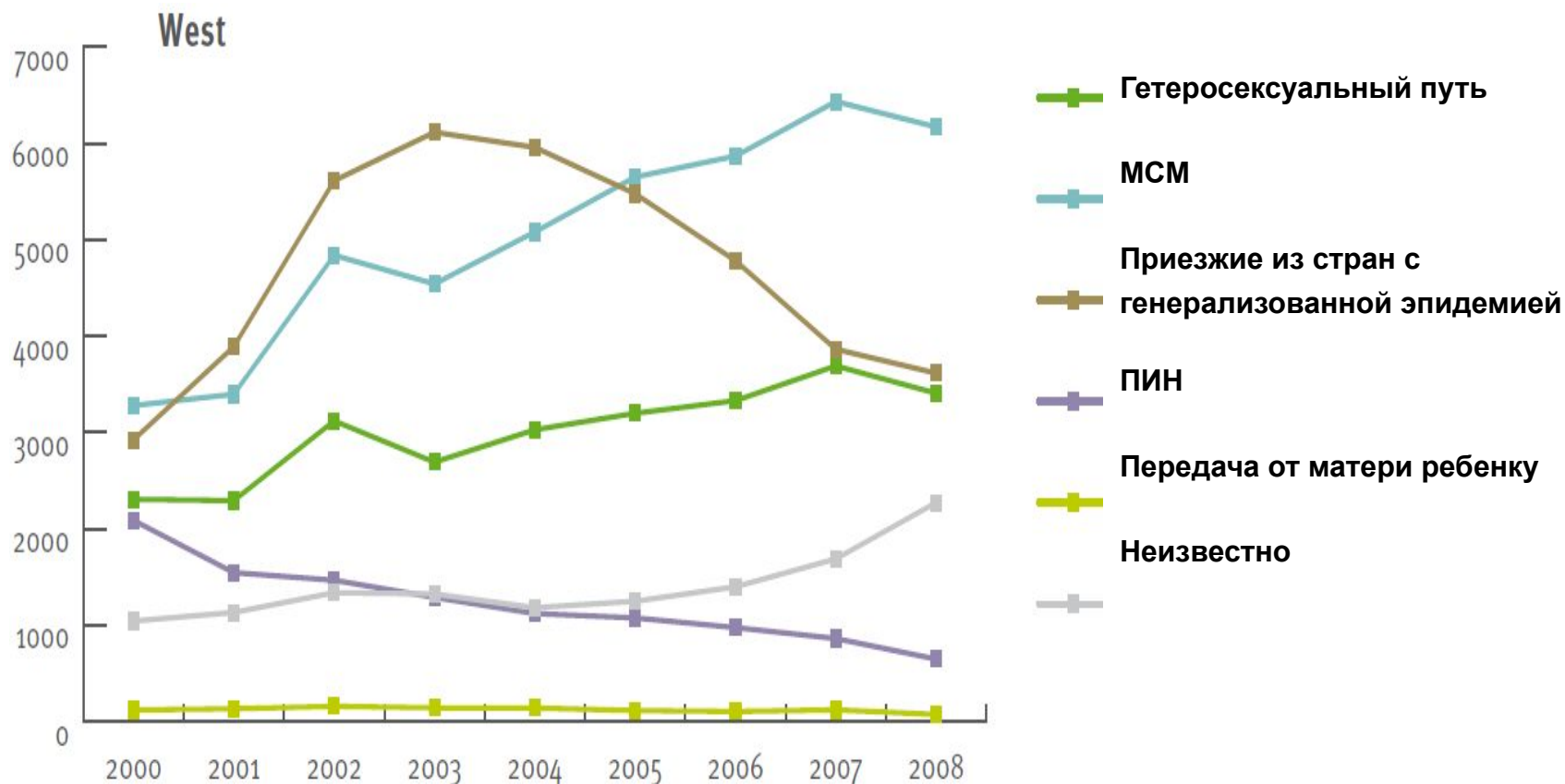


Наивысший оценочный уровень распространённости среди взрослых (15-49 лет) в Украине: **1,33%**



Общий оценочный уровень распространённости ВИЧ в Европе и Центральной Азии: **0,70%**

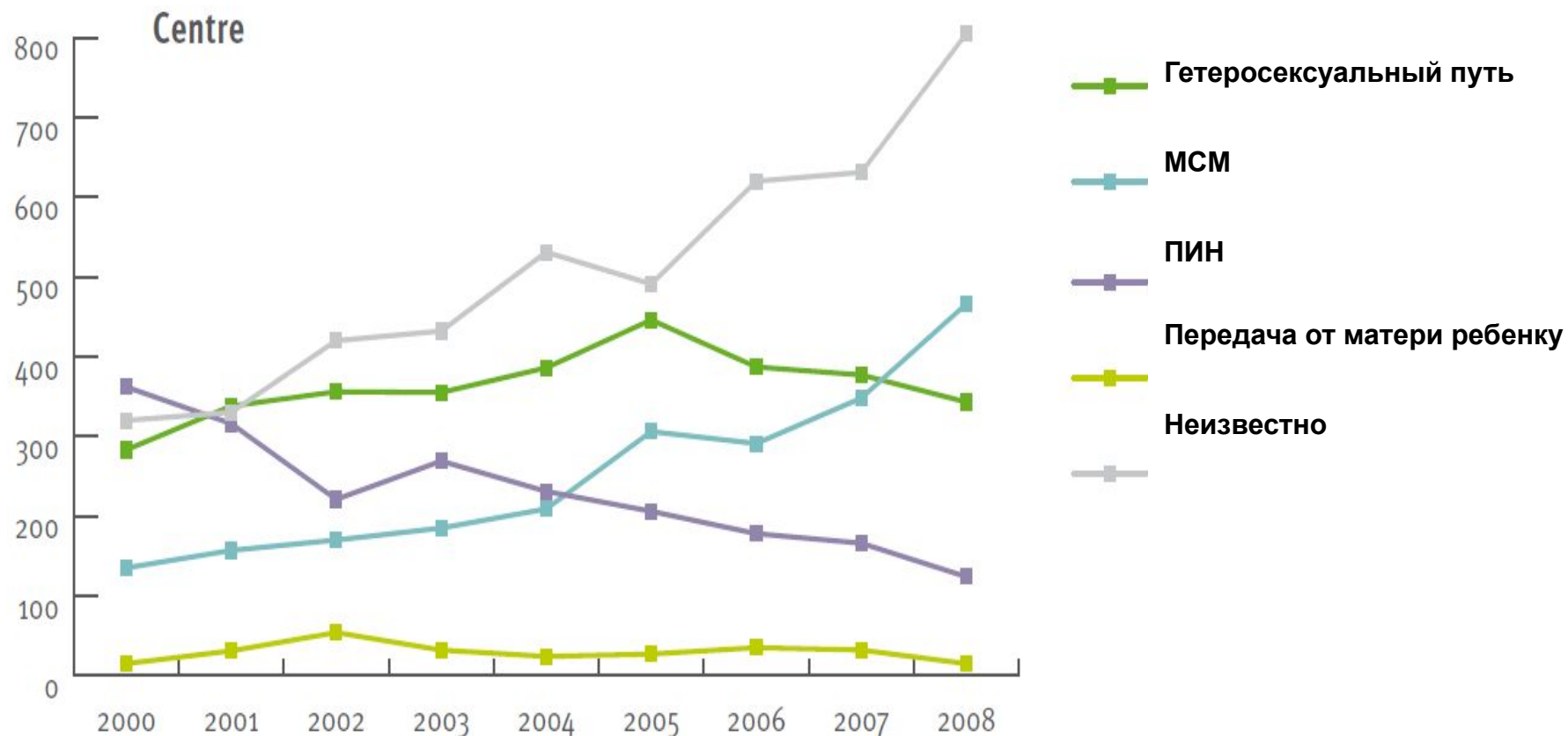
Зарегистрированные случаи ВИЧ по группам передачи инфекции, по годам – Западная Европа, 2000-2008 года



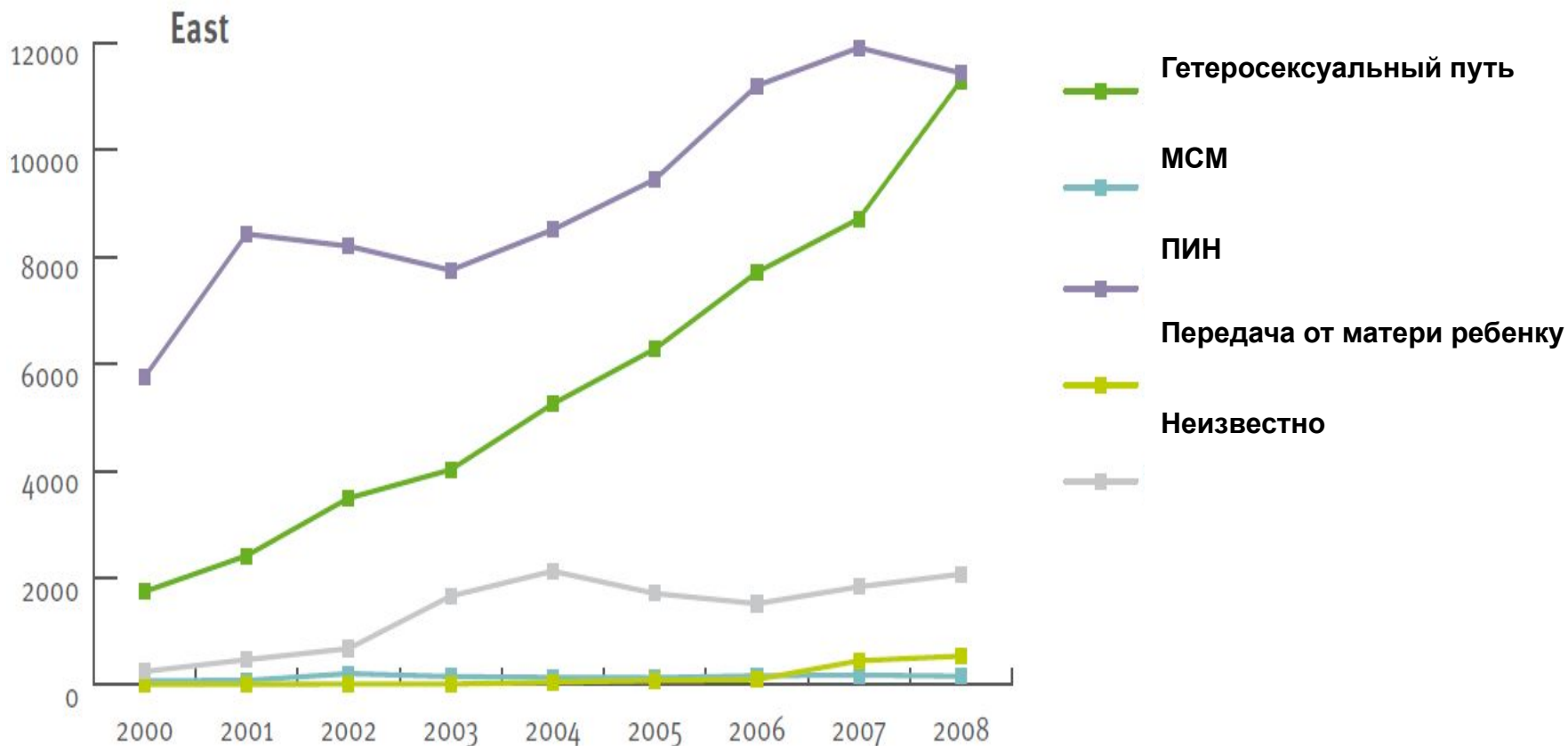
Отсутствуют данные по Австрии, Дании, Эстонии (за исключением ПИН) и Лихтенштейна



Зарегистрированные случаи ВИЧ по группам передачи инфекции, по годам – Центральная Европа, 2000-2008 года



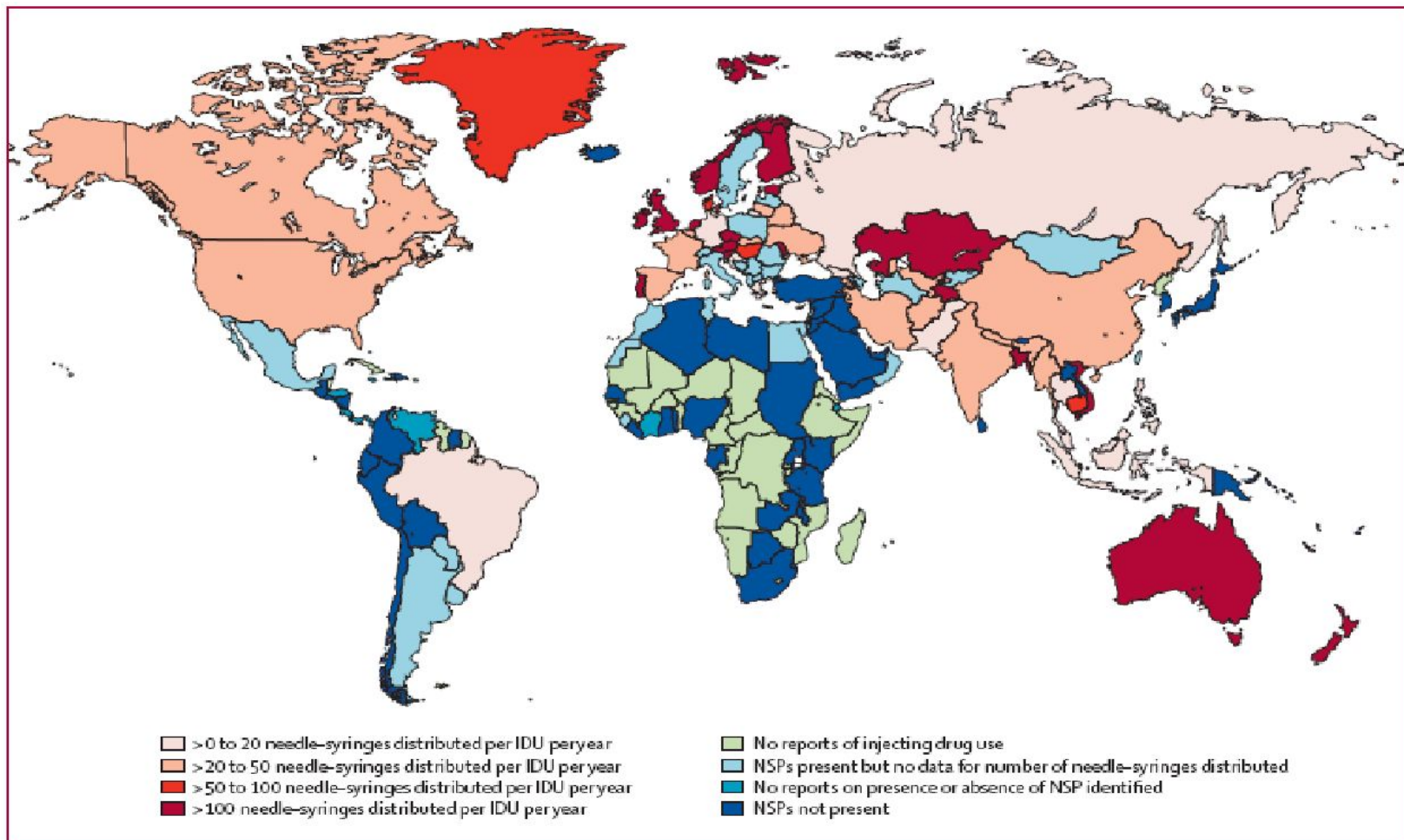
Зарегистрированные случаи ВИЧ по группам передачи инфекции, по годам – Восточная Европа и Центральная Азия, 2000-2008 года



* В 2007-08 годах на эту тенденцию на Востоке повлияло изменение в системе регистрации случаев ВИЧ в Украине

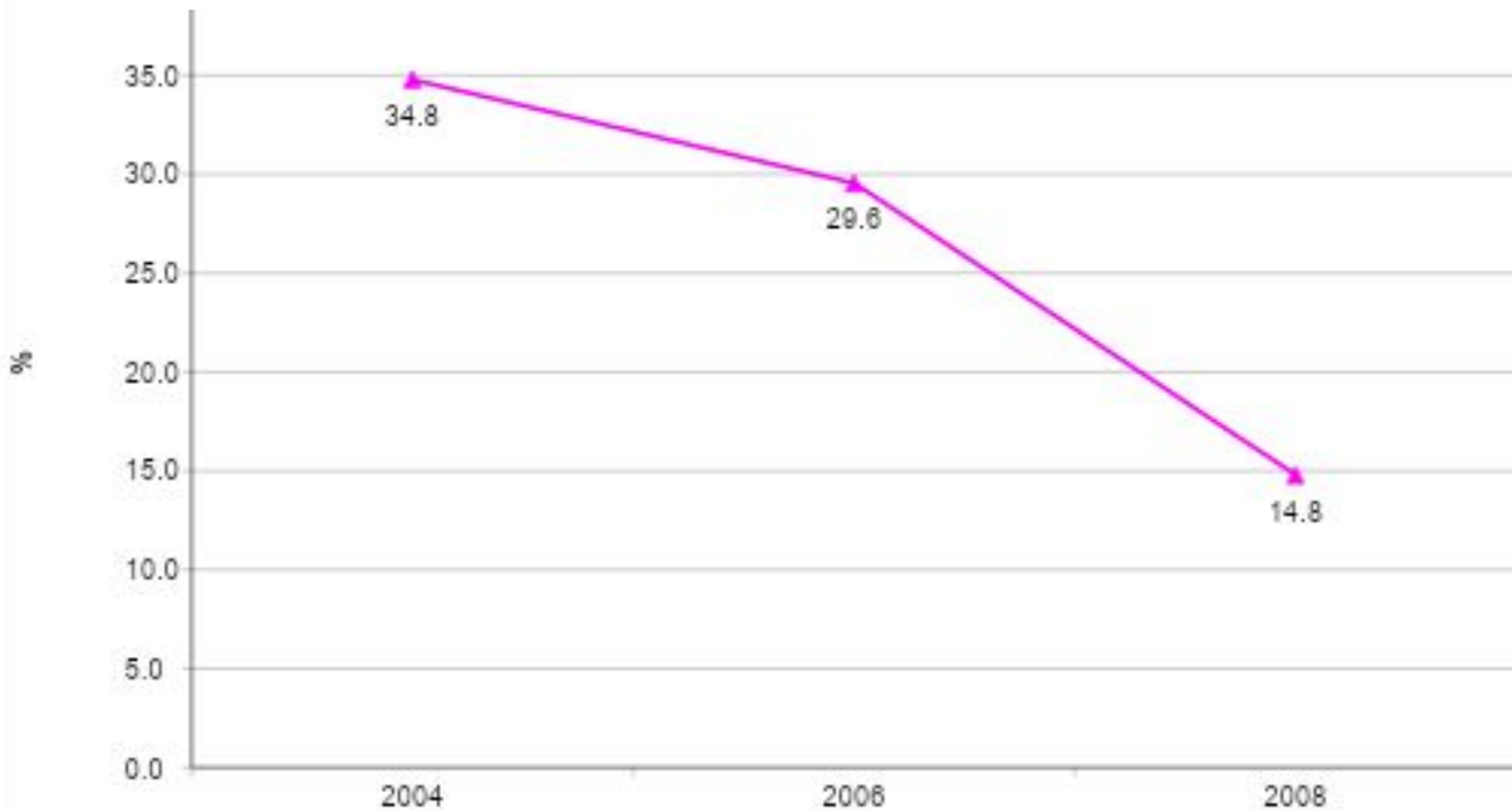


Зарегистрированное количество игл-шприцев, распространенных за 12 месяцев на одного ПИН, по странам

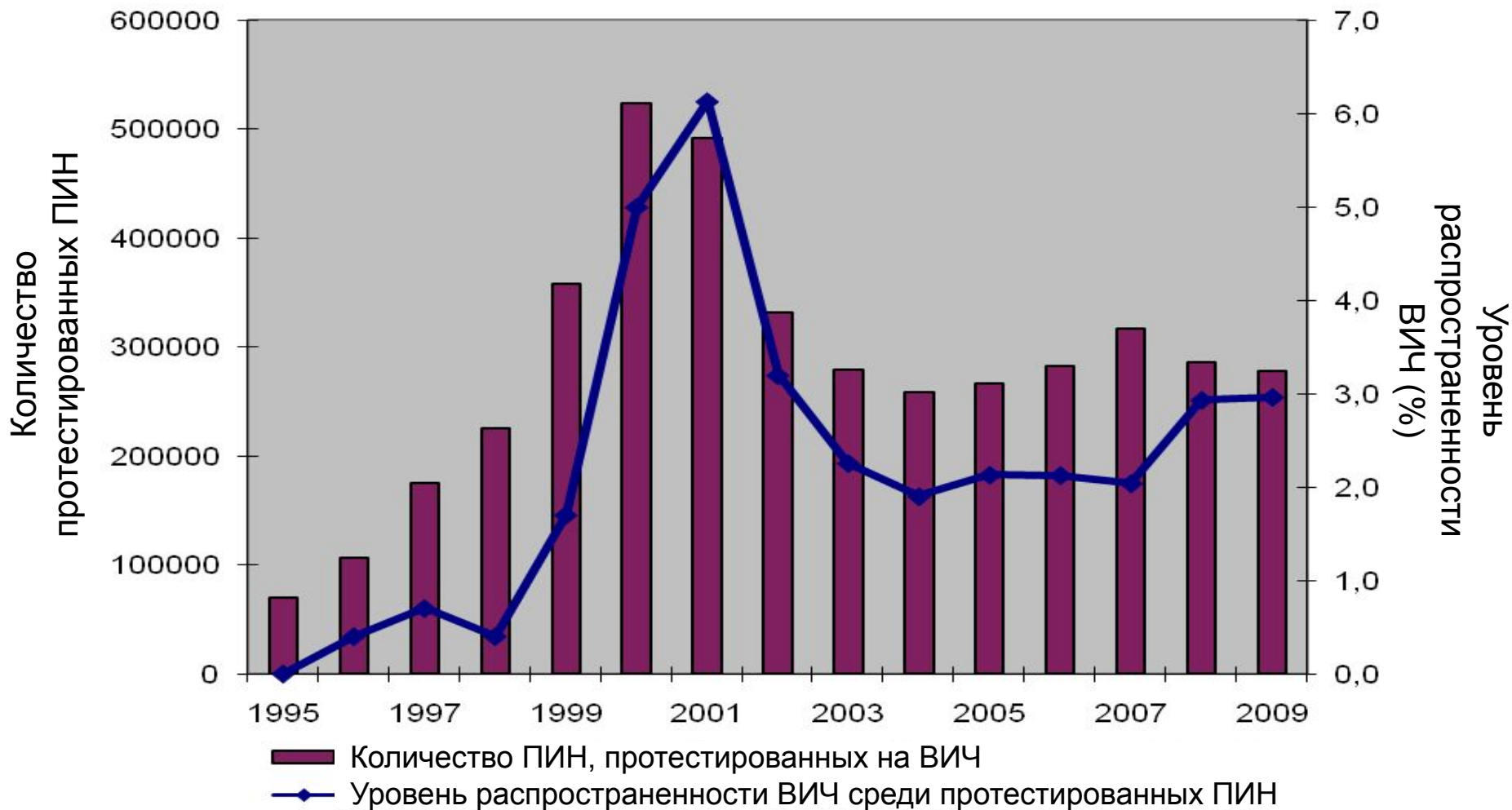


ПРИШ – программа распространения игл-шприцев

Средний уровень распространенности ВИЧ (%) среди молодых (15-24 лет) ПИН – восемь городов, Украина, 2004-2008 гг.



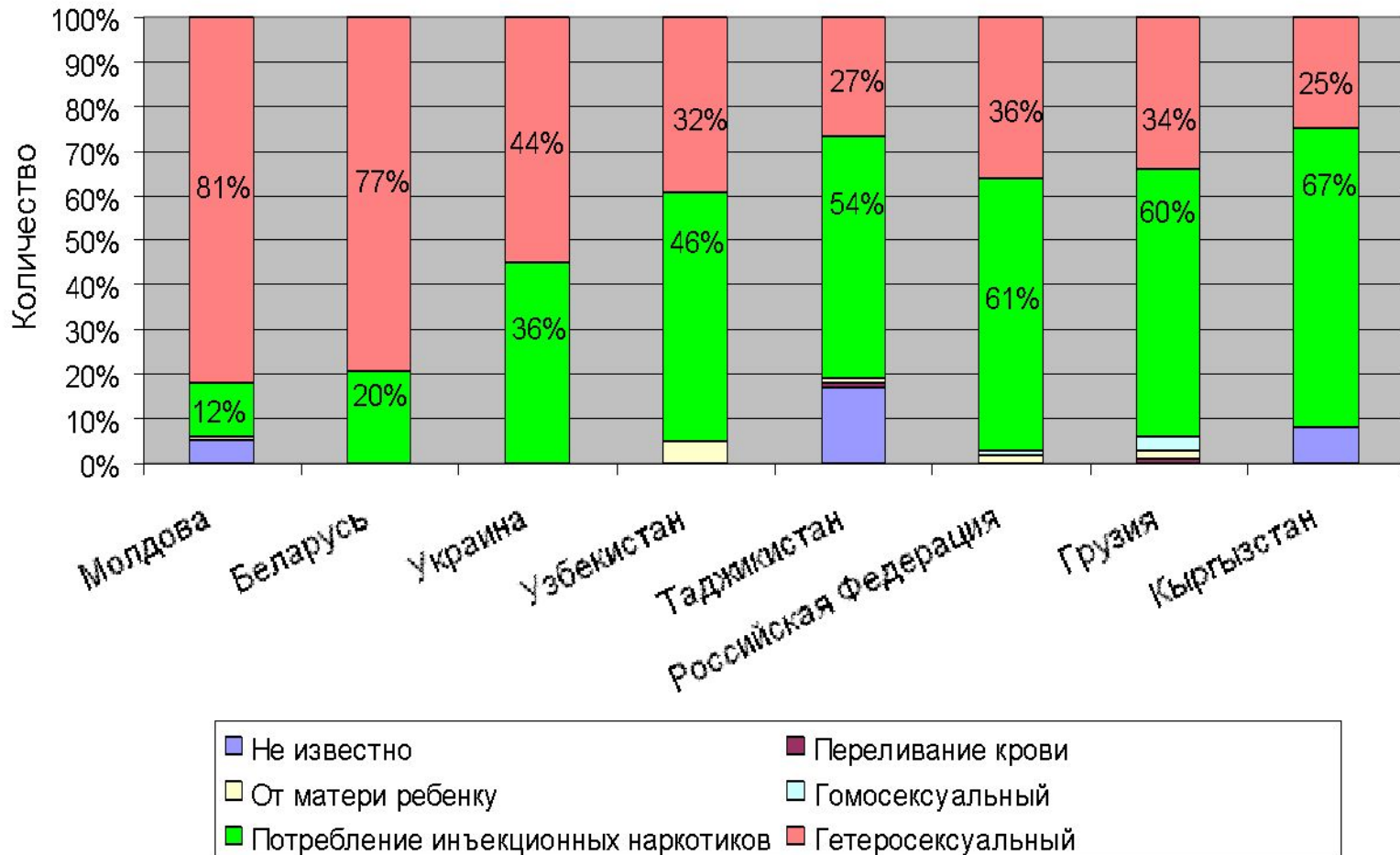
Зарегистрированное количество ПИН, протестированных на ВИЧ, и уровень распространенности (%) ВИЧ среди протестированных ПИН, по годам – Российская Федерация, 1995-2009 гг.



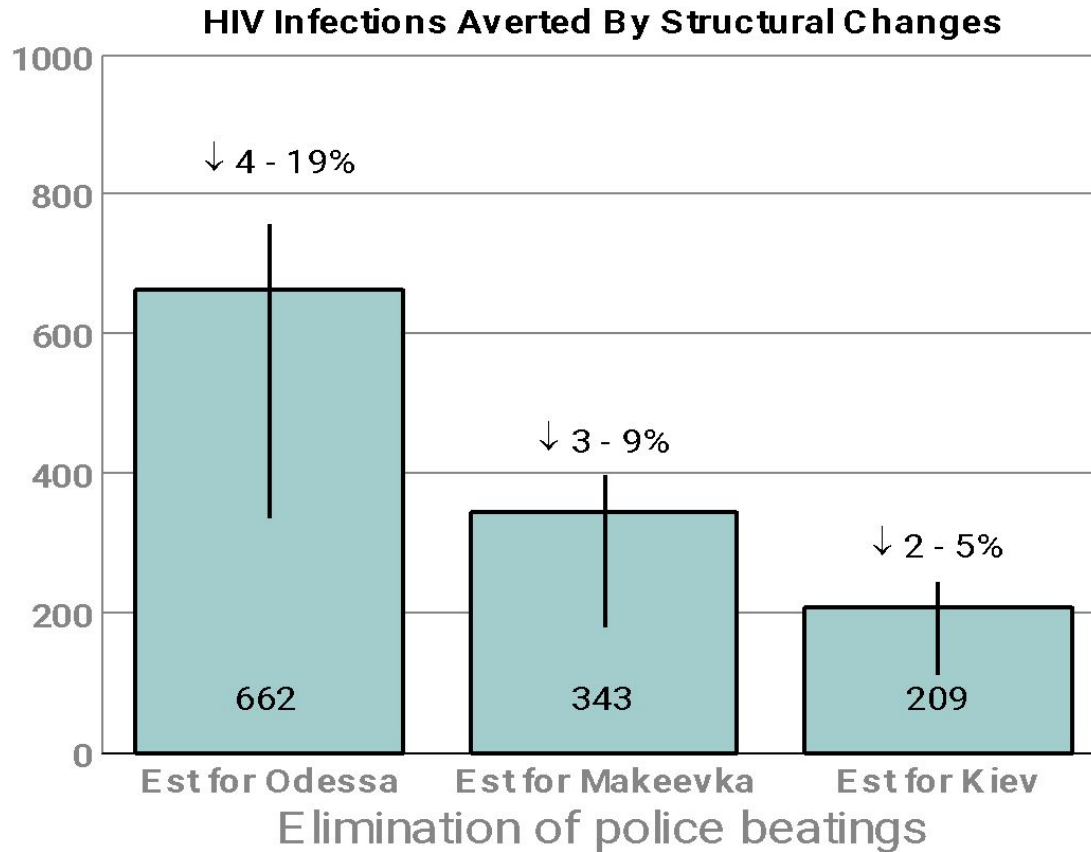
■ Количество ПИН, протестированных на ВИЧ
◆ Уровень распространенности ВИЧ среди протестированных ПИН



Доля зарегистрированных путей передачи ВИЧ в Восточной Европе и Центральной Азии – по отдельным странам, ССГАА ООН 2010 г.



Предотвращение ВИЧ-инфекции путем структуральных изменений, устранение избиений со стороны работником правоохранительных органов – три города, Украина



Источник: *Strathdee et al, HIV Risks Among Injection Drug Using Populations: Past, Present, and Projections for the Future, Lancet, 2010 – в печати; Постерная презентация, IAC 2010*



Распространенность ВИЧ-инфекции среди заключенных – по отдельным странам

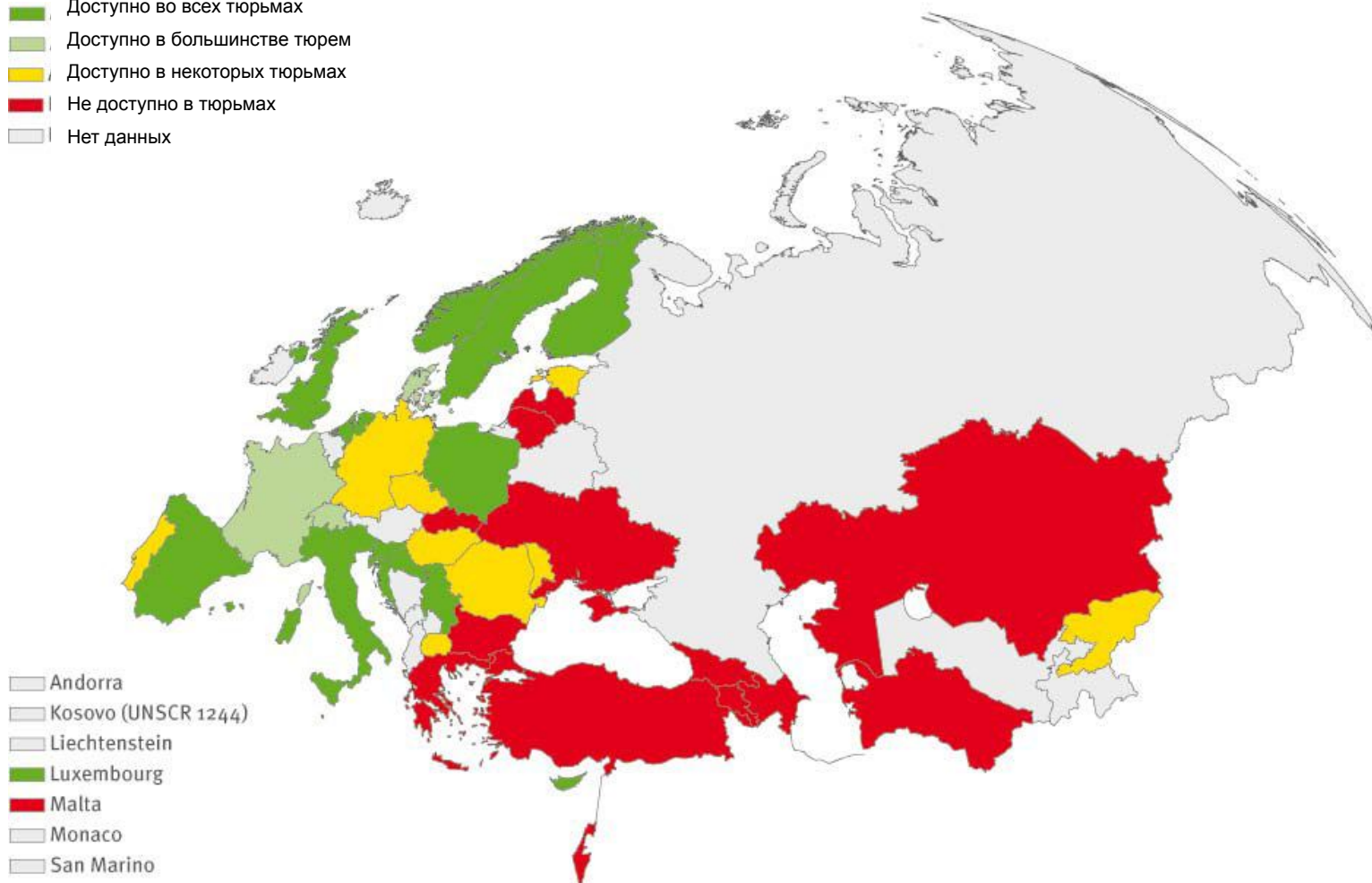
Страна	Распространенность ВИЧ среди заключенных	Оценочный уровень распространенности ВИЧ среди взрослого населения
Канада	1-12%	0,2-0,6%
США	1,9%	0,4-1,0%
Республика Молдова	1-3,8%	0,3%-0,7%
Польша	1,5%	0-0,1%
Беларусь	2,4%	0,2- 0,3%
Испания	до 14%	0,3-0,8%
Российская Федерация	до 4%	0,8-1,6%
Украина	16-32% (5 регионов)	1,2-2%



Наличие опиоидной заместительной терапии и программ распространения игл-шприцев в местах лишения свободы – Европа и Центральная Азия

Опиоидная заместительная терапия

- Доступно во всех тюрьмах
- Доступно в большинстве тюрем
- Доступно в некоторых тюрьмах
- Не доступно в тюрьмах
- Нет данных



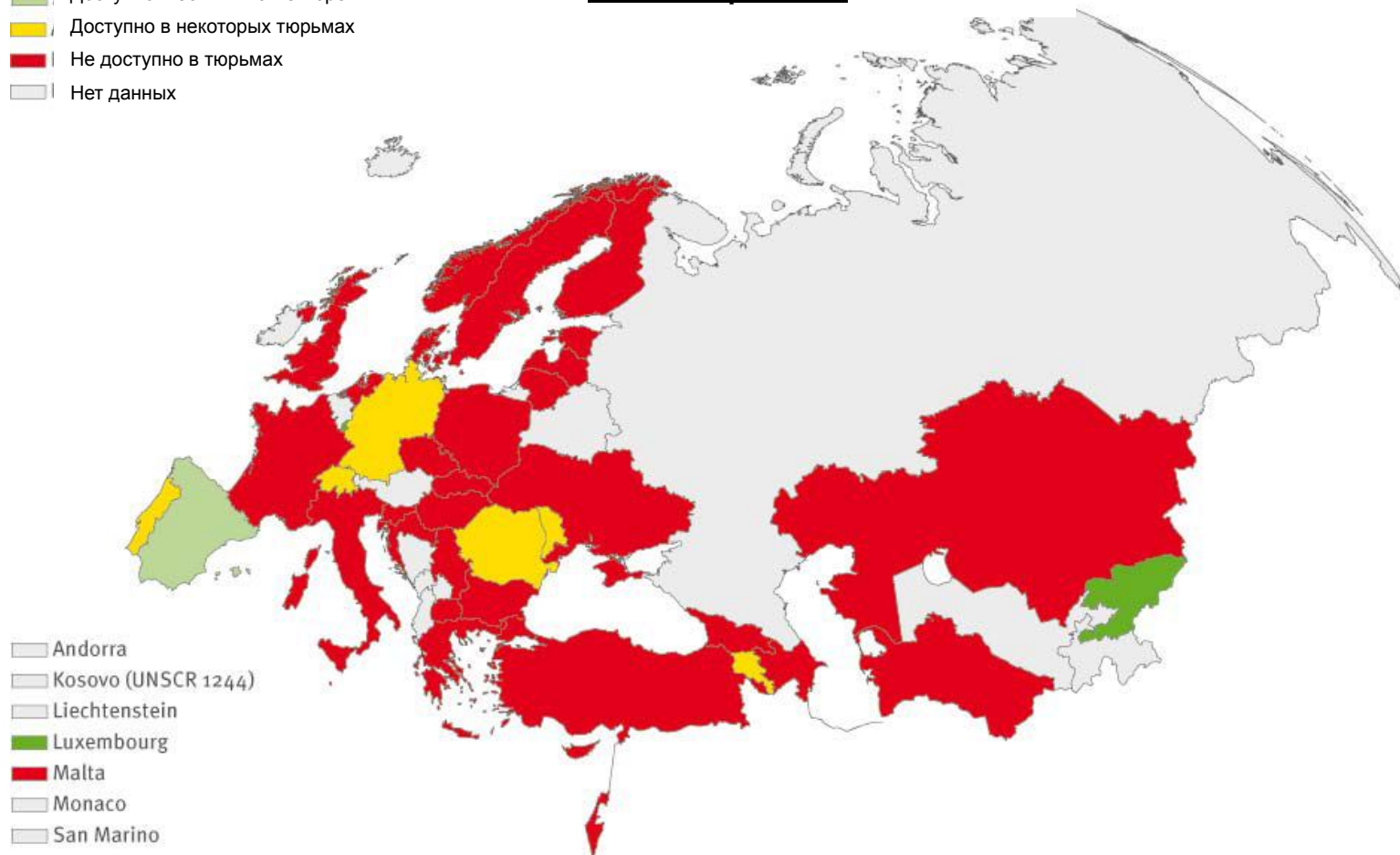
Источник: ECDC, *Implementing the Dublin Declaration on Partnership to Fight HIV/AIDS in Europe and Central Asia: 2010 Progress Report (Summary)*



Наличие опиоидной заместительной терапии и программ распространения игл-шприцев в местах лишения свободы – Европа и Центральная Азия

Программы распространения игл-шприцев

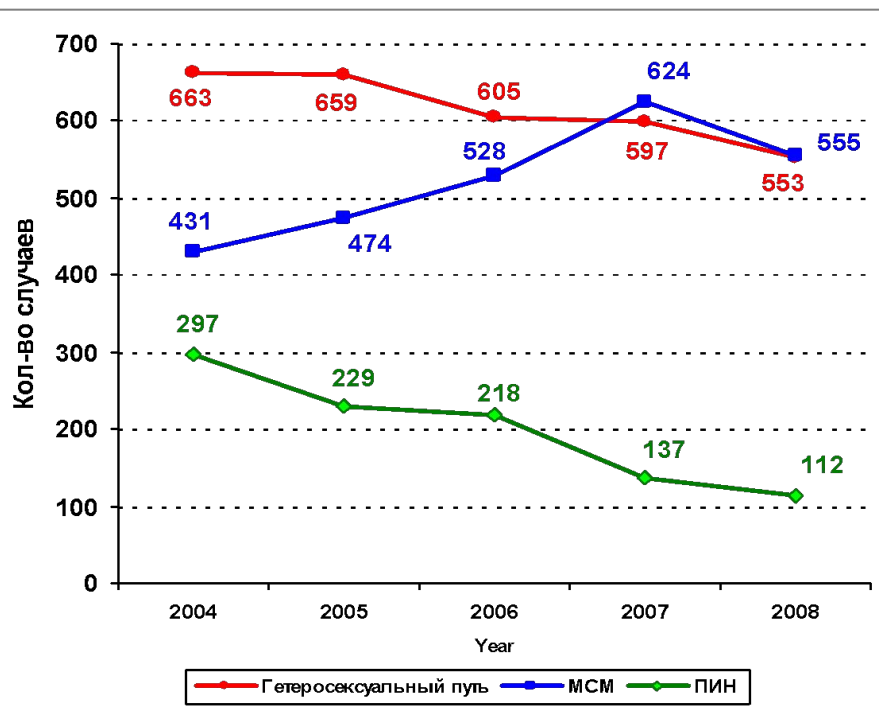
- Доступно во всех тюрьмах
- Доступно в большинстве тюрем
- Доступно в некоторых тюрьмах
- Не доступно в тюрьмах
- Нет данных



Источник: ECDC, *Implementing the Dublin Declaration on Partnership to Fight HIV/AIDS in Europe and Central Asia: 2010 Progress Report (Summary)*

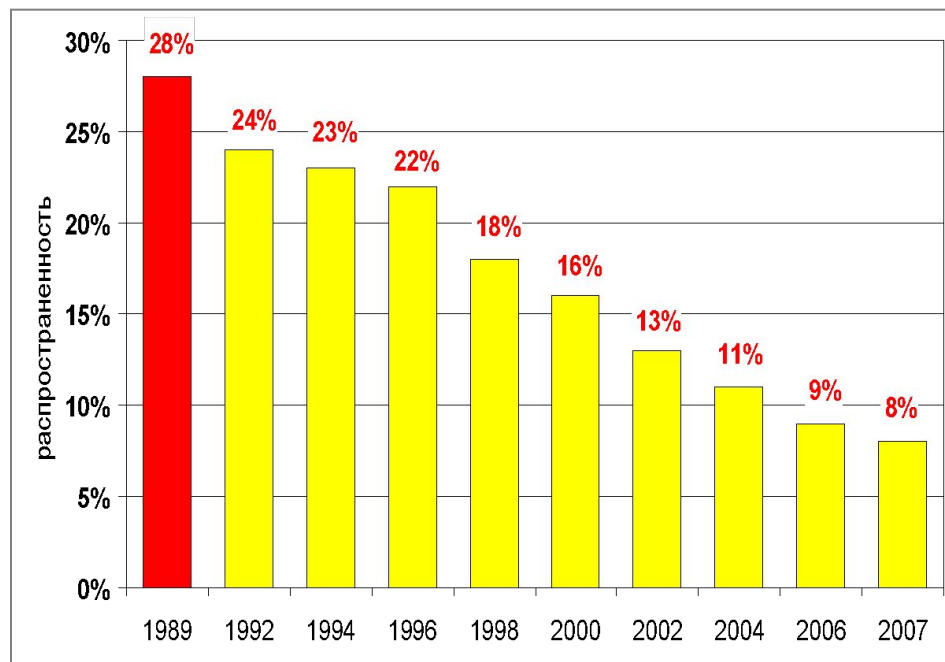


Количество новых случаев ВИЧ, по годам – 9 провинций, Испания, 2004-2008 гг.



Источник: Министерство здравоохранения и социальной политики Испании, 2010 год

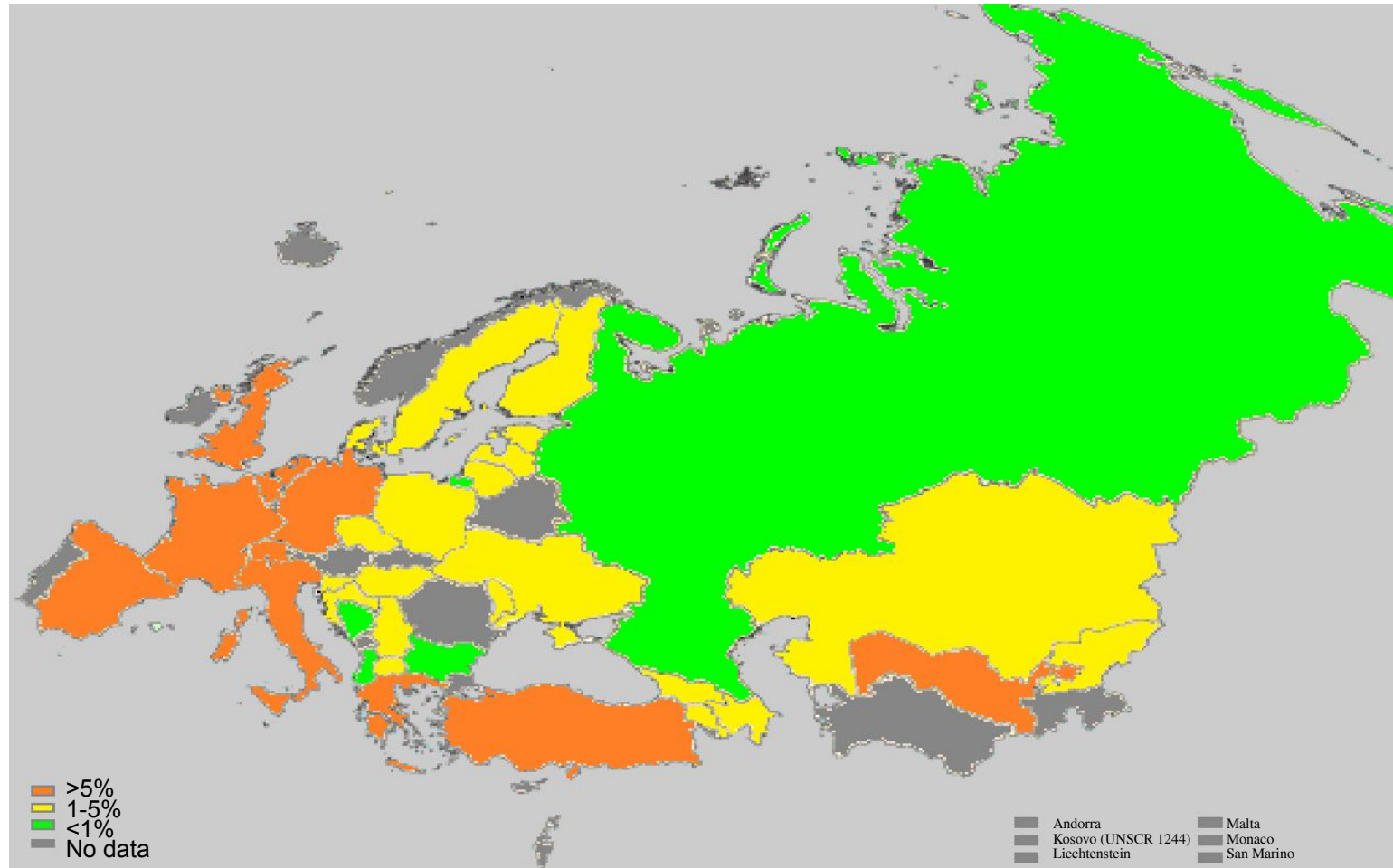
Распространенность ВИЧ-инфекции среди заключенных, по годам – Испания, 1989-2007 гг.



Источник: Enrique J. Acín García, 2008



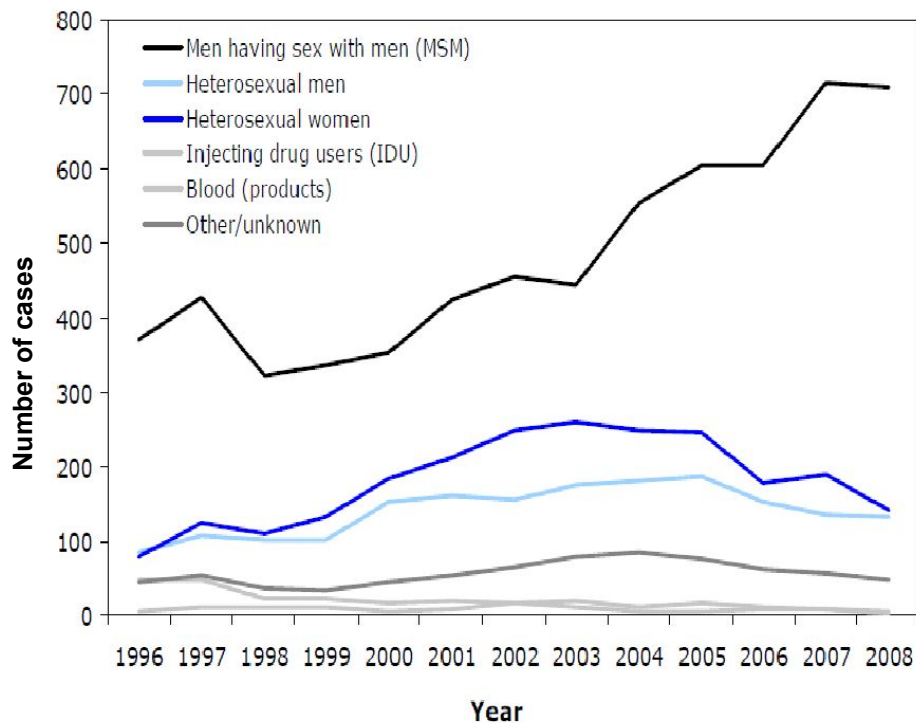
Зарегистрированная распространенность ВИЧ (%) среди MSM в Европе и Центральной Азии – в разные годы, 2004-2008 года



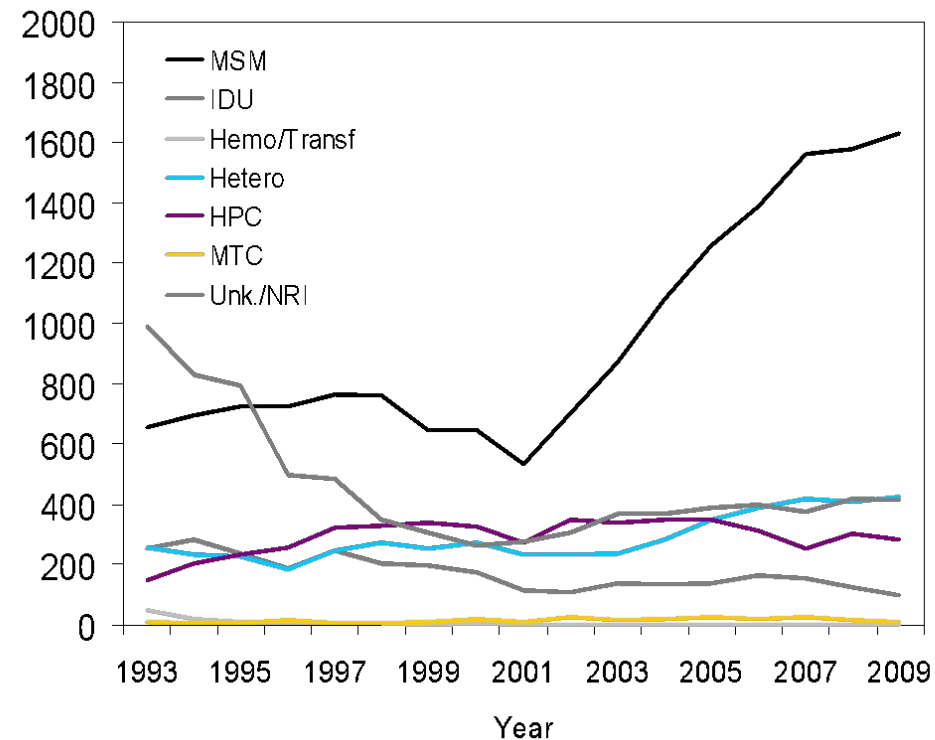
Количество диагнозов ВИЧ среди взрослого населения по году диагноза и путям передачи ВИЧ – Нидерланды и Германия, 1993-2009 гг.

Нидерланды

Германия



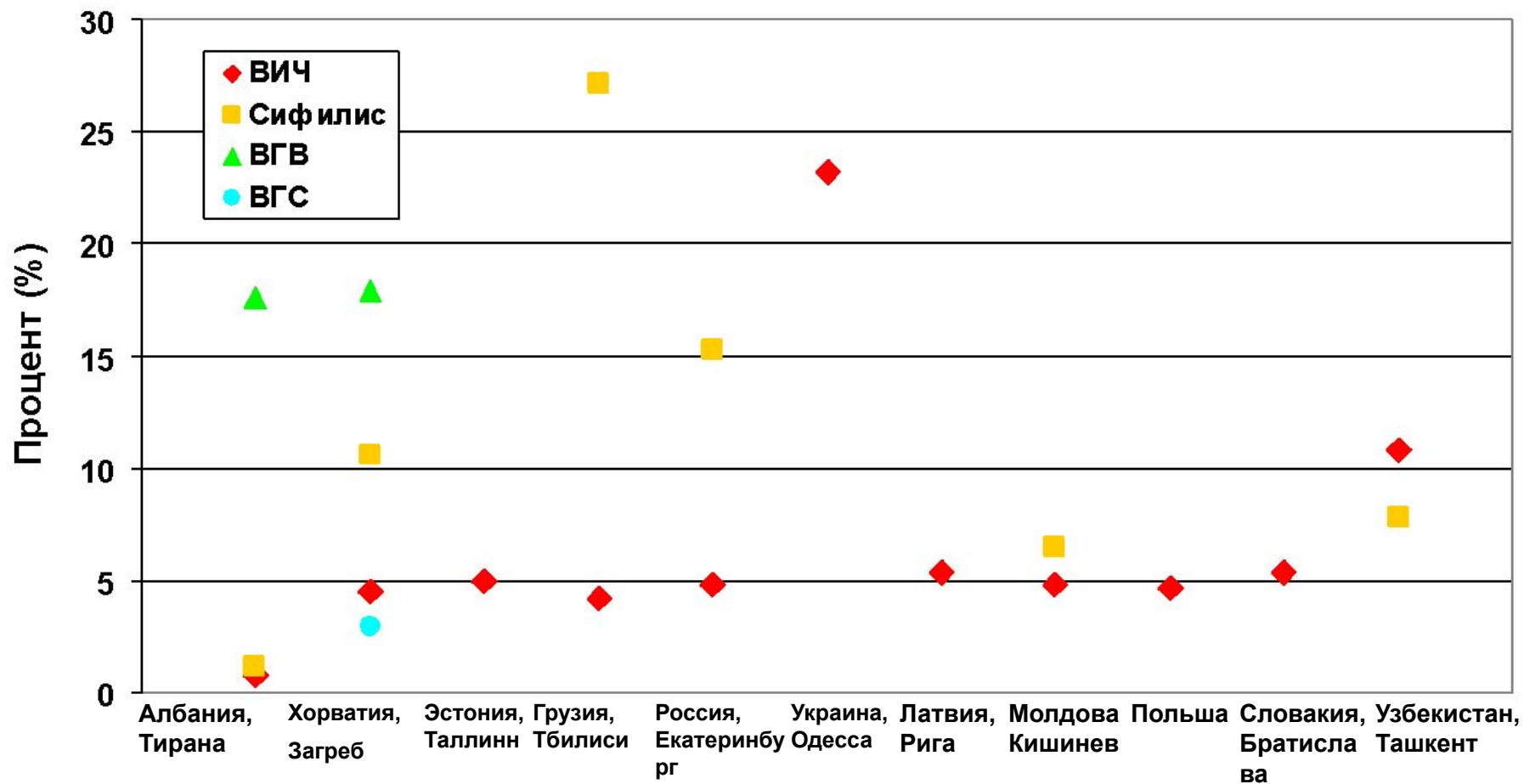
Источники: Stichting HIV Monitoring, the Netherlands



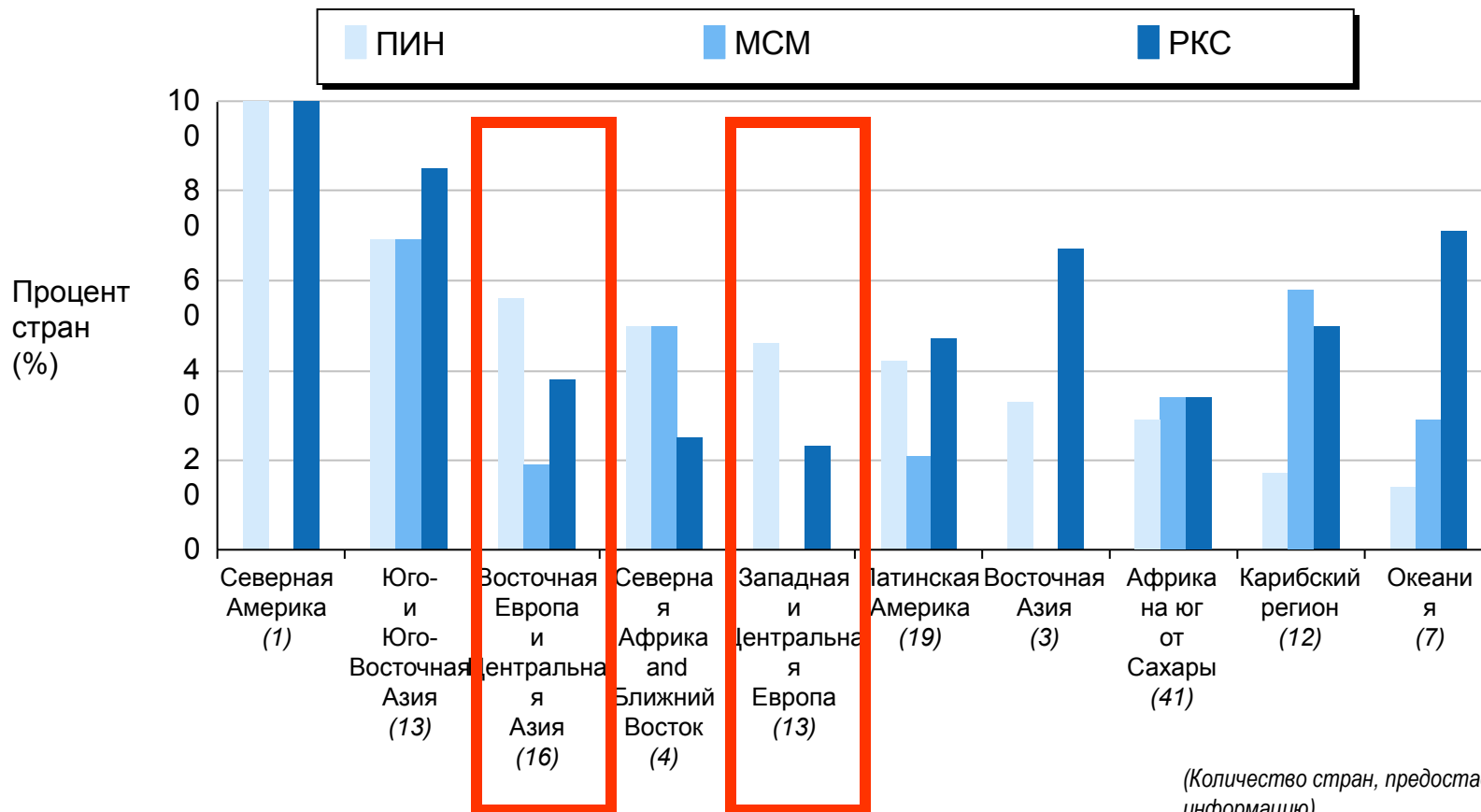
Источники: Институт Роберта Коха, Германия



Распространенность ВИЧ и ИППП среди MSM – по отдельным странам, Центральная и Восточная Европа



Процент стран, где нормативно-правовая база препятствует эффективному предоставлению услуг наиболее уязвимым группам населения в сфере ВИЧ

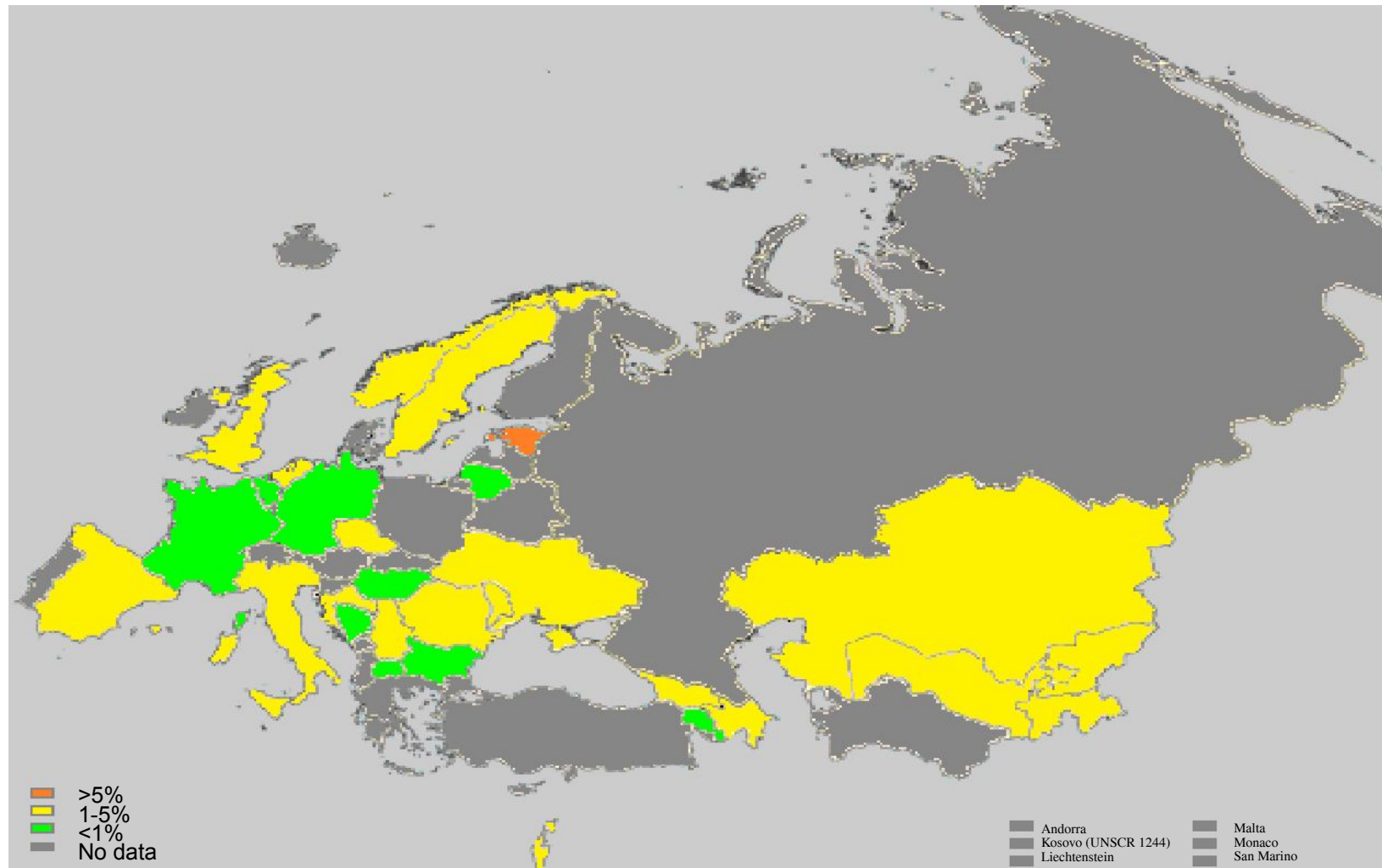


(Количество стран, предоставивших информацию)

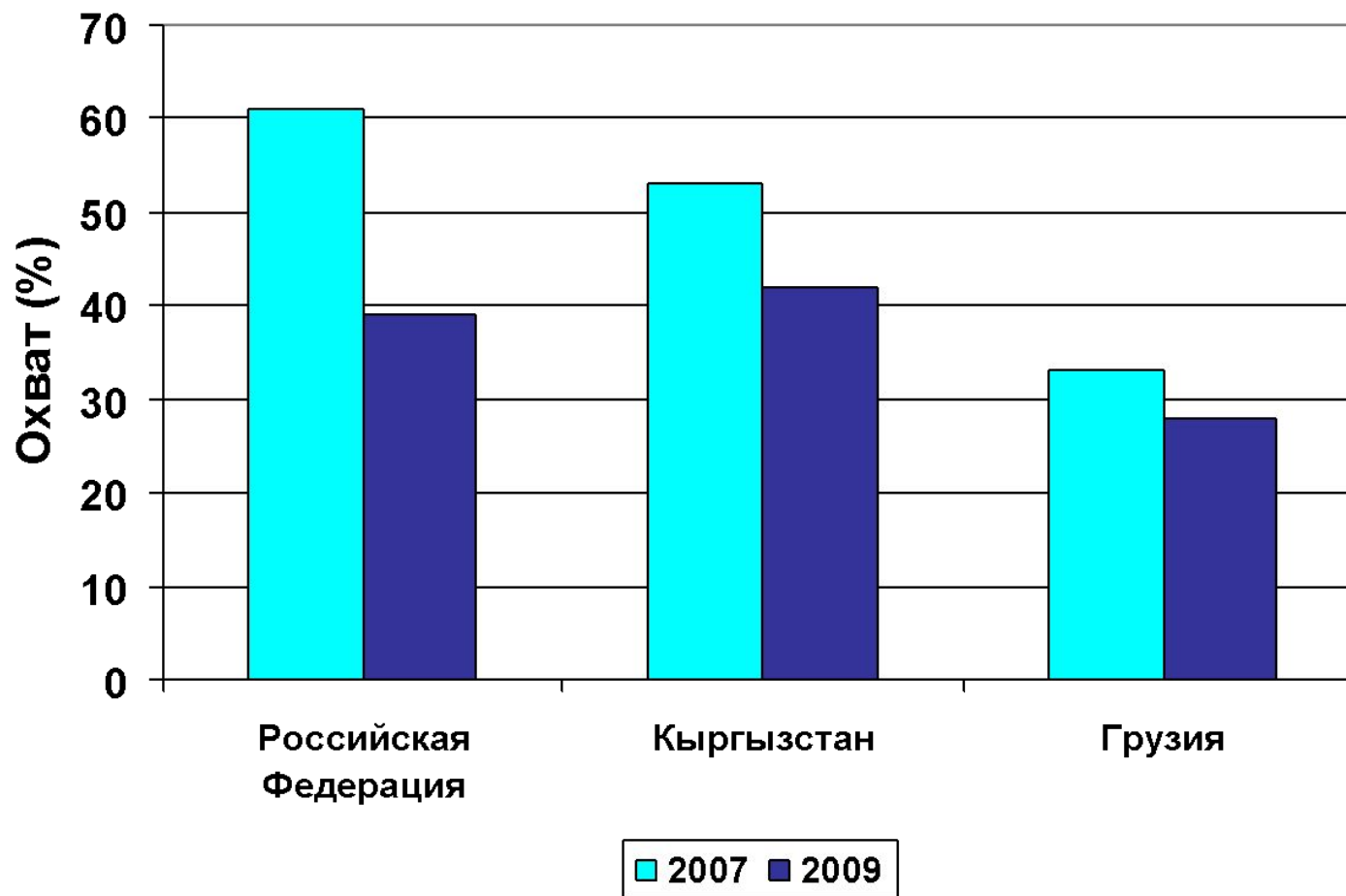
Источник: UNGASS Country Progress Reports 2008.



Распространенность ВИЧ (%) среди РКС – Европа и Центральная Азия, по разным годам, 2004-2008 гг.

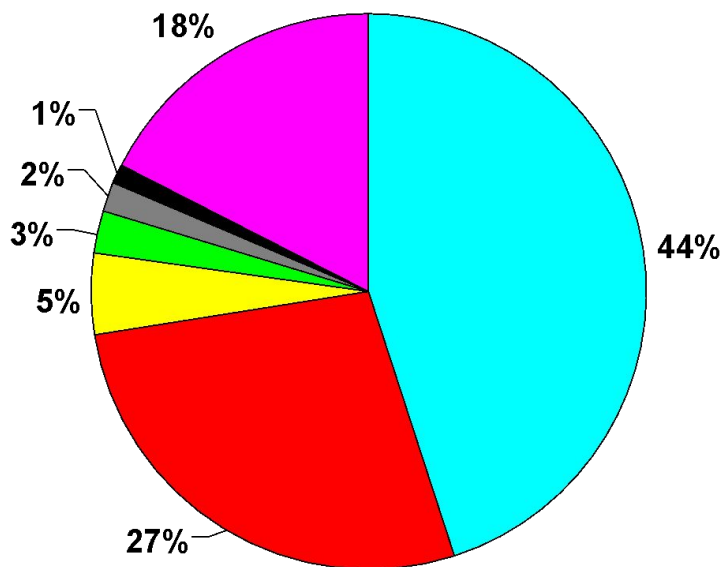


Охват (%) РКС программами профилактики ВИЧ, по годам – по отдельным странам, Восточная Европа и Центральная Азия

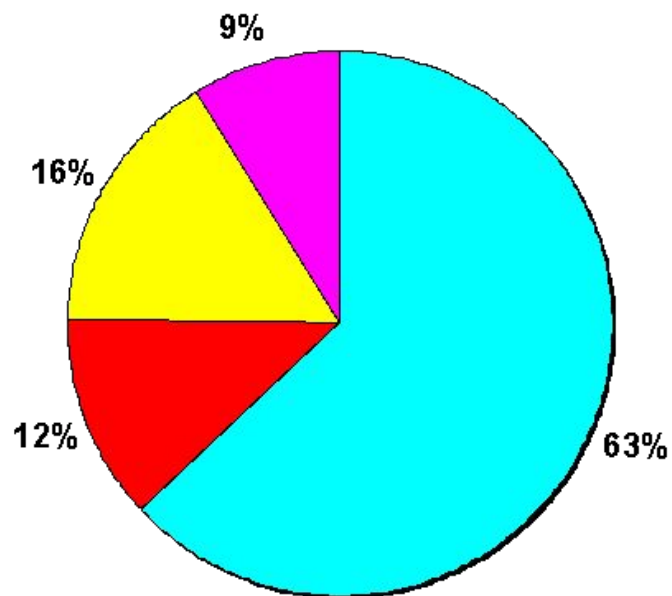


Процент случаев инфицирования ВИЧ среди мигрантов в Западной Европе – Франция и Испания

Франция, 2009 г.



Испания, 2008 г.



Миграция в Восточной Европе и Центральной Азии



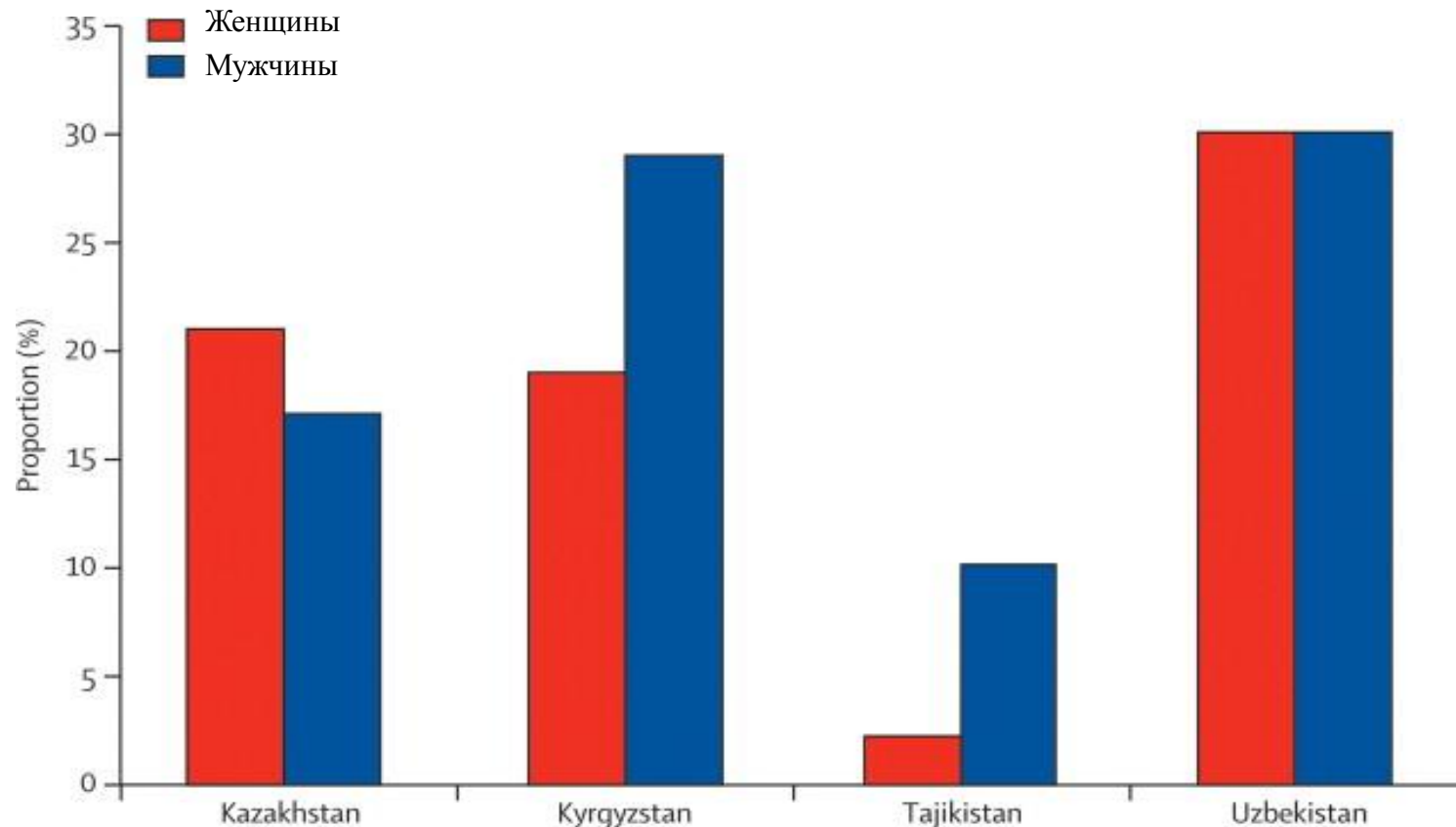
Пример Таджикистана:

- 805,000 мигрантов в Российскую Федерацию:
 - 4%-11% населения
 - 84% нелегальные
- Мигранты составляют 10,6% всего числа ВИЧ+
- Распространенность инфекционных болезней среди мигрантов:
 - ВИЧ 0,5%
 - ВГС 1,7%
 - Сифилис 2,0%
- ПИН, работающие за границей, в 2,5 раза больше подвержены риску ВГС, чем другие ПИН

Источник: *Migration and Remittances, The World Bank Group, 2010* (<http://web.worldbank.org/>)



Число молодых людей (15-24 лет), которые правильно определяют способы профилактики передачи ВИЧ и опровергают основные мифы о ВИЧ – Центральная Азия



Высокий риск инфицирования ВИЧ среди молодежи, живущих на улицах (15-19 лет) – Санкт-Петербург, Российская Федерация, и три города, Украина, 2007 год

- Распространенность ВИЧ:
 - Санкт-Петербург: **37,4%**
 - Киев, Одесса, Донецк: **18,4%**
- Факторы, связанные с распространенностью ВИЧ (Санкт-Петербург):
 - Отсутствие постоянного жилья
 - Не имеют одного или обоих родителей (63% уровня распространенности)
 - Пребывание в детском доме в прошлом
 - Не посещают школу в течение 3 лет
 - Были ПИН или имели ИППП в прошлом
 - Пользование общими шприцами
- Типы поведения:
 - Сексуально активны: 97%
 - Имеют несколько партнеров: 65%



Выводы и будущие направления

Европа и Центральная Азия



По и в субрегионах и странах

- Различные эпидемии, масштабы и динамика
- Наиболее пораженные группы населения:
 - Потребители инъекционных наркотиков, в том числе в тюрьмах
 - Мужчины имеющие секс с мужчинами
 - Работники коммерческого секса
 - Мигранты, особенно недокументированные
 - Уязвимые подгруппы детей и молодежи
- Разный уровень знаний об эпидемиях и ответных мерах, и отображение этих знаний во вмешательствах
- Успехи в противодействии ВИЧ во многих странах впечатляют, но не всегда равномерны
- Некоторые тревожные тенденции

Профилактика ВИЧ среди наиболее уязвимых групп населения –
это наиболее важный подход!

Настоятельная необходимость с точки зрения здоровья
Настоятельная необходимость с точки зрения прав человека



Долгосрочные задачи: стигма и дискриминация, и нарушения прав человека

Особенно в Восточной Европе и Центральной Азии:

- В значительной степени против ПИН, РКС, МСМ, заключенных, мигрантов и людей, которые живут с ВИЧ
- Гомофобия, насилие и стигма против них способствуют распространению эпидемии ВИЧ, отпугивая этих людей от медицинских услуг и услуг в сфере ВИЧ
- Криминализованные группы населения и меньшинства не теряют своих прав, таких как:
 - Право не быть дискриминированным
 - Право на свободу от насилия
 - Право на получение медицинских и других услуг



И так, что делать дальше и что делать еще?

Комбинированная и высокоактивная профилактика





Предотвращение ВИЧ является одним из **прав**
человека!

Это нелегко...

Но не так тяжело, как жить с **ВИЧ**.



UNAIDS UNHCR UNICEF WFP UNDP UNFPA UNODC ILO UNESCO WHO WORLD BANK
JOINT UNITED NATIONS PROGRAMME ON HIV/AIDS



Благодарность

ЮНЭЙДС:

- Мария Болтаева
- Патрик Эба
- Манозла Грозданова
- Элеонора Гвоздева
- Габриэла Ионеску
- Александрина Иовица
- Магомед Нашхоев
- Джейсон Сигурдсон
- Лев Зограбян

ВОЗ:

- Ульрих Лаукамм-Юстен
- Смилыка де Луссиньи

ЮНИСЕФ:

- Нина Ференчич

Управление ООН по борьбе с наркотиками и преступностью:

- Мирзахид Султанов

Европейский центр контроля заболеваемости :

- Мика Салминен
- Гедриус Ликатавичус
- Теймур Нури

Институт Роберта Коха

- Осама Хамуда

Центры по контролю и предотвращению заболеваний США:

- Сюзан Хиллис
- Ральф Юргенс
- Стефани Стратди
- Виктория Тимошевская

Эксперты-рецензенты:

- Раминта Стуиките
- Гундо Вейлер
- Рональд Хорстман
- Денис Брун
- Лев Зограбян
- Алексей Ильницкий

