

Usability сайтов*

* Usability – это общая степень психологического и эстетического удобства интерфейса для пользователя

Примеры подхода к построению интерфейса: love.ru



Поэтапная детализация

1. Построение модульных сеток с комментариями по расположению базовых элементов.

The screenshot shows a web browser window displaying a wireframe of the 'love.ru' website. The wireframe is overlaid on a grey background representing the browser's content area. The layout includes a top navigation bar, a main content area with a central profile card, and sidebars for navigation and search. Annotations in Russian provide detailed comments on the design elements.

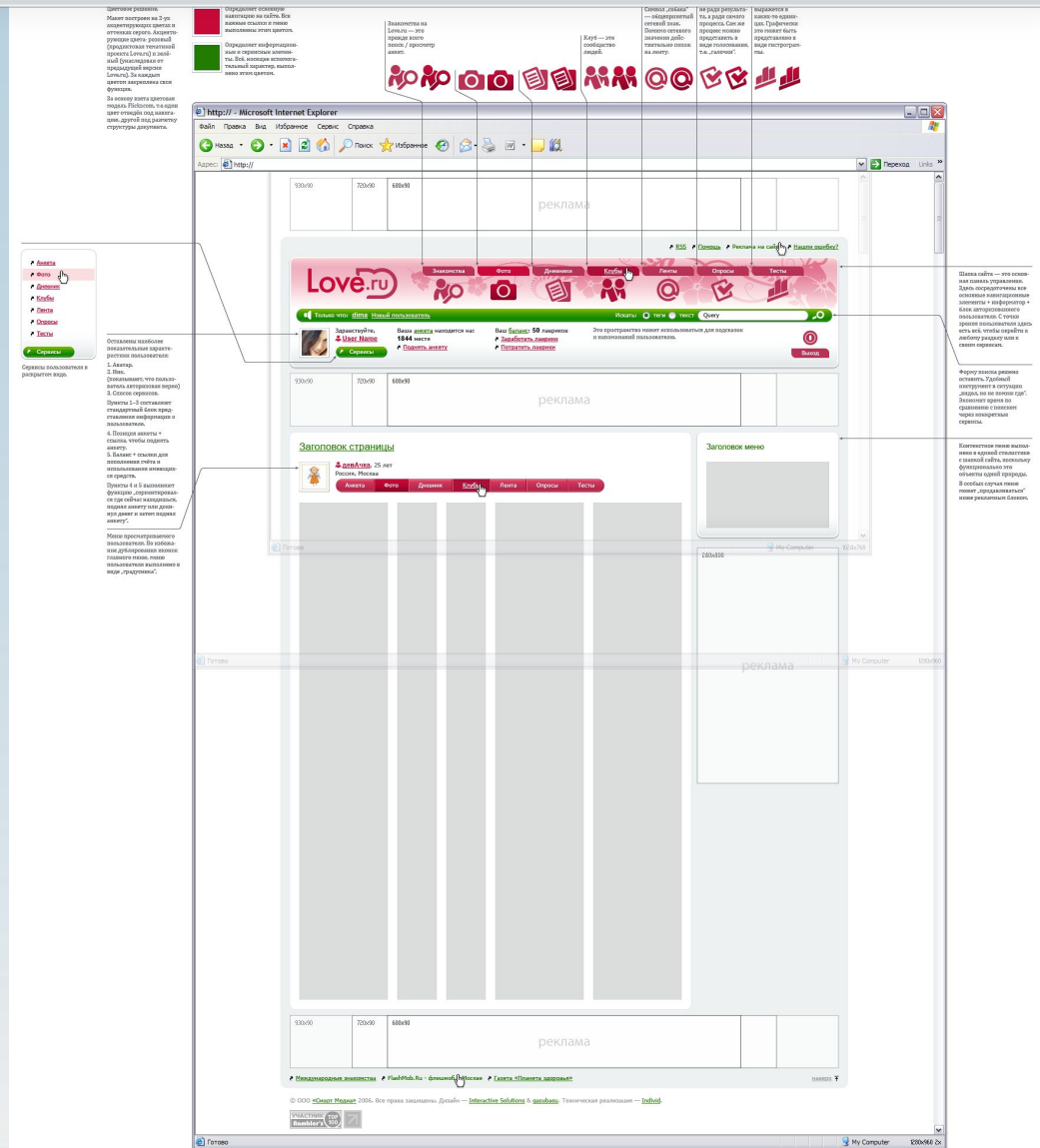
Annotations:

- Top Left:** Оставили наиболее важными для пользователя карточки регистрации пользователей. 1. Автор. 2. Лич. Смысла имеет, что использовать авторство (карты) 3. Список сервисов. Пункты 1-3 формируют стандартный блок при стандартной информации о пользователе.
- Top Right:** Эта страница может использоваться для подталкивания к регистрации пользователя.
- Middle Left:** 4. Позиция анкеты + ссылка, чтобы перейти анкеты. 5. Заголовок + ссылка для просмотра счета и использования внутренних средств. Пункты 4 и 5 выделены функцией «идентификация» от себя пользователя, которая аннотирует данные и имеет подпись «анкету».
- Middle Right:** Эта страница может использоваться для подталкивания к регистрации пользователя.
- Bottom Left:** Меню простроено в виде списка. Во избежание дублирования данных главное меню, меню пользователя выделено и имеет «дублирование».
- Bottom Right:** Эта страница может использоваться для подталкивания к регистрации пользователя.
- Far Right:** Эта страница может использоваться для подталкивания к регистрации пользователя.

Примеры подхода к построению интерфейса: love.ru

Поэтапная детализация

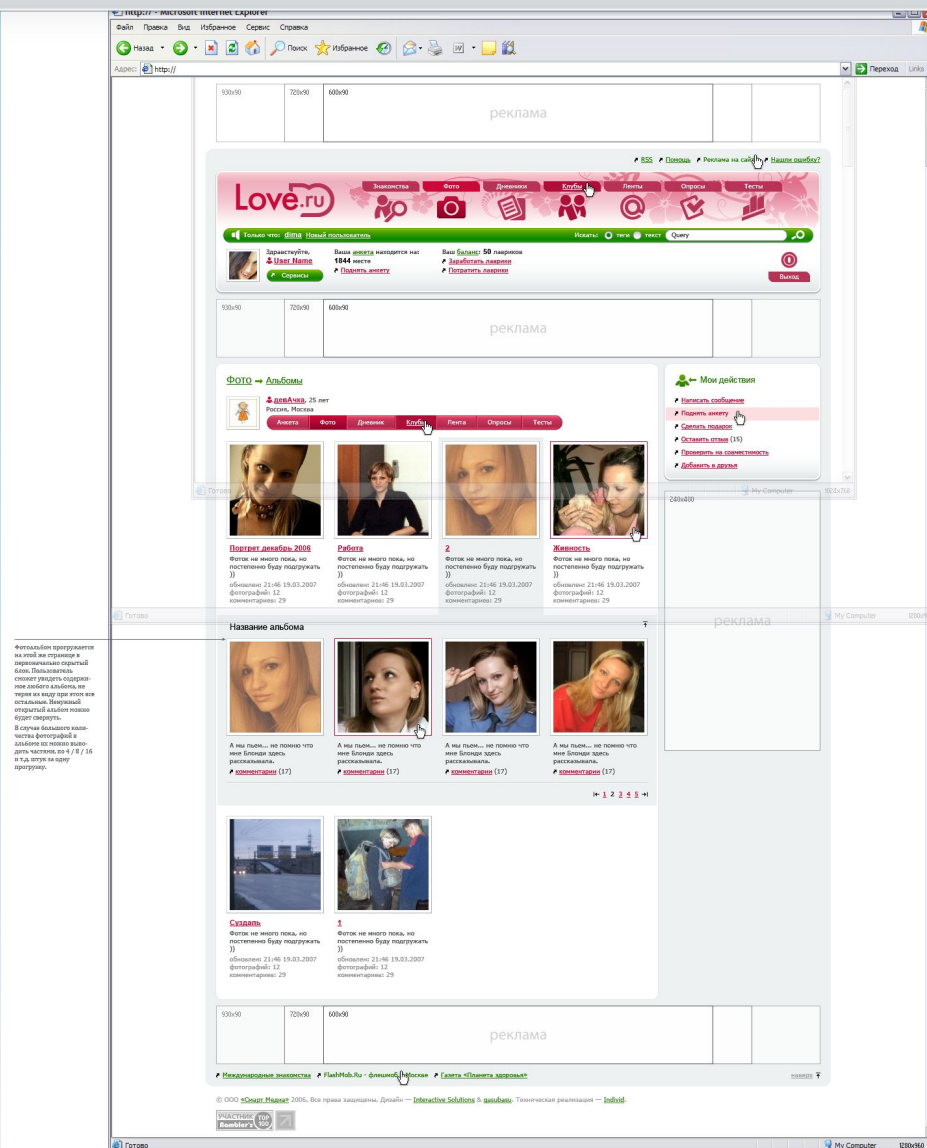
2. Отрисовка конструктивных элементов из которых в последующем будет производиться сборка странички. Комментарии по использованию, функционалу и механике элементов.



Примеры подхода к построению интерфейса: love.ru

Поэтапная детализация

3. Сборка макетов дизайна на основании модульных сеток, конструктивных элементов и эргономических рекомендаций.



Фотослайд прерывается на той же странице и перемещается первый блок. Пользователь сможет увидеть содержание альбома целиком, не торопясь и не пропуская ни одного из фотографий. Всплывающий интерфейс альбома можно будет закрыть.

В случае большого количества фотографий в альбоме можно выделить часть фотографий и сделать их более заметными, например, в виде иконки на панели управления.

Примеры подхода к построению интерфейса: gameland.ru

Исследование usability на примере исследования для сайта gameland.ru

	1	2	3	В разработке	4	5	6	7	8	MMORPG	База игр	Обои для	9	10
Популярность страниц	1 (18,7)	9 (1,5)	10 (1,2)	13 (0,8)	4 (1,7)	30 (0,3)	15 (0,7)	16 (0,7)	32 (0,3)	2 (5,9)	14 (0,8)	27 (0,4)	12 (0,9)	
Внешние переходы	1 (21,3)	8 (1,8)	6 (1,9)	10 (1,0)	5 (2,0)	23 (0,4)	12 (1,1)	11 (1,2)	21 (0,4)	2 (10,0)	14 (0,8)	18 (0,5)	13 (0,9)	
Внутренние переходы	1 (22,1)	8 (1,9)	7 (1,8)	13 (1,1)	3 (2,3)	27 (0,4)	18 (0,8)	19 (0,8)	32 (0,4)	2 (8,4)	36 (0,4)	25 (0,4)	12 (1,3)	
Точки входа	1 (48,9)	7 (0,7)	3 (2,4)	59 (0,1)	17 (0,2)		60 (0,1)	24 (0,2)	87 (0,1)	8 (0,7)	16 (0,3)	56 (0,1)	78 (0,0)	
Точки выхода	1 (21,4)	9 (1,3)	16 (0,6)	20 (0,4)	10 (0,8)	29 (0,2)	18 (0,6)	17 (0,6)	27 (0,3)	4 (2,0)	8 (1,5)	25 (0,3)	67 (0,1)	

Таблица анализа оценки рейтинга и посещаемости основных страниц.

По всем навигационным элементам, выбранным для анализа страниц, производится анализ видимости, используемости и доступности. В сочетании со статистикой по переходам позволяет выявить слабые места и предложить способы акцентирования внимания на проблемных зонах.

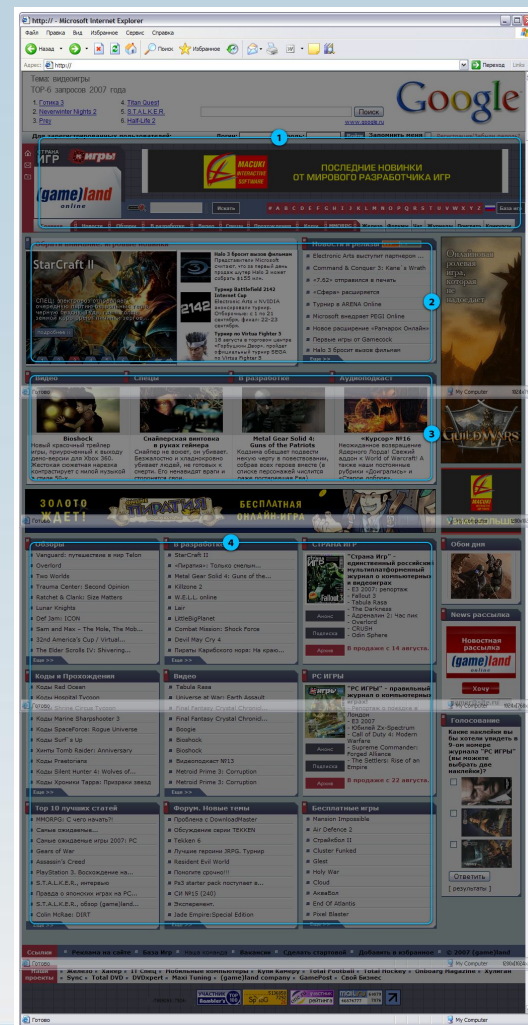
Примеры подхода к построению интерфейса: gameland.ru

Исследование зарубежных и российских аналогов.



В результате проведенного анализа были выделены наиболее сильные сайты.

И проведён сравнительный анализ gameland.ru с отобранными сайтами.



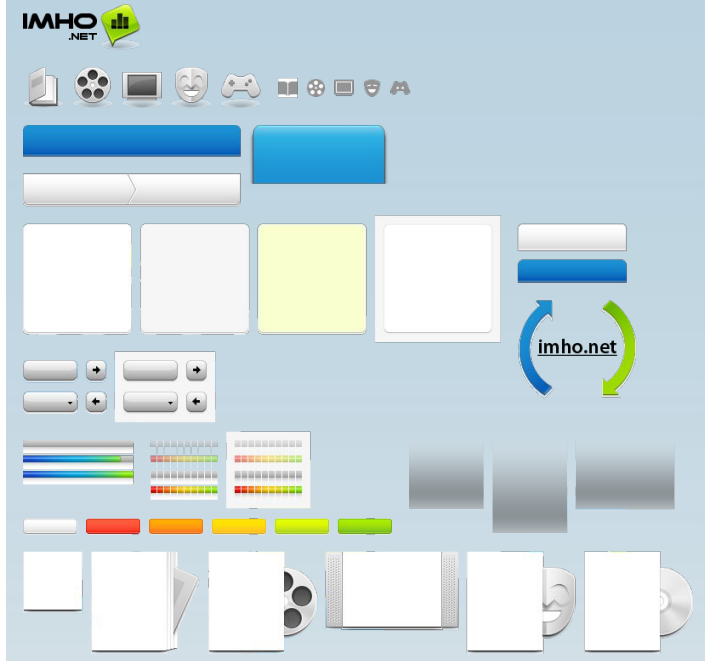
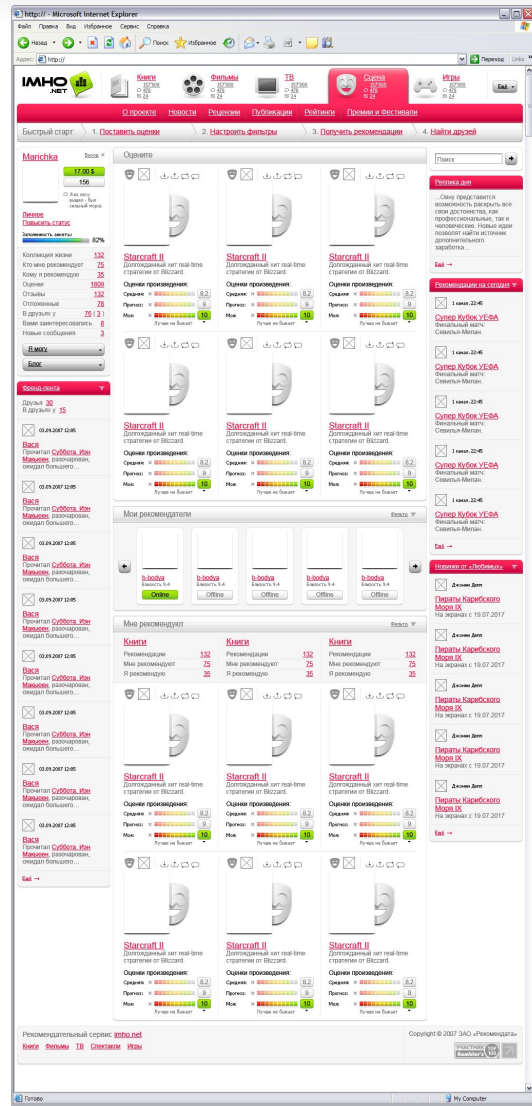
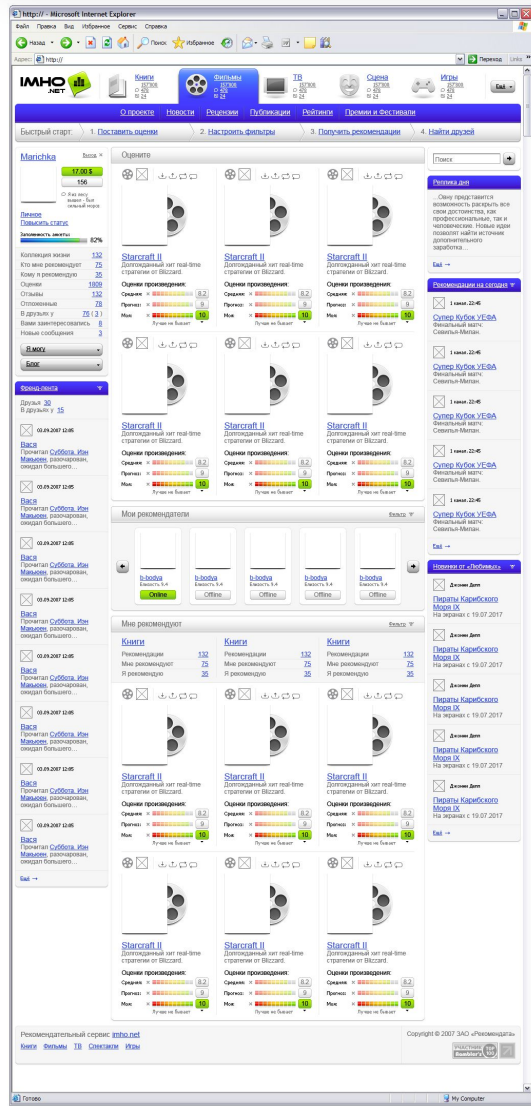
Примеры подхода к построению интерфейса: gameland.ru

Результаты на выходе.

На основании наших рекомендаций были внесены изменения в структуру и интерфейс сайта, которые позволили:

- Повысить среднее время нахождения на сайте почти в **2 раза**.
- Увеличить глубину просмотра страниц более чем в **2 раза**.
- Увеличить ядро аудитории в **3,5 раза**.

Примеры подхода к построению интерфейса: imhonet.ru




Страницы и конструктор

Примеры подхода к разработке дизайна: логотип Vakuhatsu

Title: Разработка логотипа Vakuhatsu
Version: 1 - ассоциативный ряд: "Мы настроим ваш сайт на принесение прибыли!"

Идея в "настройке" - использование инструмента. Мы подкрутим необходимые гайки, для того чтобы ваш сайт "работал" лучше, чтобы он был первым. Т.е. необходимо показать не только настройку, но и движение.


Основные элементы лого:
 фрагмент гайки/ключа, стрелка показывающая направление, название.


















Увеличенная буква "U" в конце слова, является связующим звеном между знаком и названием по форме.

сцепление элементов сцепентов, с учетом возможности настройки и движение масштабирования сцепление элементов



Расположение элементов лого друг относительно друга:



Цветовое решение: должно выглядеть ярко и запоминаться.

				#C0272D	
BakuhatsuU	BakuhatsuU	BakuhatsuU	BakuhatsuU	#0071BB	"серьезный подход к работе"
				#EC1C24	
BakuhatsuU	BakuhatsuU	BakuhatsuU	BakuhatsuU	#F6921D	"жизнерадостный подход к работе"
				#EC1C24	
BakuhatsuU	BakuhatsuU	BakuhatsuU	BakuhatsuU	#8BC53F	"свежие идеи по оптимизации"


Объемное цветовое решение знака:

Title: Разработка логотипа Vakuhatsu
Version: 2 - ассоциативный ряд: "Мы поднимем ваш сайт на верхушку любого рейтинга!"

Идея в "подъеме" - просто движение или быстрое движение вверх. С учетом смысловой нагрузки значения слова Vakuhatsu - можно провести параллель с пушечным выстрелом.

Основные элементы лого:
 "взрывная волна", стрелка показывающая направление, название.


















Наклоненная буква "U" в конце слова, является ассоциацией с пушкой и позволяет задействовать название одновременно как знак и слово.

простое движение вверх быстрое движение вверх с ядром "пушечная" ассоциация, наклон, скорость, взрывная волна

Расположение элементов лого друг относительно друга:





Цветовое решение: должно выглядеть ярко и запоминаться.

					#C0272D
BakuhatsuU	BakuhatsuU	BakuhatsuU	BakuhatsuU	BakuhatsuU	#C0272D - 50%
					#C0272D - 25%
BakuhatsuU	BakuhatsuU	BakuhatsuU	BakuhatsuU	BakuhatsuU	"серьезный подход к работе"
					#FFC10E
BakuhatsuU	BakuhatsuU	BakuhatsuU	BakuhatsuU	BakuhatsuU	#FF1100
					#6C9C31
BakuhatsuU	BakuhatsuU	BakuhatsuU	BakuhatsuU	BakuhatsuU	#C9DA2A
					#8BC53F
BakuhatsuU	BakuhatsuU	BakuhatsuU	BakuhatsuU	BakuhatsuU	#ECF44A

Объемное цветовое решение знака:



Bonus: человек-пушка

**Спасибо за
внимание**