

Описание предметов

9

Опиши каждый предмет. Сравни их признаки.

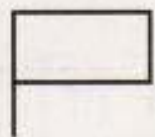


Раскрась флажки красным цветом. После этого измени только:


ЦВЕТ




РАЗМЕР




★ ЦВЕТ И ФОРМУ



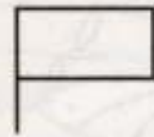
★ ФОРМУ И ПРЕДМЕТ




ФОРМУ



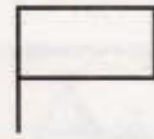
ПРЕДМЕТ



★ ЦВЕТ И РАЗМЕР




★ ЦВЕТ, ФОРМУ, РАЗМЕР



10

Раскрась флажки красным цветом. После этого измени только:

ЦВЕТ




РАЗМЕР




★ ЦВЕТ И ФОРМУ



★ ФОРМУ И ПРЕДМЕТ



ФОРМУ



ПРЕДМЕТ



★ ЦВЕТ И РАЗМЕР



★ ЦВЕТ, ФОРМУ, РАЗМЕР



10

Раскрась флажки красным цветом. После этого измени только:

ЦВЕТ



ФОРМУ



РАЗМЕР



ПРЕДМЕТ



★ ЦВЕТ И ФОРМУ



★ ЦВЕТ И РАЗМЕР



★ ФОРМУ И ПРЕДМЕТ



★ ЦВЕТ, ФОРМУ, РАЗМЕР




Раскрась флажки красным цветом. После этого измени только:

ЦВЕТ



ФОРМУ



РАЗМЕР



ПРЕДМЕТ



★ ЦВЕТ И ФОРМУ



★ ЦВЕТ И РАЗМЕР



★ ФОРМУ И ПРЕДМЕТ



★ ЦВЕТ, ФОРМУ, РАЗМЕР




Раскрась флажки красным цветом. После этого измени только:

ЦВЕТ



ФОРМУ



РАЗМЕР



ПРЕДМЕТ



★ ЦВЕТ И ФОРМУ



★ ЦВЕТ И РАЗМЕР



★ ФОРМУ И ПРЕДМЕТ



★ ЦВЕТ, ФОРМУ, РАЗМЕР




10

Раскрась флажки красным цветом. После этого измени только:

ЦВЕТ



ФОРМУ



РАЗМЕР



ПРЕДМЕТ



★ ЦВЕТ И ФОРМУ



★ ЦВЕТ И РАЗМЕР



★ ФОРМУ И ПРЕДМЕТ



★ ЦВЕТ, ФОРМУ, РАЗМЕР




Раскрась флажки красным цветом. После этого измени только:

ЦВЕТ



ФОРМУ



РАЗМЕР



ПРЕДМЕТ



★ ЦВЕТ И ФОРМУ



★ ЦВЕТ И РАЗМЕР



★ ФОРМУ И ПРЕДМЕТ



★ ЦВЕТ, ФОРМУ, РАЗМЕР




10

Раскрась флажки красным цветом. После этого измени только:

ЦВЕТ



ФОРМУ



РАЗМЕР



ПРЕДМЕТ



★ ЦВЕТ И ФОРМУ



★ ЦВЕТ И РАЗМЕР



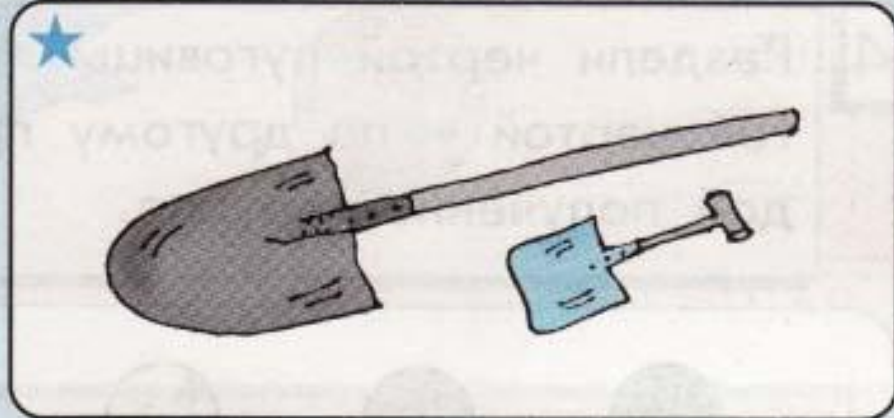



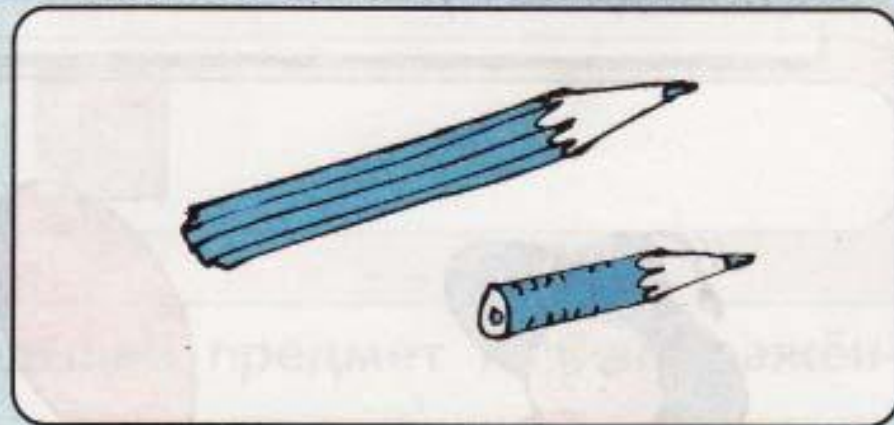
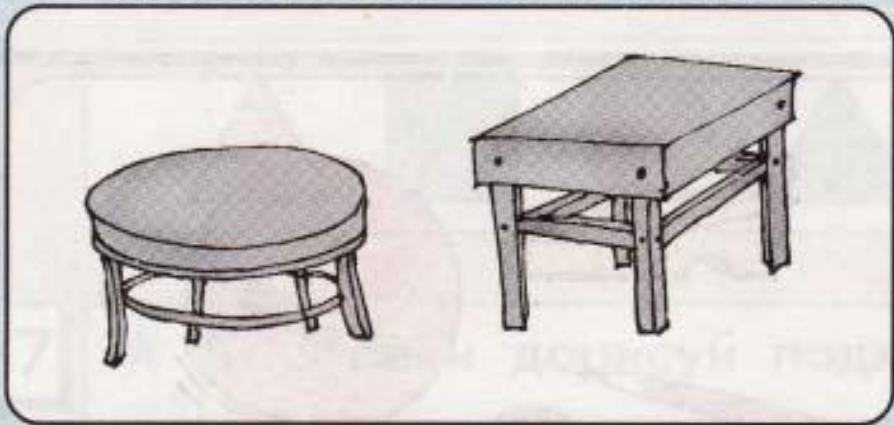
★ ФОРМУ И ПРЕДМЕТ





★ ЦВЕТ, ФОРМУ, РАЗМЕР



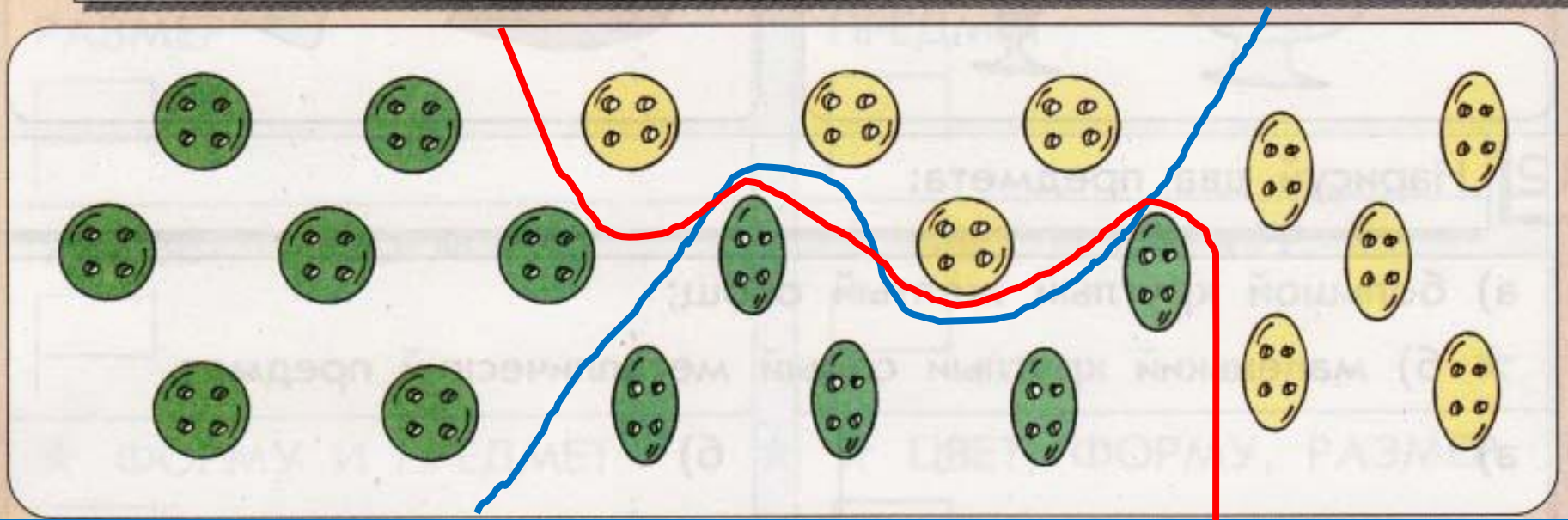
Чем похожи и чем отличаются предметы в каждой паре?




Помоги Незнайке найти красный круглый большой предмет (обведи его).




Раздели чертой пуговицы по одному признаку, потом другой чертой – по другому признаку. Опиши пуговицы в каждой полученной группе.




Вычеркни лишний предмет.



16 Дорисуй следующую фигуру.



★ Выбери и дорисуй подходящий предмет из изображённых ниже.



Домашнее задание

18

Найди ошибки художника.



**Конец
урока**