

Отчеты в АСУ РСО

Работа классного руководителя и
учителя-предметника в системе АСУ РСО

Доклад учителя информатики МОУ СОШ № 16 с углубленным
изучением отдельных предметов Копыловой Е.П.

Доступные поля в «Школьном руководстве» для пользователя с правами «Учитель»

The screenshot shows the 'School Administration' interface. On the left is a blue sidebar with navigation items: 'School Administration', 'Users', 'Documents', 'Classes and Subjects', 'Lesson Planning', 'Educational Materials', 'Timetable', 'Class Journal', 'Reports', 'Announcements', 'School Resources', 'Personal Settings', and 'Exit'. The main content area is titled 'Basic School Settings' and is divided into four columns: 'School Information', 'Users', 'Curriculum', and 'Movement'. A red line is drawn across the 'Users' column, indicating that these settings are not accessible to the user.

Основные настройки школы	Сведения о школе	<u>Пользователи</u>	Учебный план	Движение
	<ul style="list-style-type: none">• Карточка образовательного учреждения Заполнение форм госстатотчетности• Региональные настройки Определение часового пояса, форматов даты и времени• Настройки школы Определение параметров учебного процесса и системных настроек школы• Права доступа Определение прав доступа пользователей• Справочники Редактирование справочников системы	<ul style="list-style-type: none">✓ Сотрудники Редактирование сведений о сотрудниках✗ Ученики Редактирование сведений об учениках✓ Родители Редактирование сведений о родителях	<ul style="list-style-type: none">• Учебный год и периоды Редактирование учебного года, учебных периодов и их границ• Предметы Редактирование списка предметов, преподаваемых в школе• Компоненты Редактирование списка учебных компонент• Профили Редактирование специализаций учебного плана• Нагрузка Задание предельно допустимой нагрузки и нагрузок по компонентам• Учебный план Распределение часов по предметам	<ul style="list-style-type: none">• Движение учащихся Редактирование книги движения учеников• Выпускники и выбывшие Просмотр списка учеников, не зачисленных в ОУ

Классы и предметы
Планирование уроков
Учебные материалы
Расписание
Классный журнал
Отчеты
Объявления
Школьные ресурсы
Персональные настройки
Выход

[Динамика движения учащихся по школе \(выбытие\)](#)

[Список выбывших учащихся](#)

[Список прибывших учащихся](#)

[Наполняемость классов](#)

[Итоговые данные по учащимся](#)

[Отчет о доступе к классному журналу](#)

[Учёт учебных часов преподавателя](#)

Административные отчеты для Департамента образования

[Титульный лист комплектования](#)

[Информация по движению учащихся \(Форма №2\)](#)

[Информация по движению учащихся \(Форма №3\)](#)

[Движение учащихся общеобразовательных учреждений](#)

Итоги успеваемости и посещаемости (по классу)

→ [Сводная ведомость учета успеваемости](#)

→ [Сводная ведомость учета посещаемости](#)

→ [Отчет классного руководителя за учебный период](#)

→ [Итоги успеваемости класса за учебный период](#)

→ [Средний балл ученика](#)

→ [Динамика среднего балла ученика](#)

→ [Табель успеваемости учащегося](#)

Итоги успеваемости и посещаемости (по школе)

[Сводный отчет классного руководителя](#)

[Итоги успеваемости по предмету за учебный период](#)

→ [Отчет учителя-предметника](#)

→ [Средний балл по предмету](#)

→ [Динамика среднего балла по предмету](#)

→ [Средний балл учителя](#)

→ [Динамика среднего балла учителя](#)

Текущая успеваемость и посещаемость

→ [Отчет об успеваемости класса по предмету](#)

→ [Отчет о посещаемости класса](#)

→ [Отчет об успеваемости ученика](#)

→ [Отчет об успеваемости и посещаемости ученика](#)

→ [Итоги успеваемости и качества знаний ученика](#)

→ [Предварительный отчет классного руководителя за учебный период](#)

→ [Отчет об успеваемости и посещаемости для родителя в виде SMS](#)

→ [Информационное письмо для родителей](#)

Отчеты,
доступные
для
классного
руководителя
и учителя-
предметника

Сводная ведомость учета успеваемости

Этот отчет предназначен для классных руководителей и завучей. В этом отчете собрана информация об успеваемости всех учеников выбранного класса. Данная таблица похожа на итоговую форму, которая находится в конце стандартного бумажного журнала среди других итоговых форм. В этом отчете в виде таблицы представлены все оценки каждого ученика по всем учебным периодам, а также годовая оценка, экзаменационная (если был экзамен) и итоговая (получается таблица как в конце классного журнала).

Учебные материалы
Расписание
Классный журнал
Отчеты
Объявления
Школьные ресурсы
Персональные настройки
Выход

АСУ PCO - Mozilla Firefox
Файл Правка Вид Журнал Закладки Инструменты Справка
Поиск@mail.ru
Поиск в интернете Найти! Блоги Фото Ответы
\$ 30.4392 € 43.8568 Москва, -19 °C

АСУ PCO
МОУ сош № 16

Сводная ведомость учета успеваемости

Учебный год: 2008/2009
Класс: 8А
Классный руководитель: Копылова Е. П.

№ п/п	Фамилия и имя учащегося		Алг.	Англ.яз.	Биол.	Геогр.	Геом.	ИГЗ матем	ИГЗ рус	Инф.	Ист.	Лит-ра	МХК	Общ.	ОПД	Рус.яз.	Техн.	Физ.	Физ-ра	Хим.	Черч.	
1	Акшенцева Мария	1 четверть	3	3	3	3	3			5	3	4	4	3	4	4	5	3	осв.	4	5	
		2 четверть	н/а		3	3	н/а			4	4	н/а	н/а	н/а	4	4		н/а		5	н/а	
		3 четверть	3	3	2	3	4			4	3	3	3	3	4	3	5	4		4	4	
		4 четверть	3	3	3	3	4			4	3	5	3	н/а	4	4	5	4		3	4	
		Год. оценка	3	3	3	3	4			4	3	4	3	3	4	4	5	4		4	4	
		Письм. экз.		3													5					
		Итог. оценка		3													4					
		1 четверть	3	3	3	4	3			4	3	3	4	3	4	3	5	3	2	4	3	
		2 четверть	3	3	3	3	3			4	3	3	3	3	3	3	4	3	3	3	3	

Готово

Сводная ведомость учета посещаемости

Этот отчет предназначен для классных руководителей и завучей. Он позволяет просмотреть и сравнить посещаемость учеников одного класса **за учебный период** (четверть, триместр, полугодие или за весь год). В таблице указываются пропуски и целых учебных дней, и отдельных уроков; также показано, сколько уроков и дней из общего числа было пропущено по уважительной причине (сводный отчет в классном журнале по посещаемости)

Пользователь: Копылова Е. П.
ШКОЛА <МОУ сош № 16>, <2009/2010>

Отчеты | **Дополнительные отчеты** | Конст

Отчет: Сводная ведомость учета посе

Вернуться | Класс: 9А | Период: 1 четверть

Отправить

Учебный год: 2009/2010
Класс: 9А
Период: 1 четверть

Пропущено

Фамилия, имя	Дни		Уроки	
	Всего	по ув.пр.	Всего	по ув.пр.
Акшенцева Мария	22	16	78	70
Алашеев Сергей	2	1	3	2
Артемьева Мария	6	2	11	5
Белова Полина (удалён)	1	-	1	-
Бушова Дарья	16	8	42	31
Вахтенков Дмитрий	15	2	26	6
Вечканова Елена	14	8	34	27
Гизунов Павел	25	16	61	51
Горенкова Ксения	17	3	31	14

Отчет классного руководителя за учебный период

Данный отчет позволяет увидеть списки учащихся в конкретном классе в конкретном учебном периоде (или за весь учебный год) по группам: отличники, хорошисты, учащиеся с одной тройкой, с двумя и более тройками, неуспевающие, неаттестованные. Кроме того, внизу таблицы приводятся **абсолютная успеваемость** и **качественная успеваемость**.

Если вы выберете не весь учебный год или не первый в году учебный период, то для сравнения вам будут выведены также данные по предыдущему учебному периоду.

Отчеты | Дополнительные отчеты | Конструктор отчетов

Отчет: Отчет классного руководителя за учебный период

Вернуться

Класс: 8А

Кл. руководитель: Копылова Е. П.

Оценка за: 1 четверть

Отправить

АСУ РСО

Отчет классного руководителя за учебный период

Учебный год: 2008/2009
Класс: 8А
Классный руководитель: Копылова Е. П.
Оценка за: 1 четверть
Количество учащихся: 26

	Текущий период (1 четверть)	
Успевают на 5	0	
Успевают с одной 4	0	
Успевают на 4 и 5	4	Белова Полина Бушова Дарья Дзиковская Яна Данилина Александра
Успевают с одной 3	0	
Не успевают	8	Алашеев Сергей (Физ-ра) Вахтенков Дмитрий (Геогр., Лит-ра) Гизунов Павел (Алг., Англ.яз., МХК, Общ., Рус.яз., Физ., Физ-ра) Артемьева Мария (Физ.) Хрипунов Александр (Алг., Англ.яз., Биол., Лит-ра, Черч.) Чечевицына Юлия (Физ.) Лухманов Дмитрий (Алг., Англ.яз., Геогр., Геом., Общ., Рус.яз., Физ.) Вечканова Елена (Общ.)
н/а	5	Вахтенков Дмитрий (Ист., МХК, Рус.яз., Физ-ра, Черч.) Гизунов Павел (Ист.) Дудчак Анастасия (Физ-ра) Лухманов Дмитрий (Ист., Физ-ра, Черч.) Харитоновна Яна (Геогр., Ист., МХК, Общ., Физ-ра)
Абсолютная успеваемость	62%	16 уч-ся
Качественная успеваемость	15%	4 уч-ся

© 2007-2009 ИРТех

Итоги успеваемости класса за учебный период

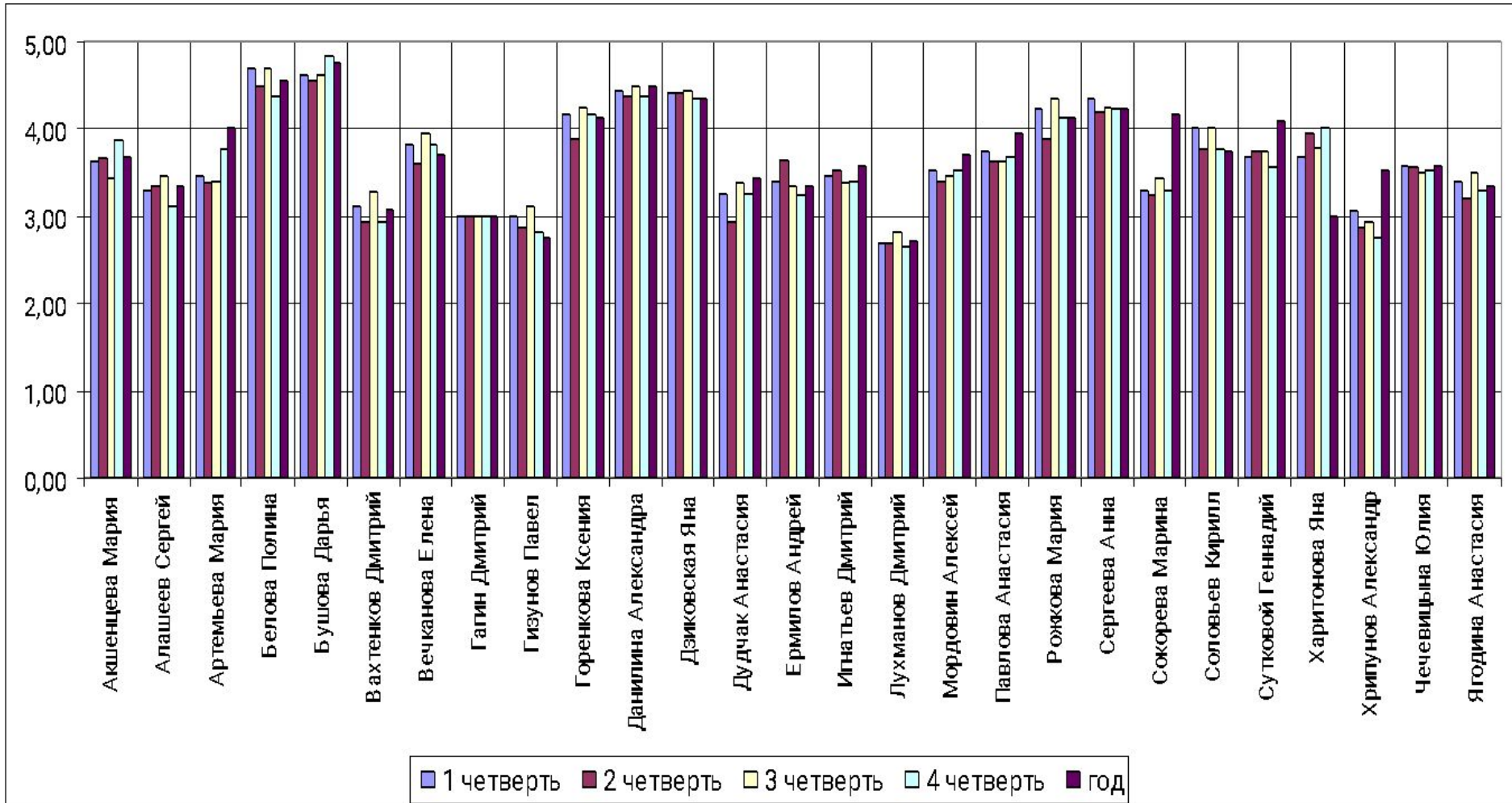
В этом отчете собрана наиболее полная информация об успеваемости учащихся конкретного класса за выбранный учебный период. В качестве периода также могут выступать весь учебный год, экзамены и итоговые оценки. Отчет выводит в виде таблицы оценки всех учеников по всем предметам, а также средний балл каждого ученика. Внизу таблицы приводятся **процент качества знаний, процент успеваемости и степень обученности учащихся** (удобно для классных руководителей при заполнении итоговых оценок в классном журнале или для выявления рейтинга учащихся).

№	Фамилия Имя	Сортировка																		Средний балл	
		1	2	3	4	5	6	7	8	9	10	11	12	13	14	15	16	17	18		
4	Дзиковская Яна	4	4	4	5	4			5	4	5	5	4	5	5	5	4	4	4	4	4,41
5	Сергеева Анна	4	4	4	5	4			5	4	5	4	4	5	4	5	4	5	4	4	4,35
6	Рожкова Мария	4	4	3	4	4			5	4	5	4	4	5	4	5	4	4	4	5	4,24
7	Горенкова Ксения	3	4	4	4	3			4	5	5	5	4	5	4	5	4	4	4	4	4,18
8	Соловьев Кирилл	3	4	3	4	3			4	4	5	5	3	5	3	5	4	5	4	4	4
9	Вечканова Елена	4	4	4	4	4			4	3	4	3	4	4	4	4	5	3	4	4	3,88
10	Павлова Анастасия	3	4	3	3	3			4	4	5	4	3	5	4	5	4		4	3	3,81
11	Сутковой Геннадий	3	4	4	4	3			4	3	4	4	4	4	4	4	3		4	4	3,75
12	Харитонов Яна	3	3	3	4	3			4	3	5	3	3	5	4	5	3		4	4	3,69
13	Мордовин Алексей	3	4	3	3	3			4	3	4	4	3	4	4	5	3	5	4	3	3,65
14	Чечевицына Юлия	3	3	4	3	3			4	4	5	3	3	5	4	5	3	3	3	4	3,65
15	Акшенцева Мария	3	3	3	3	4			4	3	4	3	3	4	4	5	4		4	4	3,62
16	Артемьева Мария	3	4	3	3	3			4	4	3	3	3	4	3	5	3	3	4	4	3,47
17	Ермилов Андрей	3	3	3	3	3			4	3	3	4	3	4	3	5	3	5	3	3	3,41
18	Игнатьев Дмитрий	3	4	3	3	3			4	3	3	4	3	4	3	5	3	4	3	3	3,41
19	Ягодина Анастасия	3	2	3	3	3			4	3	4	3	3	4	4	5	3	4	3	3	3,35
20	Алашеев Сергей	4	3	3	3	3			4	3	3	3	3	4	3	5	3	3	3	3	3,29
21	Сокорева Марина	3	3	3	3	3			4	3	4	3	4	4	3	4	3	3	3	3	3,29
22	Дудчак Анастасия	3	3	3	3	3			4	3	3	3	3	4	3	5	3		3	3	3,25
23	Вахтенков Дмитрий	3	3	3	3	3			4	3	3	3	3	4	3	4	3		3	3	3,19
24	Гизунов Павел	3	3	3	3	3			4	3	3	3	2	4	3	4	2	3	3	3	3,06
25	Хрипунов Александр	2	3	3	3	3			3	3	3	3	3	3	3	4	3	4	3	3	3,06
26	Гагин Дмитрий		3	3	3				осв.	3				осв.			3		3		3
27	Лухманов Дмитрий	2	2	3	3	2			3	2	3	3	2	3	2	4	2	3	3	н/а	2,62
28	Ефимова Аделина																				
% качества		30,8	51,9	33,3	40,7	30,8			92,3	40,7	65,4	50	38,5	92,3	57,7	100	37	64,7	55,6	53,8	54,7
4 и 5		8	14	9	11	8			24	11	17	13	10	24	15	26	10	11	15	14	
% успеваемости		92,3	92,6	100	100	96,2			100	96,3	100	100	92,3	100	96,2	100	92,6	100	100	96,2	97,3
COY		43,1	50,4	46,7	54,1	43,8			70,2	52	69,5	58,3	46,6	77,1	55,5	91,7	46,2	62,6	52,9	51,3	57

Сводная ведомость успеваемости класса по среднему баллу

№	Фамилия и имя учащегося	1	2	3	4	год
1	Акшенцева Мария	3,62	3,67	3,44	3,86	3,69
2	Алашеев Сергей	3,29	3,35	3,47	3,12	3,35
3	Артемьева Мария	3,47	3,38	3,41	3,76	4
4	Белова Полина	4,69	4,5	4,69	4,38	4,56
5	Бушова Дарья	4,62	4,56	4,62	4,83	4,75
6	Вахтенков Дмитрий	3,12	2,93	3,27	2,94	3,08
7	Вечканова Елена	3,82	3,6	3,94	3,82	3,71
8	Гагин Дмитрий	3,00	3	3	3	3
9	Гизунов Павел	3,00	2,88	3,12	2,81	2,75
10	Горенкова Ксения	4,18	3,88	4,25	4,18	4,12
11	Данилина Александра	4,44	4,38	4,5	4,38	4,5
12	Дзиковская Яна	4,41	4,41	4,44	4,35	4,35
13	Дудчак Анастасия	3,25	2,94	3,38	3,25	3,44
14	Ермилов Андрей	3,41	3,65	3,35	3,24	3,35
15	Игнатъев Дмитрий	3,47	3,53	3,38	3,41	3,59
16	Лухманов Дмитрий	2,69	2,69	2,81	2,65	2,71
17	Мордовин Алексей	3,53	3,41	3,47	3,53	3,71
18	Павлова Анастасия	3,75	3,62	3,62	3,69	3,94
19	Рожкова Мария	4,24	3,88	4,35	4,12	4,12
20	Сергеева Анна	4,35	4,2	4,25	4,24	4,24
21	Сокорева Марина	3,29	3,24	3,44	3,29	4,18
22	Соловьев Кирилл	4,00	3,76	4	3,76	3,75
23	Сутковой Геннадий	3,69	3,75	3,75	3,56	4,09
24	Харитонов Яна	3,69	3,94	3,79	4	3
25	Хрипунов Александр	3,06	2,88	2,94	2,76	3,53
26	Чечевицына Юлия	3,59	3,56	3,5	3,53	3,59
27	Ягодина Анастасия	3,41	3,19	3,5	3,29	3,35

Сравнительный график успеваемости учеников класса за учебный год



Средний балл ученика

Данный отчет позволяет наглядно сравнить успеваемость конкретного ученика по разным предметам со средней успеваемостью его класса, в табличном и графическом видах. Отчет показывает успеваемость ученика не только по итоговым отметкам, но и по срезовым работам. Срезовые работы выделяются особым образом в **Классном журнале**. Средний балл вычисляется по указанному временному диапазону, причем предмет зафиксирован. Учитываются все итоговые отметки и/или отметки по срезовым работам, попавшие в указанный диапазон.

ШКОЛА «МОУ сош № 16», «2008/2009»

Отчеты | **Дополнительные отчеты** | Конструктор о

Отчет: Средний балл ученика

Вернуться

Класс: 8А

Тип отметок: Итоговые отметки

Дата начала: 1.09.08

Дата окончания: 31.08.09

Акшнцева Мария			График
Алашеев Сергей			График
Артемьева Мария			График
Белова Полина			График
Бушова Дарья			График
Вахтенков Дмитрий			График
Вечканова Елена			График
Гагин Дмитрий			График
Гизунов Павел			График
Горенкова Ксения			График
Данилина Александра			График
Дзиковская Яна			График
Дудчак Анастасия			График
Ермилов Андрей			График
Ефимова Аделина			График

mail.ru | Поиск в интернете | Найти! | \$ 30.4392 | € 43.8568 | Москва, -18 °C

ACU PCO

МОУ сош № 16

Средний балл ученика

ФОТО

Учебный год: 2008/2009
Класс: 8А
Тип отметок: Итоговые отметки
Период: с 1.09.08 по 31.08.09
Ученик: Белова Полина

Средний балл ученика

Предмет	Средний балл ученика	Средний балл класса
1	4.0	3.2
2	4.0	3.4
3	4.0	3.2
4	4.5	3.5
5	4.2	3.2
6	4.7	4.2
7	4.5	3.4
8	4.7	3.8
9	5.0	3.8
10	4.5	3.4
11	5.0	4.3
12	4.5	3.4
13	5.0	4.7
14	4.7	3.2
15	4.7	3.5

Динамика среднего балла ученика

Данный отчет позволяет проследить, как изменялась успеваемость (средний балл) конкретного ученика по сравнению со средней успеваемостью его класса, в табличном и графическом видах. Отчет показывает успеваемость ученика не только по итоговым отметкам, но и по срезовым работам. Средний балл вычисляется по всем предметам в классе, в зафиксированный момент времени (итоговая отметка/срезовая работа).

Отчеты **Дополнительные отчеты** Конструктор от

Отчет: **Динамика среднего балла ученика**

Вернуться Класс: 8А
Тип отметок: Итоговые отметки
Дата начала: 1.09.08
Дата окончания: 31.08.09

Акшенцева Мария	График
Алашеев Сергей	График
Артемяева Мария	График
Белова Полина	График
Бушова Дарья	График
Вахтенков Дмитрий	График
Вечканова Елена	График
Гагин Дмитрий	График
Гизунов Павел	График
Горенкова Ксения	График
Данилина Александра	График
Дзиковская Яна	График
Дудчак Анастасия	График
Ермилов Андрей	График
Ефимова Аделина	График
Иснатьев Дмитрий	График

ФОТО

Учебный год: 2008/2009
Класс: 8А
Тип отметок: Итоговые отметки
Период: с 1.09.08 по 31.08.09
Ученик: Бушова Дарья

Динамика среднего балла ученика

Дата	Ср. балл (Blue)	Ср. балл (Red)
1.09.08	4.8	3.8
15.10.08	4.8	3.6
15.11.08	4.7	3.7
31.08.09	4.6	3.6

Готово

Табель успеваемости учащегося

В отчете отображаются оценки по всем предметам за все учебные периоды. Также выводятся оценки за год, за экзамены и итоговые, если они уже выставлены (как в дневнике)

Отчеты | **Дополнительные отчеты** | Конструктор от

Отчет: **Табель успеваемости учащегося**

[Вернуться](#) Класс: 8А

- Школьное руководство
- Документы
- Классы и предметы
- Планирование уроков
- Учебные материалы
- Расписание
- Классный журнал
- Отчеты**
- Объявления
- Школьные ресурсы
- Персональные настройки
- Выход

mail.ru Поиск в интернете Найти! \$ 30.4392 € 43.8568 Москва

АСУ PCO

Табель успеваемости учащегося

ФОТО

Фамилия, имя учащегося: Белова Полина

Учебный год: 2008/2009

Класс: 8А

№ п/п	Предмет	Учебные периоды				Год. оценка	Экз. оценка Письм. экз.	Итог. оценка
		1 четверть	2 четверть	3 четверть	4 четверть			
1	Алгебра	4	4	4	4	4		
2	Английский язык	4	4	4	4	4	осв.	4
3	Биология	4	4	4	4	4		
4	География	4	4	5	5	5		
5	Геометрия	5	4	4	4	4		
6	ИГЗ математика							
7	ИГЗ русский язык							
8	Информатика и ИКТ	5	5	5	4	5		
9	История	4	4	5	5	5		
10	Литература	5	4	5	5	5		
11	МХК	5	5	5	5	5		
12	Обществознание	4	5	5	4	5		
13	ОПД	5	5	5	5	5		
14	Русский язык	4	4	5	5	5		5
15	Технология	5	5	5	5	5		
16	Физика	5	4	5	5	5		
17	Физкультура	осв.						
18	Химия	5	5	5	4	5		
19	Черчение	5	4	4	4	4		

Сводный отчет классного руководителя

Это отчет по итоговым оценкам. Является обобщенным вариантом "Отчета классного руководителя за учебный период", позволяет получить информацию об учащихся по всей параллели, по младшей, средней, старшей ступени отдельно и по всей школе в целом, в заданном учебном периоде (или за весь учебный год) по группам: *отличники, хорошисты, учащиеся с одной тройкой, с двумя и более тройками, неуспевающие, неаттестованные*. Кроме того, внизу таблицы приводятся **абсолютная успеваемость** и **качественная успеваемость**.

Итоги успеваемости по предмету за учебный период

Это сводный отчет об успеваемости учащихся по конкретному предмету за выбранный учебный период. Может выводиться по отдельной параллели, ступени или по всей школе. В отчете подсчитываются показатели: процент качества знаний, процент успеваемости и степень обученности учащихся.

Отчет учителя-предметника

Этот отчет предназначен специально для завучей, а также полезен учителям для самоанализа. В нем представлена информация о том, в каких классах, какие предметы и в каких учебных периодах преподавал учитель, сколько учащихся было в эти периоды в классах, сколько из них получили "отлично", "хорошо", "удовлетворительно" и "неудовлетворительно", сколько учащихся было освобождено или неаттестовано, и каковы по итогам работы учителя процент качества знаний, процент успеваемости и степень обученности учащихся.

Школьное руководство
Документы
Классы и предметы
Планирование уроков
Учебные материалы
Расписание
Классный журнал
Отчеты
Объявления
Школьные ресурсы
Персональные настройки
Выход

Отчет: Отчет учителя-предметника

Вернуться Учитель: Копылова Е. П.
Предмет: Информатика и ИКТ

Отправить

© 2007-2009 ИРТех

АСУ РСО

МОУ сош № 16

Отчет учителя-предметника

Учебный год: 2009/2010
Учитель: Копылова Е. П.
Предмет: Информатика и ИКТ

№	Класс	Период	Кол-во уч-ся	Оценки				н/а	осв.	% кач.	% усп.	СОУ
				"5"	"4"	"3"	"2"					
1	8А	1 четверть	10	3	6	1			90,00	100,00	72,00	
2	8А	1 четверть	15	12	3				100,00	100,00	92,80	
3	8Б	1 четверть	19	7	8	4			78,95	100,00	71,37	
4	8В	1 четверть	20	5	13	2			90,00	100,00	70,20	
5	9А	1 четверть	11	2	9				100,00	100,00	70,55	
6	9А	1 четверть	15	2	10	3			80,00	100,00	63,20	
7	9Б	1 четверть	12	4	6	2			83,33	100,00	71,33	
8	9Б	1 четверть	13	8	5				100,00	100,00	86,15	
9	9В	1 четверть	21	1	9	10		1	47,62	95,24	49,67	
ИТОГО		1 четверть	136	44	69	22		1	83,09	99,26	70,70	

Средний балл по предмету

Данный отчет вычисляется только по итоговым отметкам и позволяет сравнить в каждом классе два параметра:

- 1) общий уровень успеваемости в классе, т.е. средний уровень учащихся;
- 2) уровень успеваемости этого класса по конкретному предмету.

Пользователь: Копылова Е. П.
ШКОЛА <МОУ сош № 16>, <2009/2010>

Отчеты | **Дополнительные отчеты** | Конструктор отчетов

Отчет: **Средний балл по предмету**

Вернуться | Оценка за: 1 четверть | Предмет: Информатика и ИКТ

График

ACU PCO - Mozilla Firefox

Файл Правка Вид Журнал Закладки Инструменты Справка

Поиск@mail.ru

Поиск в интернете

ACU PCO

МОУ сош № 16

Средний балл по предмету за учебный период

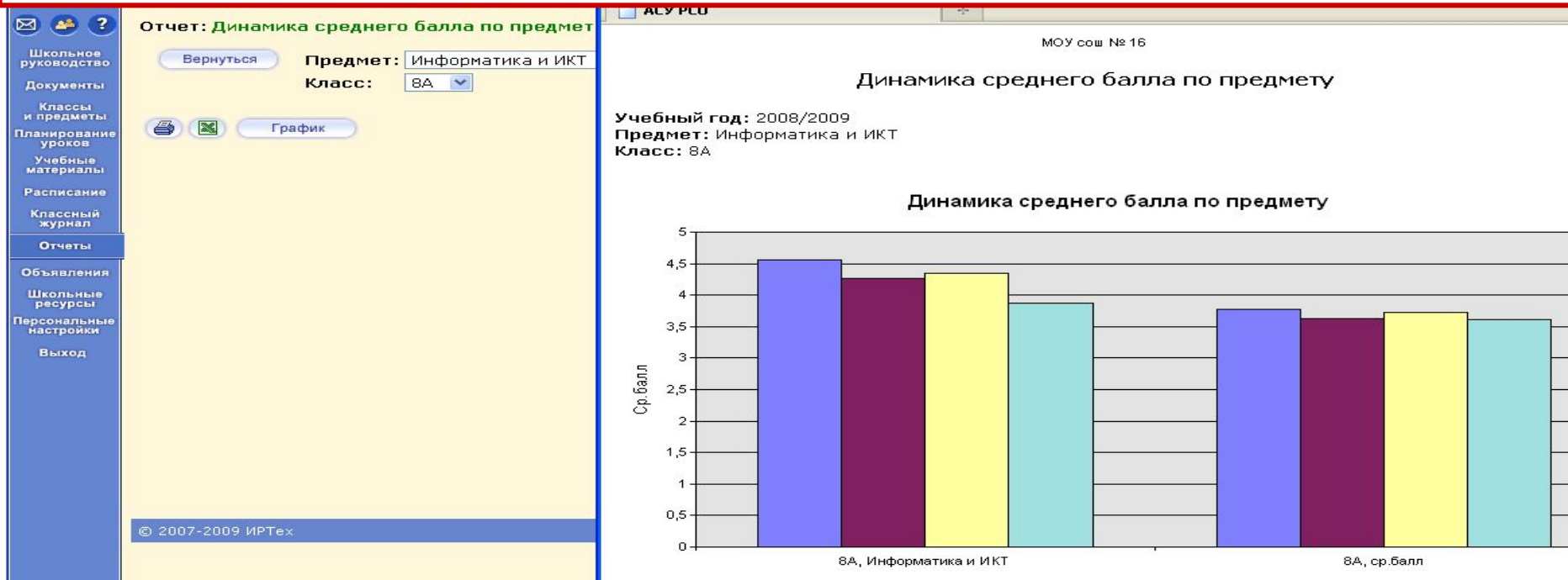
Учебный год: 2009/2010
Оценка за: 1 четверть
Предмет: Информатика и ИКТ

	2Б	3А	3В	3Г	4А	4Б	5А	5Б	5В	6А	6Б	7А	7Б	7В	8А	8Б	8В	9А	9Б	9В	Ср.балл по всем классам
Информатика и ИКТ	4,36	4,67	4,63	4,24	4,67	4,22	4,58	4,55	4,43	4,7	4,52	4,16	4,12	4,4	4,56	4,16	4,15	4,04	4,4	3,55	4,36
Ср.балл по всем предметам	4,51	4,48	4,31	4,3	4,17	4,05	4,29	4,22	4,23	4,01	3,84	3,82	4	3,99	3,83	3,51	3,6	3,51	3,61	3,15	

Динамика среднего балла по предмету

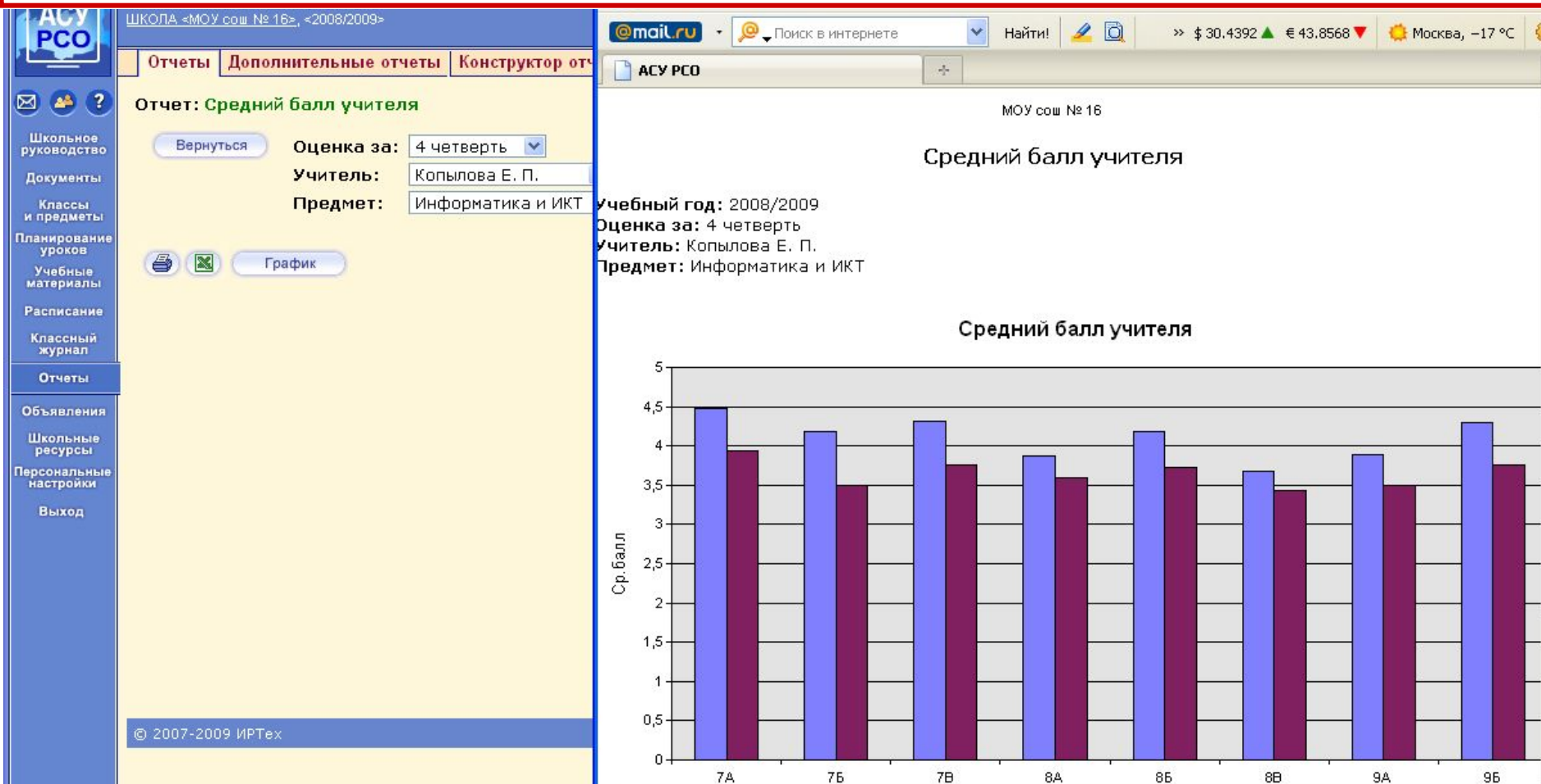
Данный отчет вычисляется только по итоговым отметкам и позволяет проследить изменение уровня преподавания конкретного предмета в школе. Средний балл по предмету сравнивается со средним баллом по классу (т.е. по всем предметам).

Для каждого класса выводится две диаграммы, одна из которых показывает динамику среднего балла по предмету, вторая – динамику среднего балла по классу. Количество столбцов соответствует количеству учебных периодов (так, в одних классах может быть 4 четверти, в других – 2 полугодия). Учитываются только те классы, где преподается данный предмет.



Средний балл учителя

Данный отчет вычисляется только по итоговым отметкам. Отчет вычисляет уровень успеваемости класса по всем предметам, преподаваемым конкретным учителем. Этот уровень сравнивается со средним баллом класса по всем предметам, т.е. общим уровнем учащихся в классе. Тем самым, можно выявить успешность работы данного учителя.



Динамика среднего балла учителя

Данный отчет вычисляется только по итоговым отметкам и позволяет проследить изменение уровня преподавания конкретного учителя. Средний балл по предметам данного учителя сравнивается со средним баллом по классу (т.е. по всем предметам). Для каждого класса выводится две диаграммы, одна из которых показывает динамику среднего балла учителя, вторая – динамику среднего балла по классу. Количество столбцов соответствует количеству учебных периодов

ШКОЛА <МОУ сош № 16>, <200872009>

Отчеты | **Дополнительные отчеты** | Конструктор о

Отчет: Динамика среднего балла учителя

Вернуться

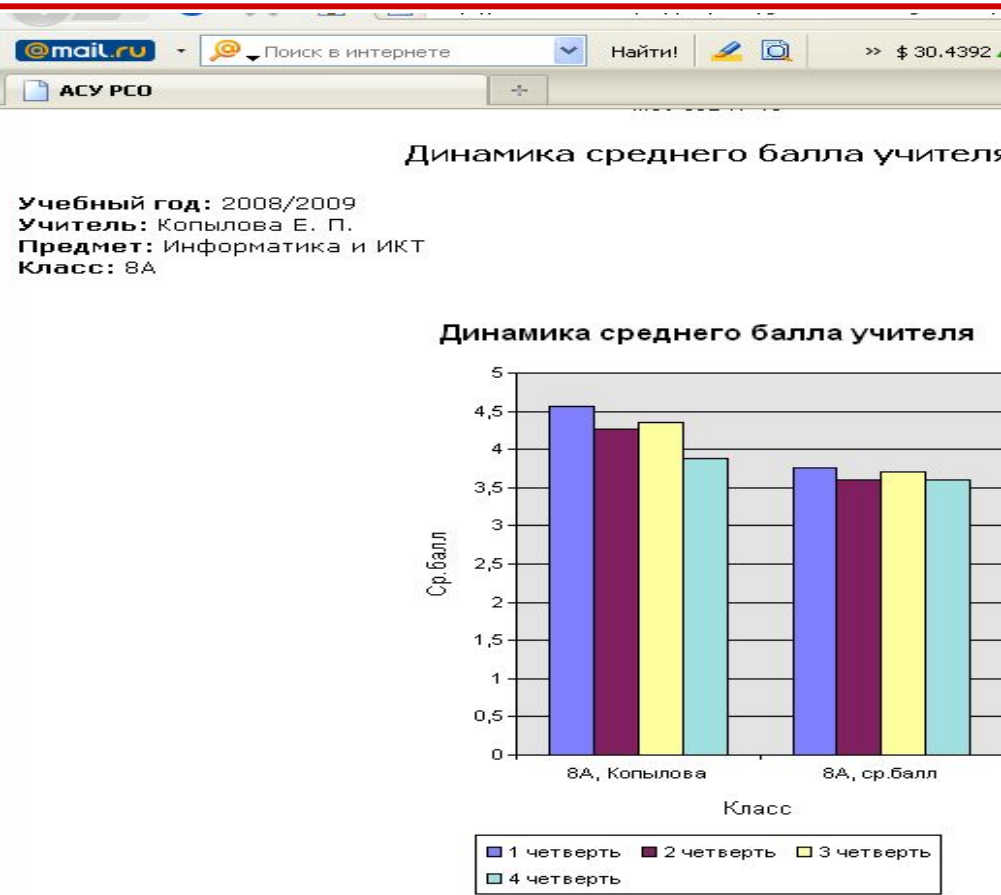
Учитель: Копылова Е. П.

Предмет: Информатика и ИКТ

Класс: 8А

График

© 2007-2009 ИРТех



Отчет об успеваемости класса по предмету

Этот отчет дает возможность увидеть картину успеваемости класса по предмету за выбранный интервал времени. В нем отражены все задания по предмету за выбранный интервал времени, оценки по ним, средние оценки по каждому заданию, а также процент качества знаний и процент успеваемости.

ШКОЛА <МОУ сош № 16>, <2008/2009>

Отчеты | Дополнительные отчеты | Конструктор

Отчет: Отчет об успеваемости класса по предмету

Вернуться

Класс: 8А

Предмет: Биология

Дата начала: 1.09.08

Дата окончания: 31.08.09

Отправить

МОУ сош № 16

Отчет об успеваемости 8А класса по предмету Биология

Учебный год: 2008/2009
Период: с 1.09.08 по 31.08.09
Учитель: Никанорова И. А.
Класс: 8А
Предмет: Биология

№ п/п	Тип задания	Тема	Дата	Кол-во уч-ся в классе	Аттестовано	Получили оценку				Фамилии получивших "2"	Средн. оценка	% усп.	% кач.
						"5"	"4"	"3"	"2"				
1	Самостоятельная работа	Систематическое положение человека	5.09.08	26	23	3	6	8	6	Артемьева Гизунов Дудчак Ерилов Чечевицына Ягодина	3,26	73,91	39,13
2	Самостоятельная работа	Историческое прошлое людей	9.09.08	26	17	1	0	5	11	Алашеев Артемьева Белова Вечканова Дудчак Ерилов Мордовин Рожкова Соловьев Сутковой Хрипунов	2,47	35,29	5,88
3	Домашняя работа	Расы	12.09.08	26	4	0	1	2	1	Вахтенков	3,00	75,00	25,00

Отчет о посещаемости класса

Данный отчет позволяет получить картину посещаемости конкретного класса за месяц (для заполнения текущей посещаемости в конце классного журнала).

ACU PCO - Mozilla Firefox
http://85.112.49.158/asp/Reports/ReportClassAttendance.asp

Пользователь: Копылова Е. П.
ШКОЛА <МОУ сош № 16>, <2009/2010>

Отчеты | Дополнительные отчеты | Констру...

Отчет: Отчет о посещаемости класса

Вернуться | Месяц: Сентябрь 2009 | Класс: 9А

Отправить

Класс: 9А

Ученики	Сентябрь																														ИТОГО
	1	2	3	4	7	8	9	10	11	14	15	16	17	18	21	22	23	24	25	28	29	30									
Акшенцева Мария	1	5	4	4	4	4	5	5	4	5	5	6	5	3					1									5	66		
Алашеев Сергей																		2	1										3		
Артемьева Мария																		1	2	1	4								8		
Белова Полина (удалён)																	1												1		
Бушова Дарья												1				4	5	6	5	5	4								30		
Вахтенков Дмитрий		2								1		1	4	1	1	1		1	3	1									16		
Вечканова Елена				1									2	4		1				1	1	1	2						13		
Гизунов Павел		1			2	3	4	3	3					5	3	6	1			1	1							3	36		
Горенкова Ксения										4	4								1	1								6	17		
Данилина Александра	1	4	4	3	4	4	4	4	4	5	4	6	5	4		1		4	1										62		
Дзиковская Яна												3	6									3							12		
Дудчак Анастасия							1	2	4	5						1	1	1	3	2	1	4							25		
Ермилов Андрей																				1	3								4		
Ефимова Аделина												6				6	5		1							1	3		22		
Игнатьев Дмитрий					1				1							3	5	5	6	5	5								31		
Млукова Екатерина												2	6					1	6	3	2						3		23		

18.12.2009

Отчет об успеваемости ученика

Данный отчет дает возможность увидеть полные сведения об успеваемости конкретного ученика по выбранному предмету с указанием названий тем, типа выполненного задания и оценки, полученной за его выполнение. Внизу таблицы будет посчитано общее количество заданий, число выполненных заданий и средняя оценка за НИХ.

Отчеты | **Дополнительные отчеты** | Конструктор о

Отчет: **Отчет об успеваемости ученика**

[Вернуться](#) Класс: 8А Предмет: Биология Дата начала: 1.09.08 Дата окончания: 31.08.09

Акшенцева Мария [Отправить](#)

Алашеев Сергей [Отправить](#)

Артемяева Мария [Отправить](#)

Белова Полина [Отправить](#)

Бушова Дарья [Отправить](#)

Вахтенков Дмитрий [Отправить](#)

Вечканова Елена [Отправить](#)

Гагин Дмитрий [Отправить](#)

Гизунов Павел [Отправить](#)

Горенкова Ксения [Отправить](#)

Данилина Александра [Отправить](#)

Дзиковская Яна [Отправить](#)

Дудчак Анастасия [Отправить](#)

Ермилов Андрей [Отправить](#)

Ефимова Аделина [Отправить](#)

МОУ сош № 16

Отчет об успеваемости ученика

ФОТО

Учебный год: 2008/2009
Период: с 1.09.08 по 31.08.09
Учитель: Никанорова И. А.
Класс: 8А
Предмет: Биология
Ученик: Бушова Дарья

Классный журнал

Тип задания	Тема задания	Дата выполнения	Оценка
Самостоятельная работа	Систематическое положение человека	5.09.08	5
Тестирование	Ткани	23.09.08	5
Самостоятельная работа	Рефлекторная регуляция	30.09.08	3
Домашняя работа	Опорно - двигательная система	3.10.08	5
Самостоятельная работа	Добавочный скелет	10.10.08	3
Лабораторная работа	Л.р. 1 Мышцы человеческого тела	17.10.08	5
Домашняя работа	Регуляция пищеварения	13.01.09	5
Лабораторная работа	Энерготраты человека и пищевой рацион. Л.р. 10	27.01.09	3
Домашняя работа	Уход за кожей. Гигиена одежды и обуви. Болезни кожи	3.02.09	5
Ответ на уроке	Строение головного мозга. Л.р.11	20.02.09	5
Ответ на уроке	Вклад отеч-ных ученых в разработ-ку учения о высшей нервной деят-ти	20.03.09	5
Лабораторная работа	Воля, эмоции, внимание. Л.р. 14	14.04.09	5
Ответ на уроке	Функция желез внутренней секреции	21.04.09	5
Самостоятельная работа	Интересы, склонности, способности	12.05.09	5
Тестирование	Решение задач по теме:	15.05.09	5

Отчет об успеваемости и посещаемости ученика

Данный отчет позволяет просмотреть сведения об успеваемости по всем предметам вместе со сведениями о посещаемости. В таблице указано, за какое число, по какому предмету и какую оценку получил учащийся. Можно вывести отчет по каждому ученику отдельно или сразу по всем ученикам класса (для вклеивания в дневники)

Отчет: Отчет об успеваемости и посещаемости

Вернуться

Класс: 8А

Дата начала: 1.09.08

Дата окончания: 31.08.09

Ученики: По отдельности

- Акшенцева Мария
- Алашеев Сергей
- Артемьева Мария
- Белова Полина
- Бушова Дарья
- Вахтенков Дмитрий
- Вечканова Елена
- Гагин Дмитрий
- Гизунов Павел
- Горенкова Ксения
- Данилина Александра
- Дзиковская Яна
- Дудчак Анастасия
- Ермилов Андрей

МОУ сош № 16

Отчет об успеваемости и посещаемости ученика

ФОТО

Учебный год: 2008/2009
Класс: 8А
Период: с 1.09.08 по 31.08.09
Ученик: Бушова Дарья

Предмет	Сентябрь																													
	2	3	4	5	8	9	10	11	12	15	16	17	18	19	22	23	24	25	26	29	30	1	2	3						
Алгебра	4					4											5		4			5								
Английский язык				5	ОТ		5		4	5		5							ОТ			3								
Биология				5					ОТ							5			ОТ		3			5						
География						ОТ	5								5						3									
Геометрия						5		5			5		ОТ			ОТ														
ИГЭ математика																														
ИГЭ русский язык																														
Информатика и ИКТ														5										5						
История							5			5												3								
Литература			5			5												3			4		5							
МХК	4					5					4						5													
Обществознание																		3												
ОПД																						5								
Русский язык					5		5		5			ОТ	5	5			4	4				5	4	2						
Технология													5						5											
Физика									4							3					5			5						

Итоги успеваемости и качества знаний ученика

Данный отчет дает возможность увидеть результаты, которых добился ученик в процессе обучения по сравнению с другими учениками своего класса, а также по сравнению с учениками из параллельных классов. Он выводится в простой и наглядной графической форме, где три столбца гистограммы для каждого месяца представляют собой **процент качества знаний** самого учащегося, средний процент по классу и средний по параллели.

Отчет: **Итоги успеваемости и качества знаний ученика**

[Вернуться](#)

Класс: 8А
Предмет: Биология
Дата начала: 1.09.08
Дата окончания: 31.08.09

Акшенцева Мария	График
Алашеев Сергей	График
Артемяева Мария	График
Белова Полина	График
Бушова Дарья	График
Вахтенков Дмитрий	График
Вечканова Елена	График
Гагин Дмитрий	График
Гизунов Павел	График
Горенкова Ксения	График
Данилина Александра	График
Дзиковская Яна	График
Дудчак Анастасия	График
Ермилов Андрей	График



Предварительный отчет классного руководителя за учебный период

Данный отчет позволяет автоматически разделить учащихся в конкретном классе на группы: *текущие отличники, текущие потенциальные отличники, текущие хорошисты, текущие потенциальные хорошисты, текущие неуспевающие*. Кроме того, внизу таблицы приводятся **абсолютная успеваемость** и **качественная успеваемость**.

Отчеты | Дополнительные отчеты | Конструктор отчетов

Отчет: Предварительный отчет классного руководителя

Вернуться | Класс: 8А | Кл. руководитель: Копылова Е. П. | Оценка за: Год | Отправить

МОУ сош № 16

Предварительный отчет классного руководителя за учебный период

Учебный год: 2008/2009
Класс: 8А
Классный руководитель: Копылова Е. П.
Оценка за: Год
Количество учащихся: 28

	Учебный год	
Текущие отличники	0	
Текущие потенциальные отличники (с одной-двумя 4)	0	
Текущие хорошисты	5	Белова Полина Бушова Дарья Дзиковская Яна Данилина Александра Сергеева Анна
Текущие потенциальные хорошисты (с одной-двумя 3)	1	Рожкова Мария (Биол.)
Текущие неуспевающие	4	Вахтенков Дмитрий (Рус.яз.) Гизунов Павел (Общ., Рус.яз., Физ.) Хрипунов Александр (Алг.) Лухманов Дмитрий (Алг., Геом., Ист., Общ., Рус.яз., Физ.)
Абсолютная успеваемость	85%	23 уч-ся
Качественная успеваемость	19%	5 уч-ся

© 2007-2009 ИРТех

Состояние на 17.12.2009 16:46:06
© АСУ РСО 1.70

Редактирование данных на родителей

Пользователь: Копылова Е. П.
ШКОЛА «МОУ сош № 16», «2009/2010»

Сотрудники Ученики Родители

Список родителей

Добавить Удалить

Фильтр: По алфавиту: А - Я Пол: Все Класс: 7 Число записей на странице: 100

№ п/п	Имя на экране	Пол	Домашний телефон	Мобильный телефон	Отметка для удаления
1	Алексеев А. А.	М			<input type="checkbox"/>
2	Алексеев И. В.	М	21814		<input type="checkbox"/>
3	Алексеев С. И.	М			<input type="checkbox"/>
4	Алексеева Л. М.	Ж			<input type="checkbox"/>
5	Алексеева Н. Н.	Ж			<input type="checkbox"/>
6	Алексеева О. В.	Ж			<input type="checkbox"/>
7	Антонов А. А.	М			<input type="checkbox"/>
8	Антонова Н. А.	Ж			<input type="checkbox"/>
9	Васильев А. В.	М			<input type="checkbox"/>
10	Васильева М. А.	Ж			<input type="checkbox"/>
11	Гладких А. А.	М			<input type="checkbox"/>
12	Гладких Г. С.	Ж			<input type="checkbox"/>

*** Фамилия Копылова
Имя Елена
Отчество Павловна
Дата рождения
Пол Мужской Женский
Национальность
Паспорт Серия № Дата Кем выдан
*** Имя на экране Копылова Е. П. 1
*** Имя пользователя мКопылова
 Пользователь должен сменить пароль при первом входе в систему
Учетная запись Windows
Индекс
Место жительства
Место регистрации
Домашний телефон
Предпочтительный способ связи Сообщения системы ACU PCO E-Mail Бумажная почта
E-Mail

Отчет об успеваемости и посещаемости для родителя в виде SMS

Этот отчёт позволяет:

рассылать родителям на мобильные телефоны отчёты об успеваемости и посещаемости детей (каждый родитель может получать информацию только о своем ребёнке);

рассылать родителям на мобильные телефоны произвольные текстовые сообщения (например, замечания, информацию о родительских собраниях, мероприятиях и др.).

Информационное письмо для родителей

Этот отчет позволяет получить **сводную статистику по оценкам и пропускам ребенка** за последнюю неделю и с начала учебного периода. "Информационное письмо" - удобный способ оповещения родителей даже в случае, когда у них нет возможности входить в "АСУ РСО" через Интернет. (Предусмотрена возможность вывода в одном документе всех учащихся класса).

Школьное руководство
Документы
Классы и предметы
Планирование уроков
Учебные материалы
Расписание
Классный журнал
Отчеты
Объявления
Школьные ресурсы
Персональные настройки
Выход

Вернуться

Класс: 7А

Вид отчёта: Текущие оценки за п

Период: 1 четверть

Ученики: По отдельности

Алексеев Глеб

Алексеева Мария

Алексеева Юлия

Антонов Владимир

Васильева Алиса

Гладких Алена

Гнүтова Ангелина

Голуб Вячеслав

Гузенко Любовь

Калиниченко Никита

Информационное письмо для родителей



МОУ сош № 16
г. о. Жигулевск, 445350, г.Жигулевск, ул. Ленина, д.1,
тел. директор:3-40-16, секр.:2-45-65, факс (884862)3-40-16

Уважаемые Алексей Александрович и Наталья Николаевна!

Ведомость успеваемости и посещаемости: Алексеева Мария, 7А

Предмет	Получено оценок с начала четверти					
	"5"	"4"	"3"	"2"	"1"	Ср.балл
Алгебра	2	4	2	2		3,60
Биология	2		1			4,33
География	1	1	1			4,00
Геометрия	1	3	1	2		3,43
Изобразительное искусство	6	1				4,86
Английский язык	1	7	2	1	1	3,50
Информатика и ИКТ	2	1				4,67
История	2	4				4,33
Литература	2		1			4,33
Музыка	2	1				4,67
Обществознание	2		1	1		3,75
ОПД	3					5,00
Русский язык	5	4			1	4,20
Технология	2	1				4,67
Физика	2	6	1			4,11
Физкультура						
Итого	35	33	10	6	2	4,08

18.12.2009

Получение родителями сообщений системы АСУ РСО

Пользователь: Копылова Е. П. 1
ШКОЛА <МОУ сош № 16>, <2009/2010>

Смотреть

АСУ РСО - Mozilla Firefox

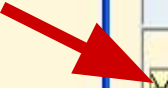
Школа МОУ сош № 16. Учебный год 2009/2010.

Просмотр почтовых сообщений

Создать сообщение Почтовая папка: Входящие Сообщений: 1 из них новых: 1

		<u>От кого</u>	<u>Тема</u>	<u>Отправлено</u>
<input checked="" type="checkbox"/>	<input type="checkbox"/>	Копылова Е. П.	Сводная ведомость учета посещаемости 9А за учебный период (на 17.12.09)	17.12.09 17:26

Отметить все сообщения



18.12.2009

Доска объявлений

The screenshot shows a web interface for a school announcement board. At the top, the user is identified as 'Копылова Е. П.' from 'ШКОЛА <МОУ сош № 16>, <2009/2010>'. The interface includes a navigation menu on the left with items like 'Школьное руководство', 'Документы', 'Классы и предметы', 'Планирование уроков', 'Учебные материалы', 'Расписание', 'Классный журнал', 'Отчеты', 'Объявления', 'Школьные ресурсы', 'Персональные настройки', and 'Выход'. The main area has tabs for 'Смотреть' and 'Отправить'. A central form for sending messages includes a recipient dropdown (set to 'Родитель'), a date field (19.12.09), and buttons for 'Отправить', 'Очистить все', and 'Присоединить файл'. A message preview on the right shows the subject 'Новый год!' and the text 'Уважаемые родители! Поздравляем всех с наступающим годом! Администрация школы.' Numbered callouts (1-6) point to specific elements: 1 points to 'Объявления' in the menu; 2 points to the 'Отправить' tab; 3 points to the recipient dropdown; 4 points to the date field; 5 points to the message text; 6 points to the 'Отправить' button.

Пользователь: Копылова Е. П.
ШКОЛА <МОУ сош № 16>, <2009/2010>

Смотреть Отправить

Отправление сообщений

Получатель сообщения:
Родитель

Удалить это сообщение после:
19.12.09

Отправить
Очистить все
Присоединить файл

Тема: Новый год!

Сообщение:
Уважаемые родители!
Поздравляем всех с наступающим годом!
Администрация школы.

Присоединенный файл:
Комментарий

18.12.2009