

Какие вы знаете текстовые фрагменты?

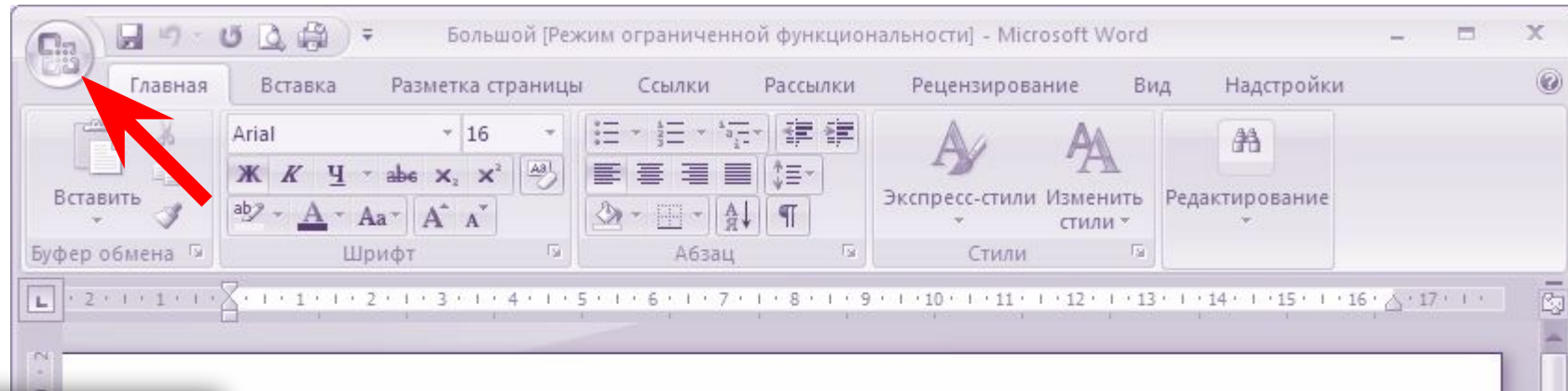
Какие варианты выделения текстовых фрагментов вы нашли дома?

Берем с собой тетради,  
ручки и рассаживаемся за

**Открыть документ  
«Ученики / 5 класс /  
большой.doc»**

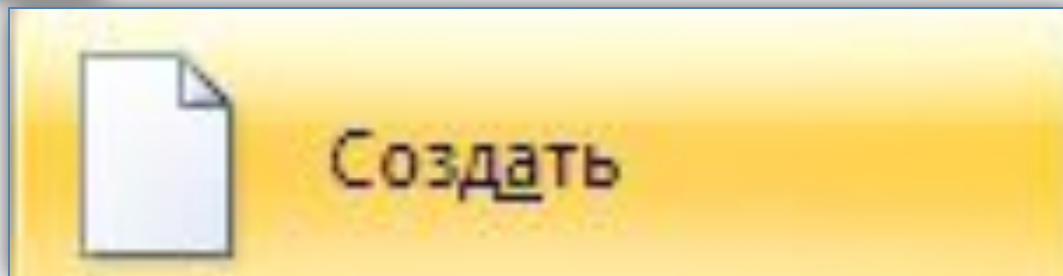


# Создаем новый документ



## Подготовка текстовых документов

Подготовка текстов — одна из самых распространенных сфер применения компьютеров. С помощью специальных компьютерных программ можно напечатать любой текст, при необходимости внести в него изменения, записать текст в память компьютера для длительного хранения, отпечатать на принтере какое угодно количество копий текста без его повторного ввода или отправить с помощью электронной почты на



Напечатайте фразу:

**Я изучаю Word.**

Попробуйте переместить текстовый курсор вниз при помощи курсорной клавиши.

Почему не получается?

Что нужно сделать?

Найдите клавиш



. В какой группе она

Какие еще символы (помимо символа «конец абзаца») вы видите?

Напечатайте фразу:

**Я изучаю Word.**

В  
З  
н  
О  
В

Нажатая Ctrl при перетаскивании мышью приводит к копированию фрагмента

переместите слово вниз.

Напечатайте фразу:

**Я изучаю Word.**

Отмените действие.

Выделите всю строку и скопируйте ее четыре раза:

Я изучаю Word.

Я изучаю Word.

Я изучаю Word.

Я изучаю Word.

Я изучаю Word.

Напечатайте фразу:

**Я изучаю Word.**

Сделайте так:

Я изучаю Word. Word

Я изучаю Word. Word

Я изучаю Word. Word

Я изучаю Word. Word

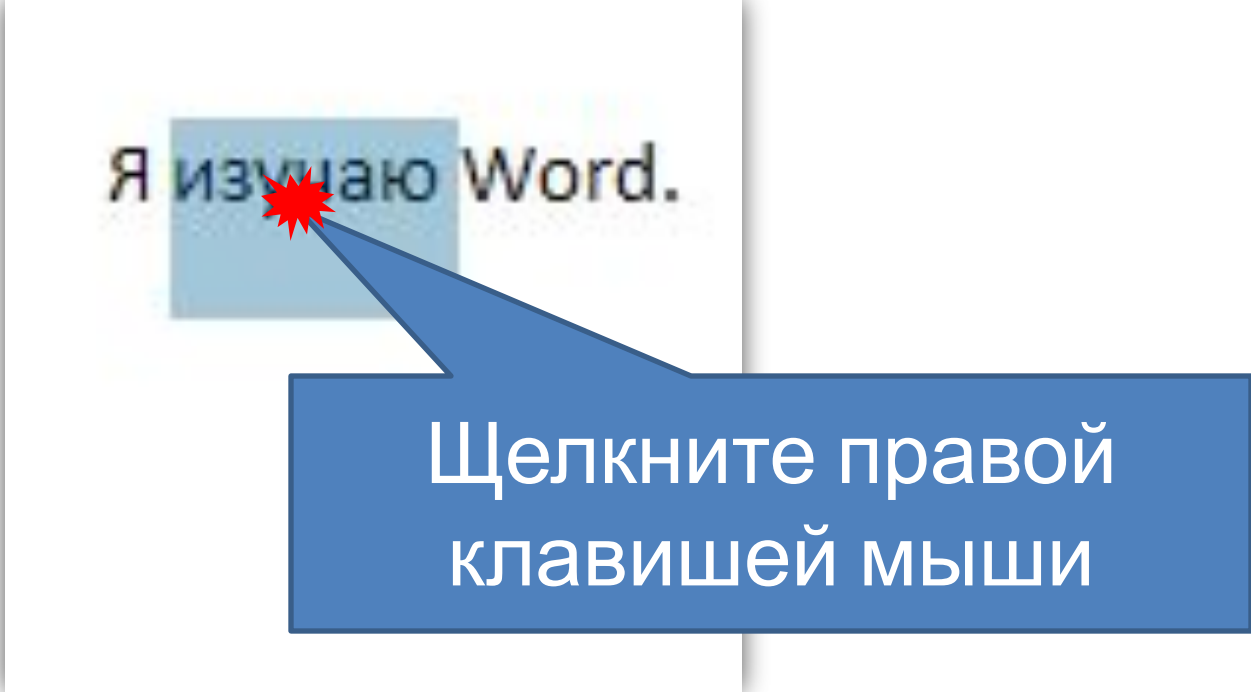
Я изучаю Word. Word

Отмените столько действий,  
чтобы осталась только одна

**Я изучаю Word.**



Выделите слово **изучаю**



Я **изучаю** Word.

Щелкните правой  
клавишей мыши

Выделите слово **изучаю**

Я **изучаю** Word.



Щелкните правой  
клавишей мыши

# Буфер

(обмена)

промежуточное  
хранилище данных

БЕЗ МЫШИ



**Ctrl + Insert**

КОПИРОВАТЬ В  
буфер

**Ctrl + C**

**Shift + Insert**

ВСТАВИТЬ ИЗ  
буфера

**Ctrl + V**

**Ctrl + Insert**

копировать в буфер

**Shift + Insert**

вставить из буфера

Я изучаю Word. Word Word Word Word

Word Word Word

- Закройте, не сохраняя, оба документа
- Откройте документ «[слог.doc](#)»
- Скопируйте слог **НА** в буфер и вставьте в каждое слово так, чтобы получилось новое слово

# «Лабораторная работа 4»

## **Домашнее задание:**

- Повторить все способы перемещения по тексту и выделение фрагментов текста
- Напечатать любое предложение, выделить и скопировать отдельные фрагменты текста всеми возможными способами. Сохранить результат и принести на флешке.