


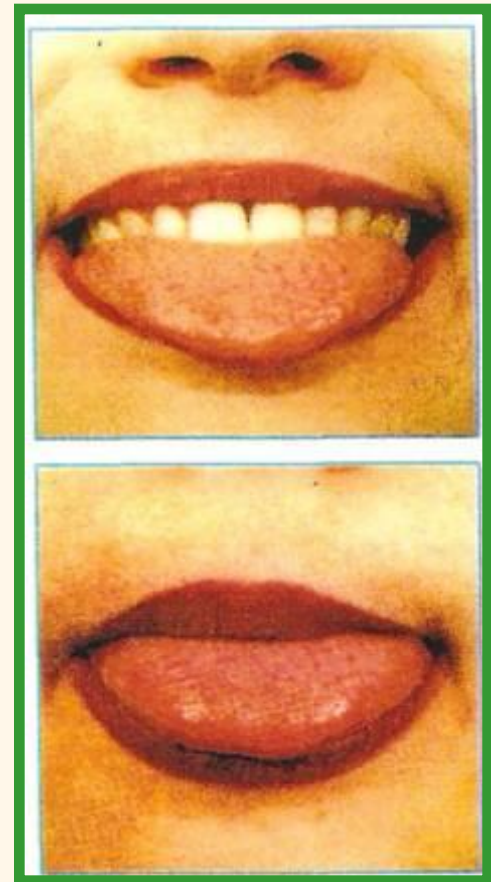
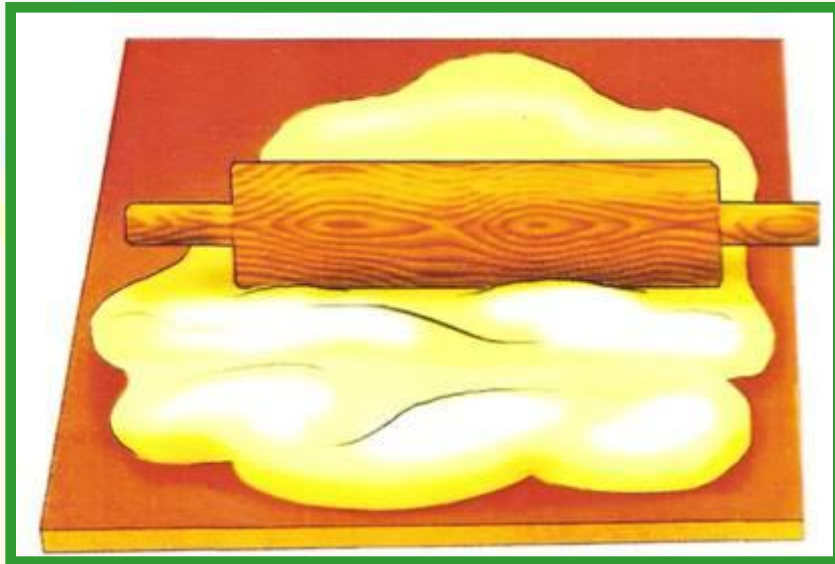
Артикуляционные упражнения для постановки звука Л.



Автор-составитель
Волкова Марина Владимировна,
учитель 1 квалификационной категории.
МОУ «СОШ № 7» г. Колпашево

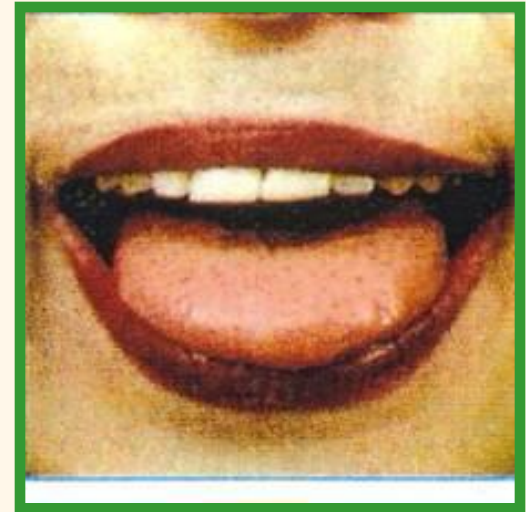
«Месим тесто»

- Улыбнись;
- расположи язык между губами;
- пошлёпай его – «пя-пя-пя»;
- закуси язык зубами и протаскивай его сквозь зубы с усилием.



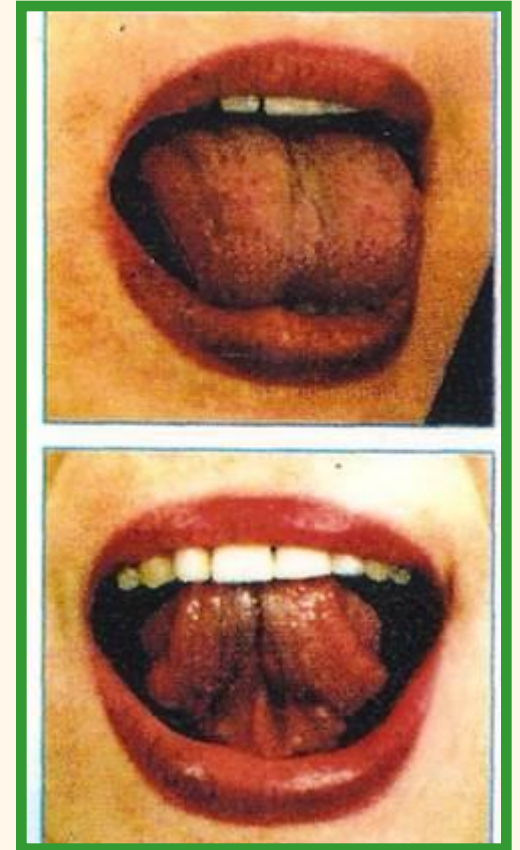
«Блинчик»

- Улыбнуться, открой рот и положи язык на нижнюю губу;
- удерживай язык неподвижно 5, потом 10 секунд.



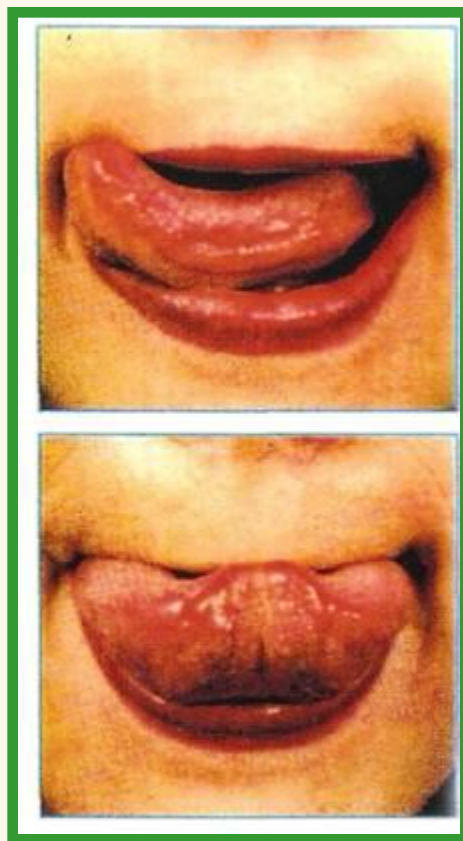

«Качели»

- Улыбнись, открой широко рот;
- на счет «раз» - опусти кончик языка за нижние зубы, на счёт «два» - подними язык за верхние зубы.




«Вкусное варенье»

- Улыбнись, открой рот;
- оближи языком верхнюю, затем нижнюю губу по кругу;
- выполняй сначала в одну затем в другую сторону.



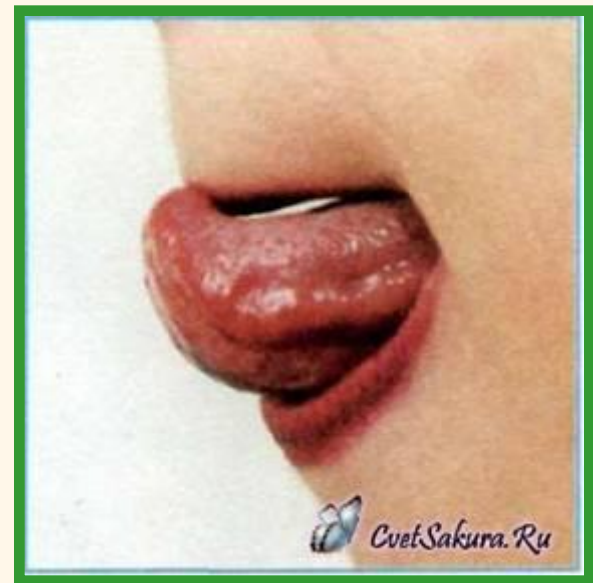

«Лошадка»

- Улыбнись, широко открой рот;
- щёлкай языком громко и энергично;
- старайся, чтобы нижняя челюсть была неподвижна и «прыгал» только язык.



«Индюк»

- Приоткрой рот, положи язык на верхнюю губу и совершай движения широким передним краем языка по верхней губе вперёд и назад, стараясь не отрывать язык от губы, как бы поглаживая её;
- Выполняй сначала медленно, затем включи голос, произнося «бл-бл-бл».





ИСТОЧНИКИ:

<http://www.cvetsakura.ru>

<http://detsad-kitty.ru>