

ФОНЕТИКА. ГРАФИКА. КУЛЬТУРА РЕЧИ.

Урок русского языка в 5 классе.

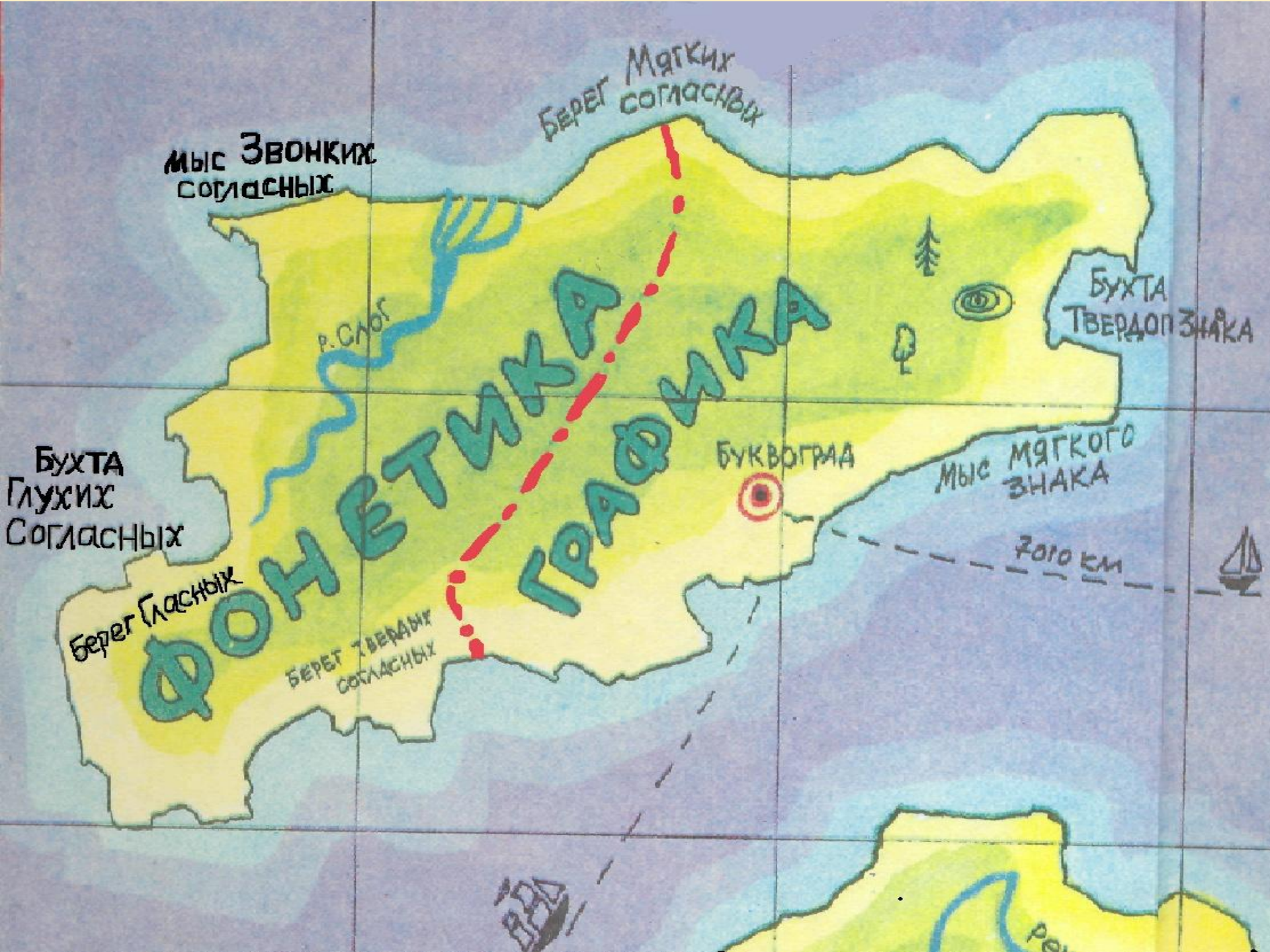


Подготовила учитель
русского языка и литературы
МОУ СОШ №11 села Беноково
Николаенко Татьяна Викторовна



ИВА.





Берег Мягких согласных

Мыс Звонких согласных

Р. СЛОТ

Бухта Твердого знака

Бухта Глухих согласных

Буквоград

Мыс Мягкого знака

Берег Гласных

Берег Твердых согласных

ФОНЕТИКА ГРАФИКА

7000 км



ре



ОСТРОВ
ПОДЕЛЁН
НАДВОЕ?

2. КТО ЕГО
ЖИТЕЛИ?

3. КТО И ПОЧЕМУ
ВСТРЕТИЛСЯ У
ГРАНИЦЫ
МЕЖДУ
ФОНЕТИКОЙ И
ГРАФИКОЙ?

4. К КОМУ ТАК
СПЕШИТ БУКВА

1.ДОПИШИ ПРЕДЛОЖЕНИЯ, ВЫБРАВ ПОДХОДЯЩЕЕ ПО СМЫСЛУ СЛОВО И КЛИКНУВ ПО НЕМУ КНОПКОЙ МЫШИ.

По реке плывёт плот.

Молодец!

плод

Каков корень, таков и плод.

плот

Молодец!




4. В тексте кликни кнопкой мыши и подчеркни слова со звонкими и глухими согласными на конце слова, которые нужно проверять при их написании.

И днё, и ночь сыпле сн
м, и ю т ег,
Рек остановил бе
а а г.
Моро построи мос
з л т
И голубог льд
з о а.

(Шукур Сагдулла)



8. Кликни кнопкой мыши и вставь пропущенную парную согласную на конце слова.

 гриб

б
п

суп.

б
п

 шкаф

в
ф

морков.ь


в
ф

 этаж

ж
ш

све.т


д
т

 связ.ь

з
с

кулак.


г
к

 мед

д
т

флаг.

г
к

 малыш

ж
ш

ры.сь

з
с

Подумай!

