

# Промысел зайца в зимний период

Урок технологии в 5 классе

# Виды зайцев, обитающих в России



**Заяц-беляк**



**Заяц-русак**



**Заяц-толай**



**Маньчжурский заяц**

# Заяц-беляк

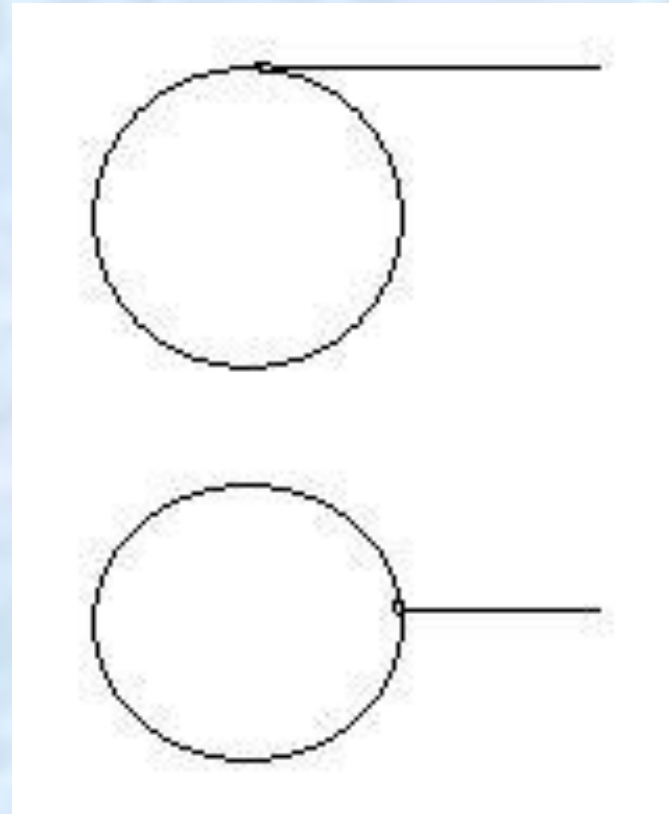
В наших краях водятся зайцы-беляки

Как только наступает зима, заяц-беляк меняет цвет своего меха с серого на белый, и только на кончиках ушей сохраняется черная каемка




# Петля

Для изготовления петель употребляется мягкая отожженная проволока. Чем мягче проволока, тем лучше. Диаметр петли в густом лесу должен быть равен 23 см, а в более открытых местах – 26-28 см. Заяц часто обходит петли, если они слишком малого диаметра. Нижняя часть петли должна быть при ее постановке: в чаще на высоте 14-15 см над уровнем снега, а в более открытых местах – на высоте 20 см



# След зайца

Заяц-беляк оставляет на снегу отпечатки, приближающиеся очертанием к кругу (рисунок слева)



# Сидячий след зайца

Сидящий заяц оставляет отпечаток совсем другого вида: отпечатки передних ног находятся почти вместе, а задние лапки теряют несколько свою взаимную параллельность и так как заяц, сидя, сгибает задние ноги до первого сочленения, то на следу, кроме лапок, отпечатывается и весь пазанок



# Побежка зайца



- Нормальная побежка зайца — крупные прыжки, причем задние ноги он выносит почти или совсем одновременно, а передние ставит последовательно одна за другой. Только при очень больших прыжках заяц ставит и передние лапки почти вместе.

# Жировые следы



- *Жировые* следы отличаются от концевых тем, что отпечатки лапок весьма близко отстоят друг от друга и отдельные следы почти сливаются. Называются они жировыми потому, что зайцы делают их там, где кормятся, потихоньку передвигаясь с места на место, часто садясь.



# Большие прыжки



*Скидочные* или *сметочные* следы оставляются самыми большими прыжками, делаемыми под углом к первоначальному направлению следа. Заяц ими старается скрыть, оборвать свой след, перед тем, когда задумал лечь. Число скидочных прыжков обыкновенно один, два, три, редко четыре, после чего идут опять обыкновенные, концевые следы. Большею частью перед скидкой заяц сдваивает свой след. Скидочные прыжки отличаются от концевых расстоянием между следами и тем, что отпечатки передних ног находятся вместе

# Гоночные следы



- *Гонные* или *взбудные* следы делаются зайцем, когда его спугнут с логова — и он идет большими прыжками. Они имеют большое сходство или со скидочными, или с концевыми, но обратного направления, ибо отпечатки передних лапок ближе к отпечаткам задних лапок предыдущего, а не того же прыжка.

# Наиболее подходящие следы для постановки петли



Гоночные следы



Большие прыжки



Побежка

# Инструменты для работы с проволокой



Круглогубцы    Кусачки    Плоскогубцы

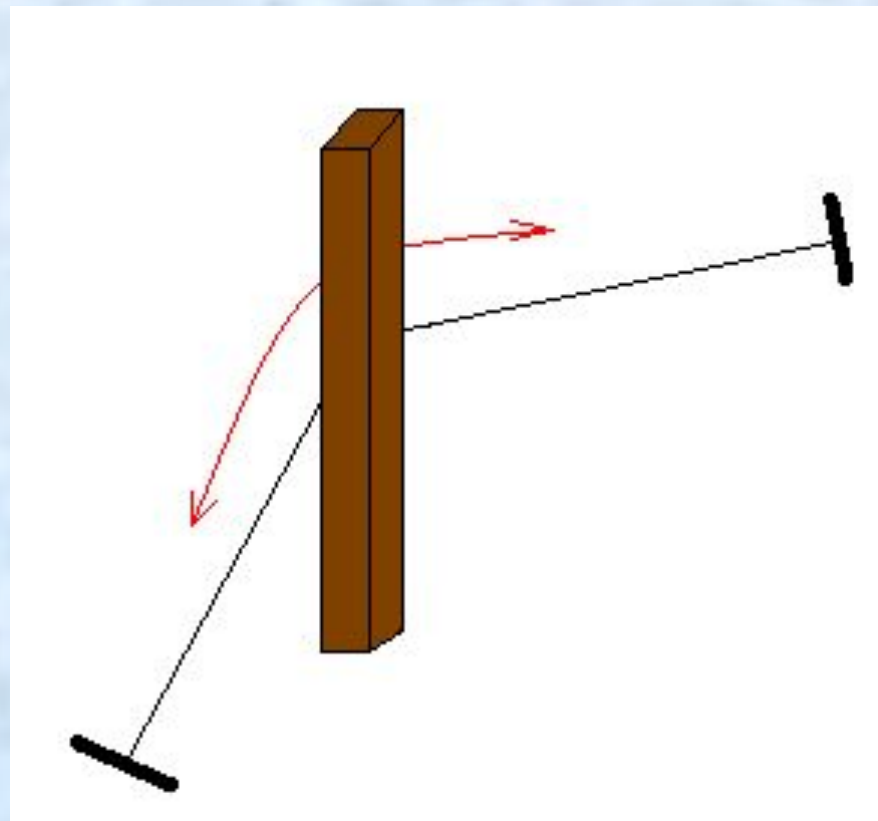
Выпрямление проволоки



Приемы работы с проволокой

# Выпрямление проволоки

Чтобы избавиться от волнообразных сгибов на проволоке, к ее концам закрепляют деревянные ручки и протаскивают через деревянный брусок

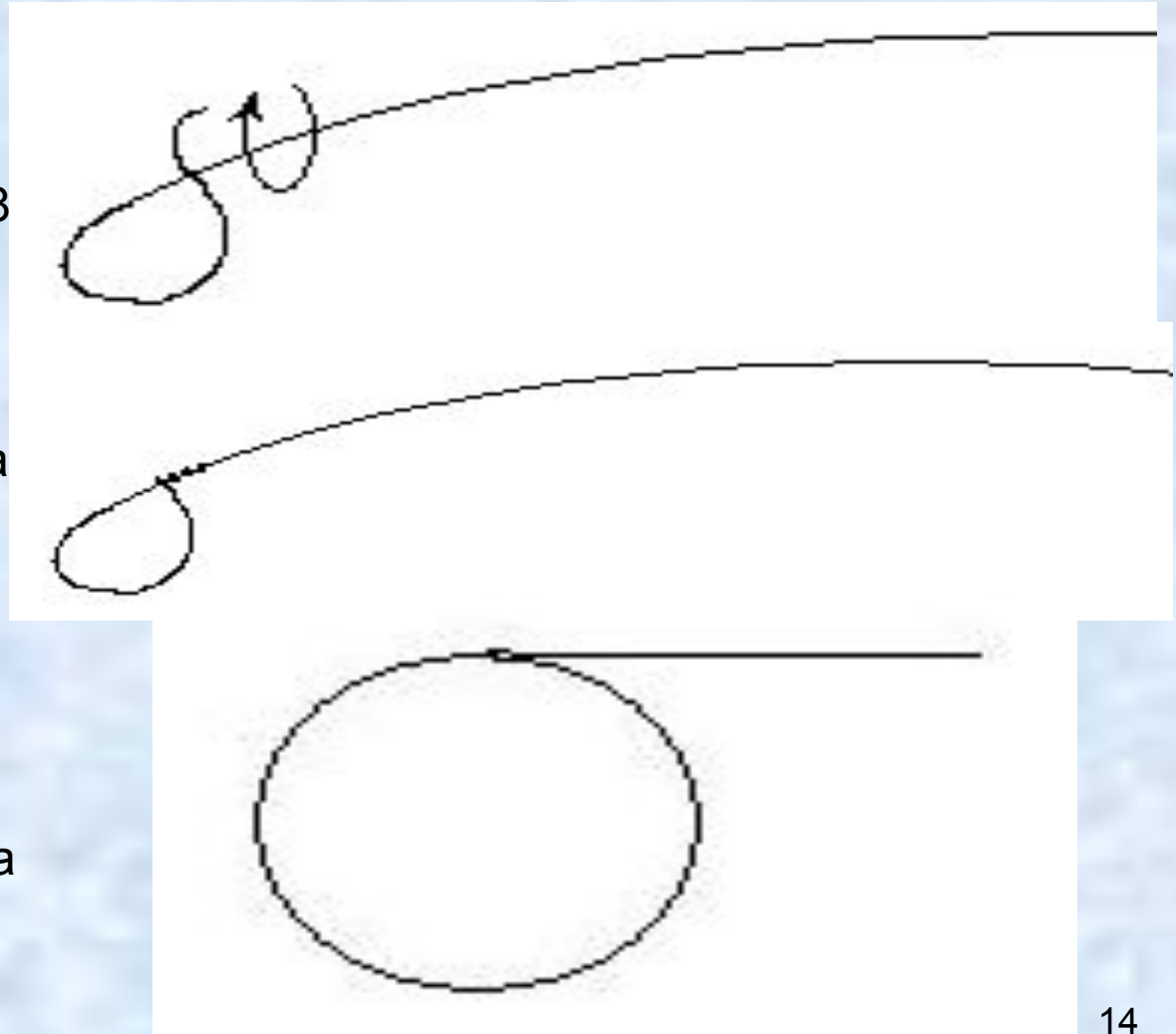


# Изготовление петли


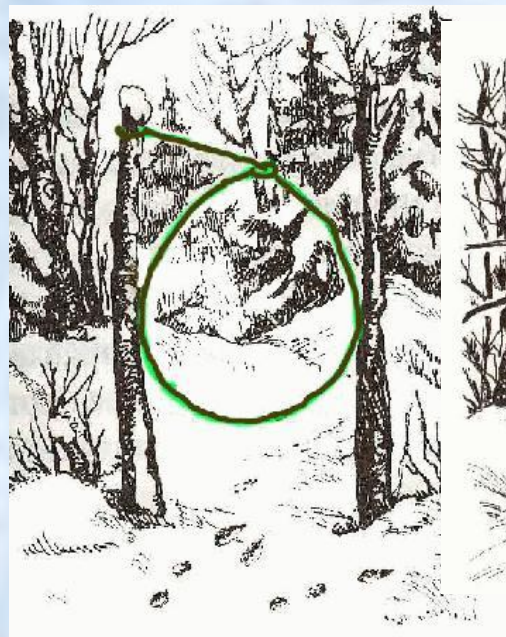

1. На одном конце проволоки закручивается колечко диаметром 5 — 8 мм.

2. Колечко закрепляется не перекручиванием обеих проволок вместе, а закручиванием короткого конца вокруг основной части проволоки.

3. В это колечко продевают другой конец проволоки, и петля готова к установке



# Примеры постановки петли



**Вблизи проходящей тропы зайца подыскивают гибкое дерево от 3 до 6 см в диаметре и к нему прочно прикручивают свободный конец петли. Заяц сильно дергает петлю, деревце смягчает рывки, поэтому прикреплять проволоку нужно не слишком низко**

# Будьте осторожны!!!

**Заяц вовсе не является таким трусливым зверем, каким его принято изображать в сказках и баснях, заяц спасается бегством только тогда, когда видит, что силы его и его противника явно неравны. Но даже при нападении на него хищников заяц может защищаться из последних сил, нанося противнику молниеносные удары и царапая его когтями передних лап.**



# Ответьте на вопросы

№	Вопрос	1	2	3
1	Какой заяц обитает в наших краях?	Беляк	Русак	Толай
2	Какой след больше подходит для ловли?	Сидячий след	Побежка	Жировые следы
3	Какой длины выбирают проволоку для изготовления петли?	1 метр	2 метра	3 метра
4	Какой должен быть диаметр петли?	16-22 см	23-28 см	29-36 см
5	Какова примерная высота нижней части петли от снега в лесу?	14-15 см	20-25 см	30-35 см
6	Чем питается заяц-беляк зимой?	Травой	Корой дерева	Грибами
7	Какой заяц не боится человека?	Русак	Беляк	Песчаник <sub>17</sub>

# Конец

Материал к презентации взят из [www.wikipedia.ru](http://www.wikipedia.ru) с переходом по предоставленным ссылкам