

Мониторинг учебной деятельности
по начальной школе
за 2010-2011 учебный год

Кадровый состав

Всего педагогов-10 чел.

высшая категория-5 чел.(50%)

I категория-1 чел.(10%)

II категория-2 чел.(20%)

без категории – 2чел.(20%)

Наполняемость классов

Начало года-208 чел. 9 классов (сред.нап.23,1 чел)			
1-е(2) 1С(К)К	2-е(2)	3-и(3) 1С(К)К	4-е(2)
41	53 (1-инд.)	63	51
Конец года-200 чел. (сред. нап.22,2 чел)			
40	52 (1-инд.)	58	50

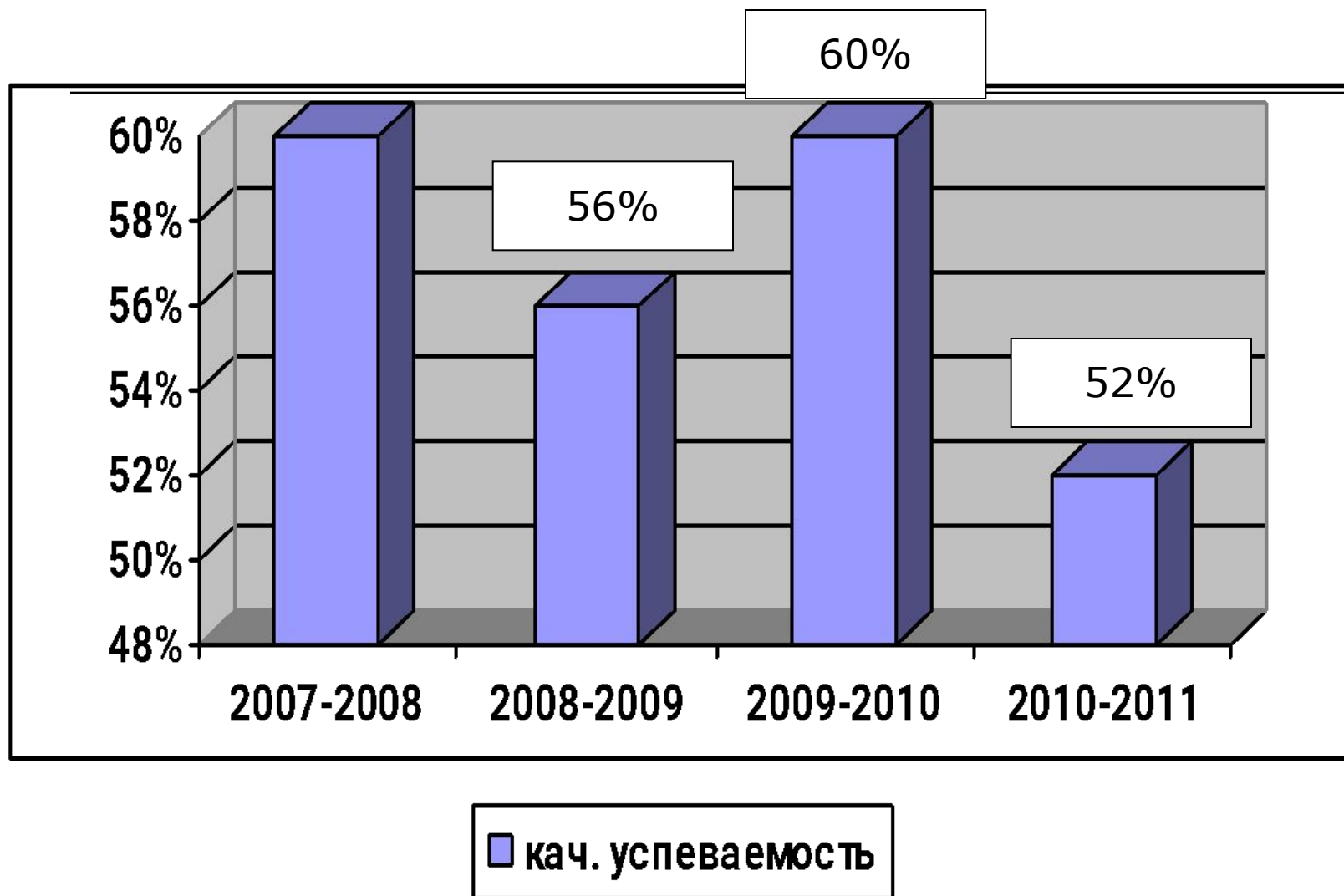
Динамика количества обучающихся начальной школы с 2008 по 2011 уч.г.

На начало года		
2008-2009	2009-2010	2010-2011
216	226	208
На конец года		
208	224	200

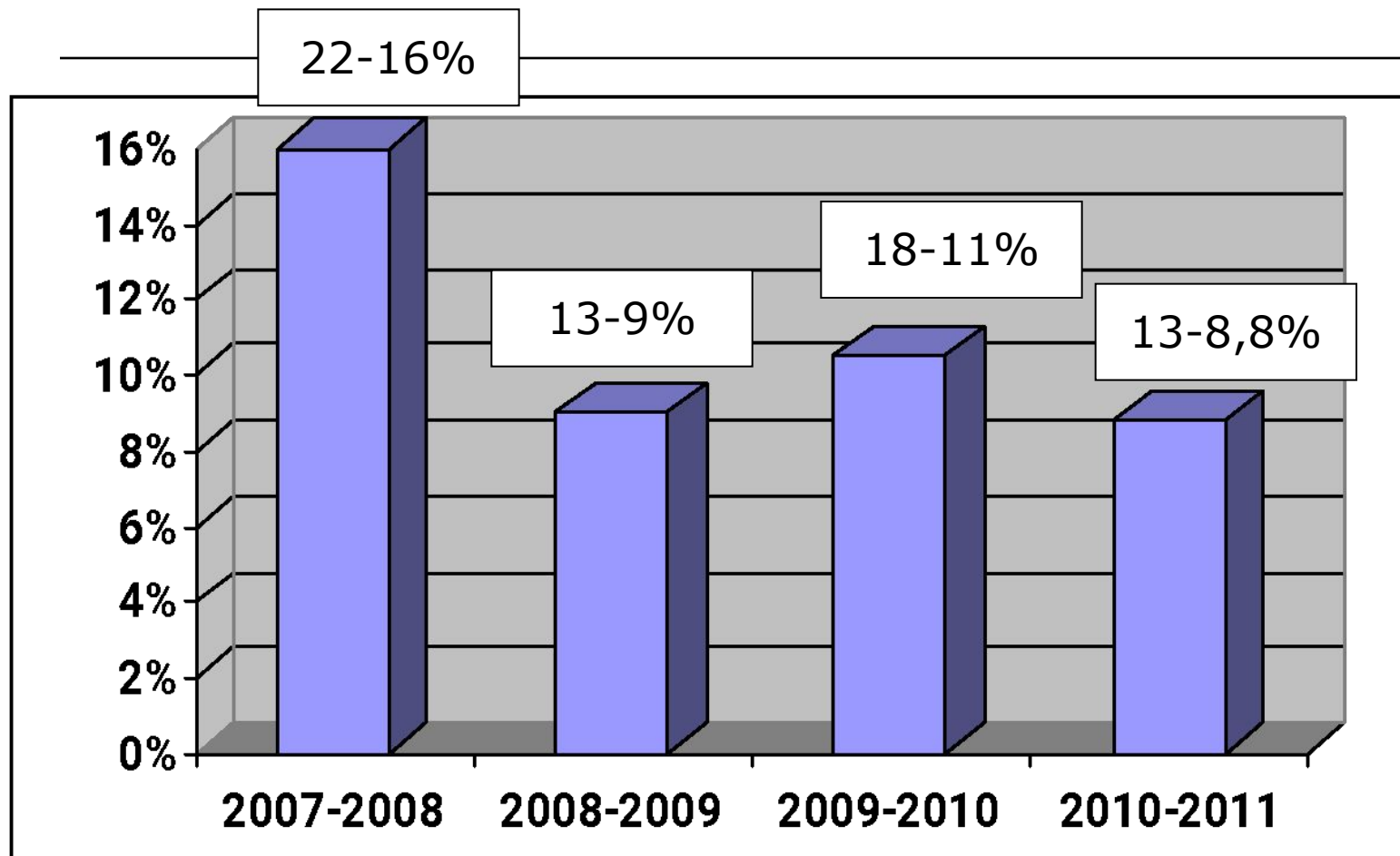
Реализуемые программы

программы	классы	кол-во	учителя
«Школа России»	1Б,2Б,3В 3Б,4Б	101 чел.-50,5 %	Бирюкова Е.Б. Коломина Е.М. Кулькина Т.Н. Тургаева О.А. Романцева Е.В.
«Школа 2100»	2А,3А,4А	73 чел.- 36,5%	Смирнова Е.А. Шайсламова Г.З. Базарова Г.Ф.
«Гармония»	1А	25 чел.-12,5 %	Смолина С.В.

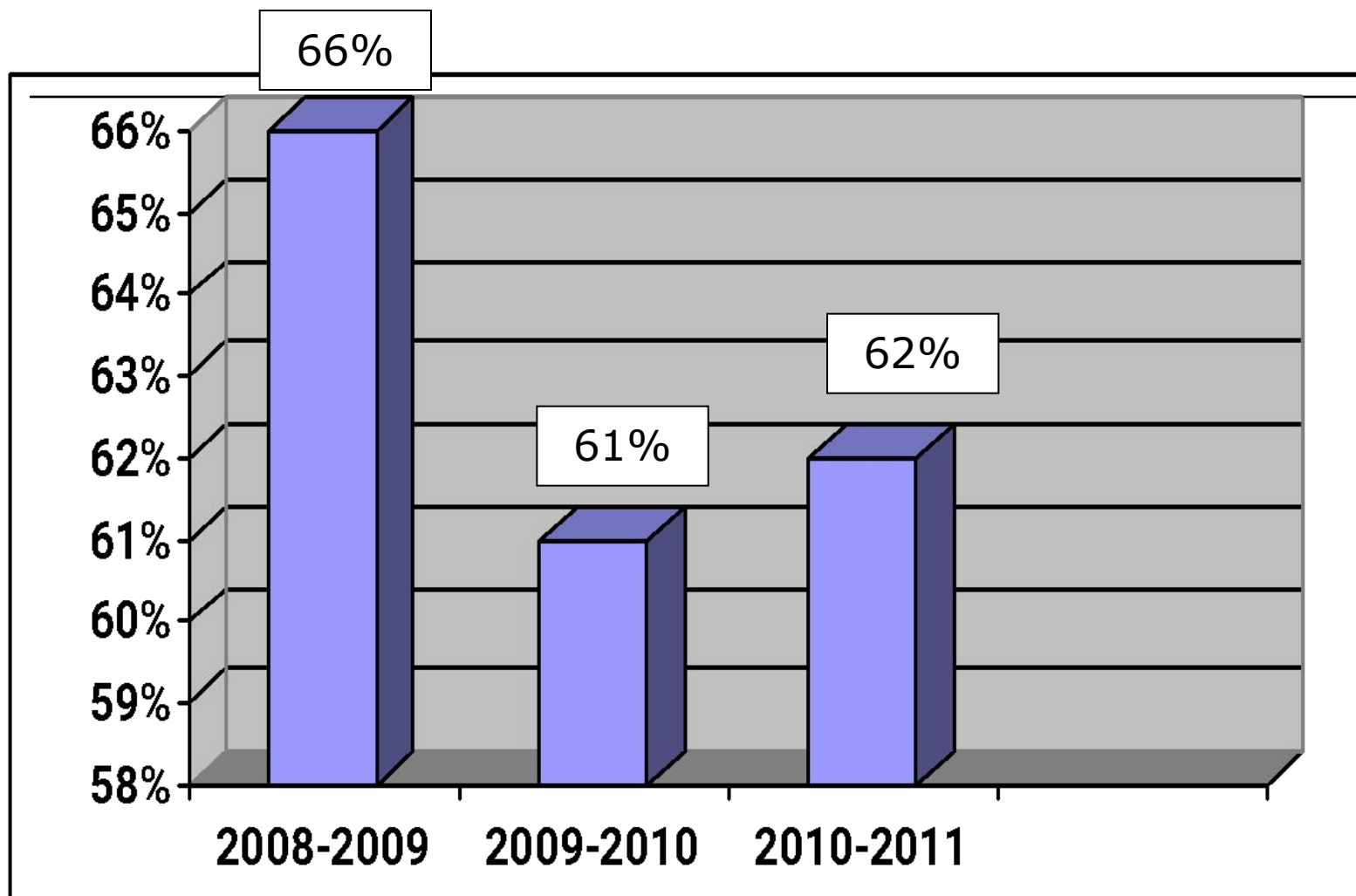
Динамика качественной успеваемости обучающихся начальной школы



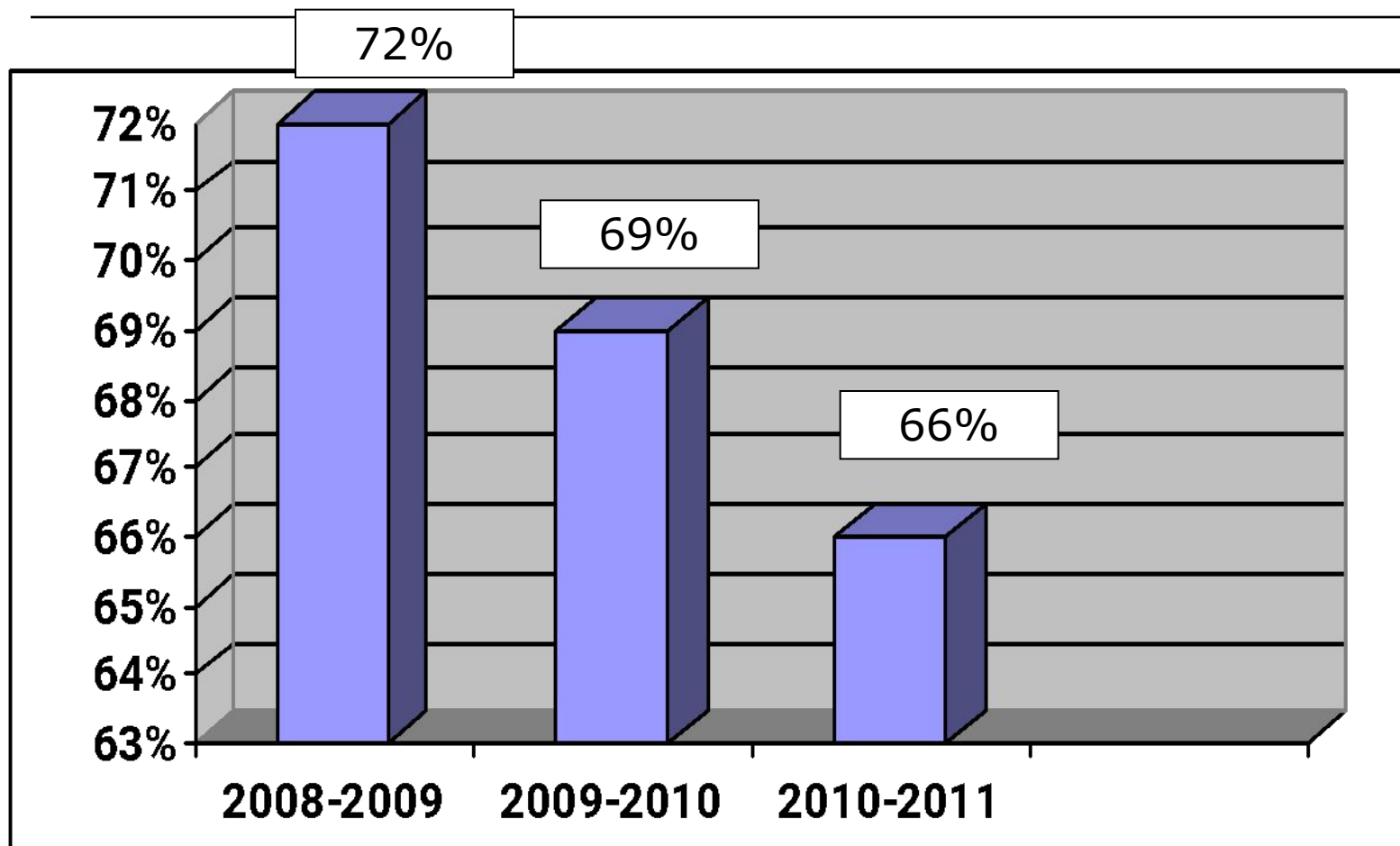
Динамика количества обучающихся, закончивших учебный год на «отлично»



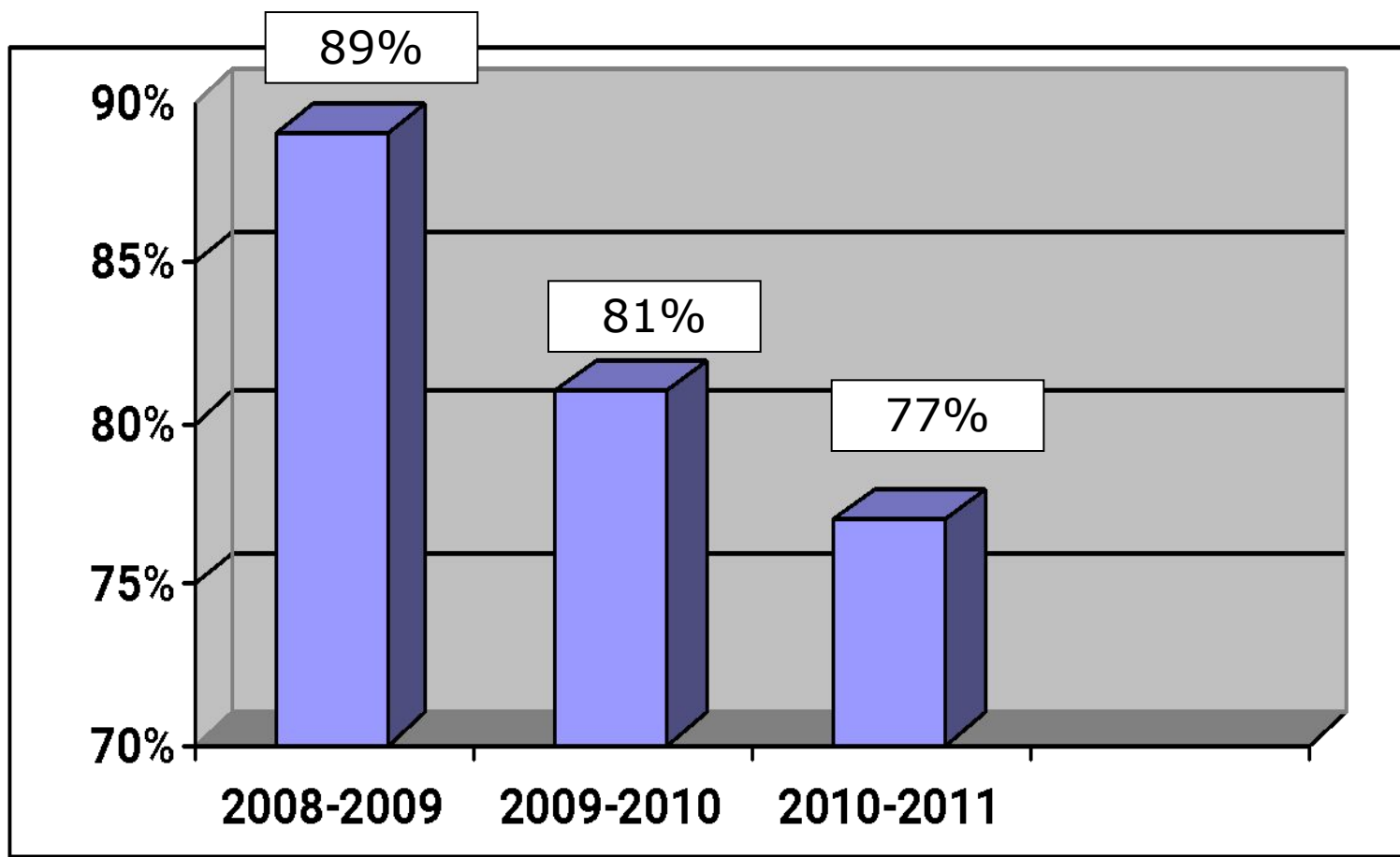
Динамика качественной успеваемости по русскому языку



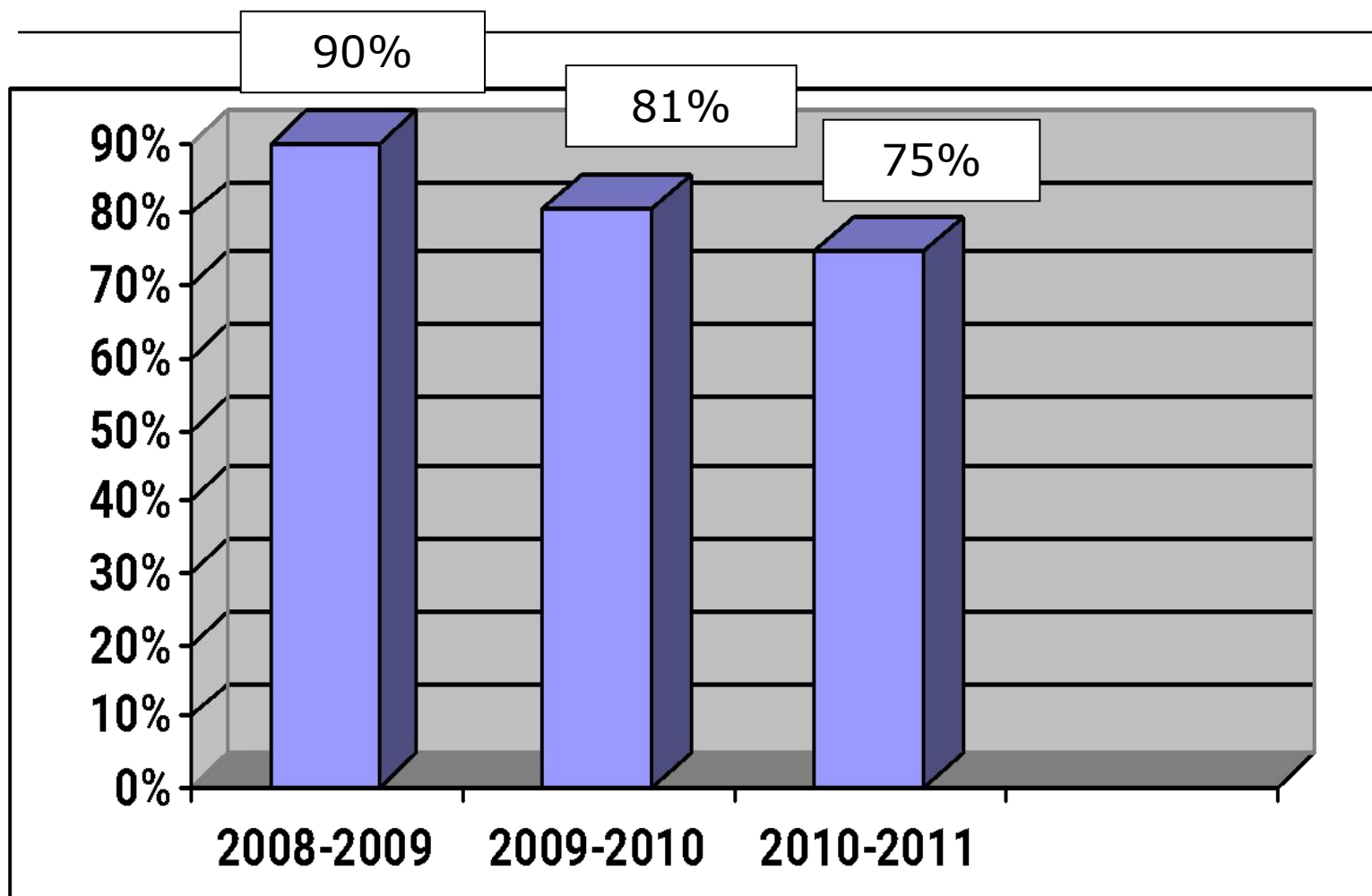
Динамика качественной успеваемости по математике



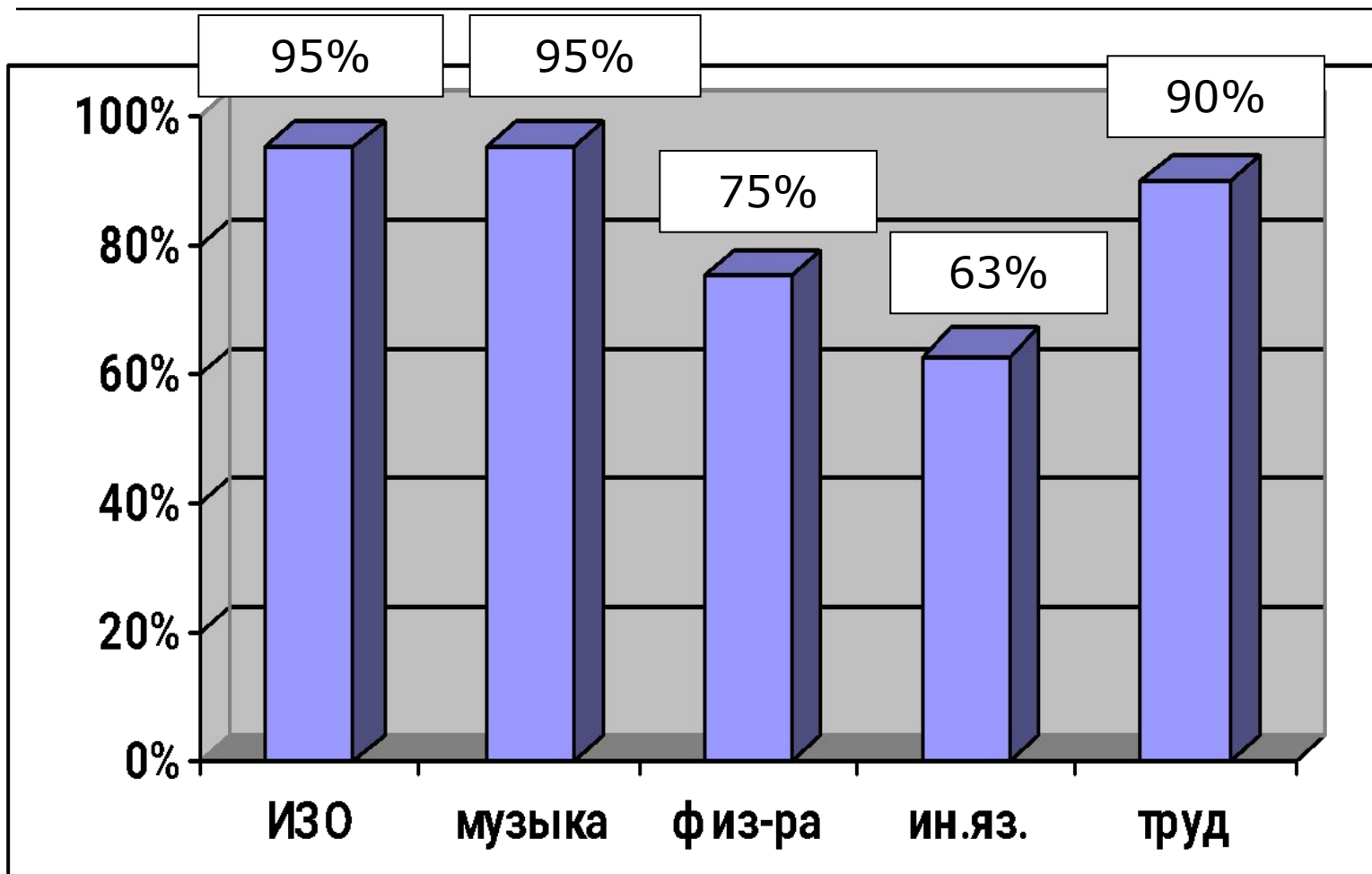
Динамика качественной успеваемости по литературному чтению



Динамика качественной успеваемости по окружающему миру



Показатели качественной успеваемости по отдельным предметам



Динамика качественной успеваемости по классам

классы	2009- 2010	2010- 2011	учитель
4А	60%	52%	Сухих О.Н. Базарова Г.Ф.
4Б	57%	48%	Тургаева О.А.
3А	82%	74%	Шайсламова Г.З.
3Б	67%	56%	Коломина Е.М.
3В	60%	30%	Гильда Г.В. Кулькина Т.Н.
2А	-	60%	Смирнова Е.А.
2Б	-	33%	Романцева Е.В.

Результаты муниципального тестирования
по русскому языку обучающихся 3А класса
(учитель Шайсламова Г.З.)

Абсол.	Текущ.кач.	Кач.вып.	На «отл.»
100%	87,5%	72,7%	7 чел. 32%
ГОРОД			
73%	74%	53%	13%

Результаты итоговых муниципальных контрольных работ,
проводимых в 4-х классах

Русский язык		
Класс, учитель	Абсол. успех.	Качество вып.
4А Базарова Г.Ф.	100%	68%
4Б Тургаева О.А.	100%	64%
Общий показатель	100%	66%
Математика		
4А Базарова Г.Ф.	100%	91%
4Б Тургаева О.А.	96%	72%
Общий показатель	98%	81%

Предварительные результаты пробного регионального мониторинга по уровню сформированности информационно-коммуникативных компетентностей

Набрали максимальное количество баллов	4А	0
	4Б	0
Набрали более 50% от максимального кол-ва баллов	4А	16 чел 64%
	4Б	13 чел. 52%

«ОТЛИЧНИКИ» по итогам 2010-2011 г.

2А-Майоров Игорь, Гильда Лиза

2Б-Завьялова Вероника

3А-Грицук Дарья, Радько Светлана

3Б-Угрюмова Инна, Романков Роман

3В-Бабешкин Евгений, Зимина Настя

4А-Варакина Алена, Ветлова Валерия

**4Б-Сутурин Сергей, Корнеев Игорь,
Кубраков Алеша**

«Резерв отличников»

2А-Грешнова Вика, Комарова Надя

2Б-Буряк Кирилл

3А-Кузнецова Анна

4Б-Белоусова Марина,

Пугачев Дмитрий